

**（仮称）和光市計画
（第3期和光市子ども・子育て支援事業計画）
策定のためのアンケート調査（小中学生調査）**

小学生の回答結果



令和6年9月
和光市子ども家庭支援課



1 アンケート調査の内容

（１）調査のねらい

このアンケートは、「和光市 第３期子ども・子育て支援事業計画」（子どもや子育てをしている人などをおうえんする計画）をつくるために、和光市の小学生のふだんのくらしの様子をきかせてもらい、計画づくりの参考とするために行いました。

（２）アンケートの対象と方法

項目	小中学生アンケート
アンケートの対象	和光市立小学校の生徒 小学４年生
アンケートの方法	タブレットによるインターネットアンケート
アンケートの時期	令和６年２月
アンケートを行った地域	和光市内

（３）回答してもらった数

項目	小中学生調査
アンケートの対象となった人の数	759
答えてもらった数	561
答えてもらった割合	73.91%

2 グラフの数字などの考え方

この資料に表示されている数字などの考え方について

- 小数点以下 2 位をししゃごにゆうしているため、それぞれを足し合わせたときに合計が 100.0%にならない場合があります。
- アンケートの質問に答える人の人数は、“質問の対象者数 = ○○○”と書かれています。また、グラフの%は質問に答える人のうち何%の人が答えているかを表しています。
- 質問の終わりに【複数回答】とあるものは、回答するときに 2 つ以上の回答をしてもいい質問です。

3 アンケート調査の結果

性別

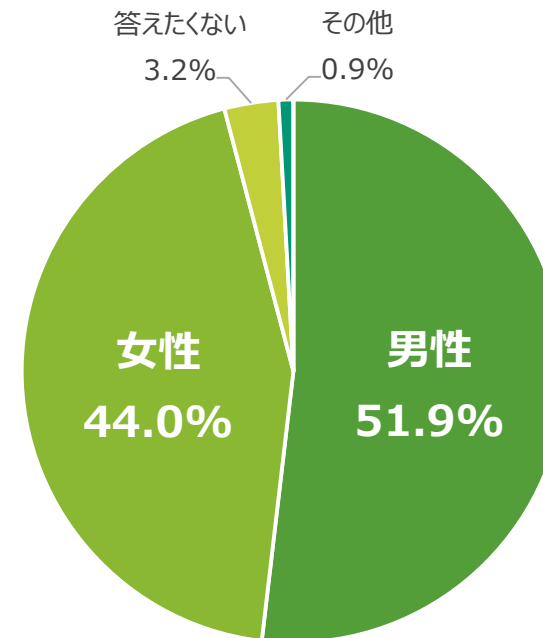
アンケートに答えてくれた人は、
男性が51.9%、女性が44.0%で、
だいたい半分くらいずつになったよ。答えたくないという人もいるよ。



和光市イメージキャラクター
「わこうっち」

問1 性別を選んでください。

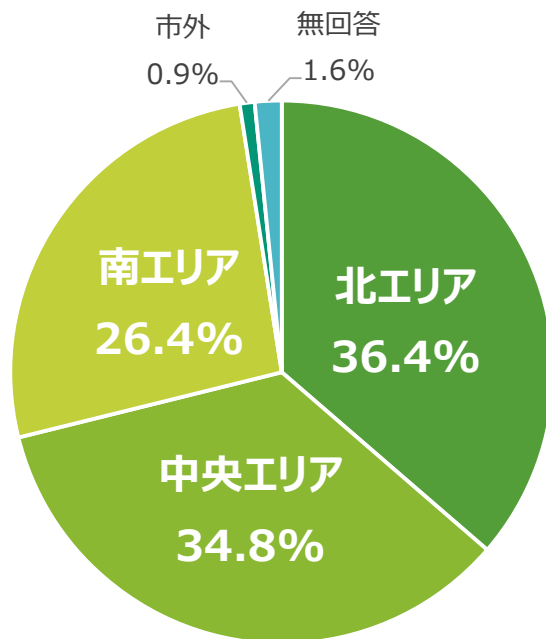
質問の対象者数=561



住んでいる地区

問3 どこに住んでいますか。

質問の対象者数=561



アンケートに答えてくれた人が住んでいる地区は、北エリアが36.4%、中央エリアが26.4%、南エリアが26.4%だったよ。

和光市キャラクター
「さつきちゃん」



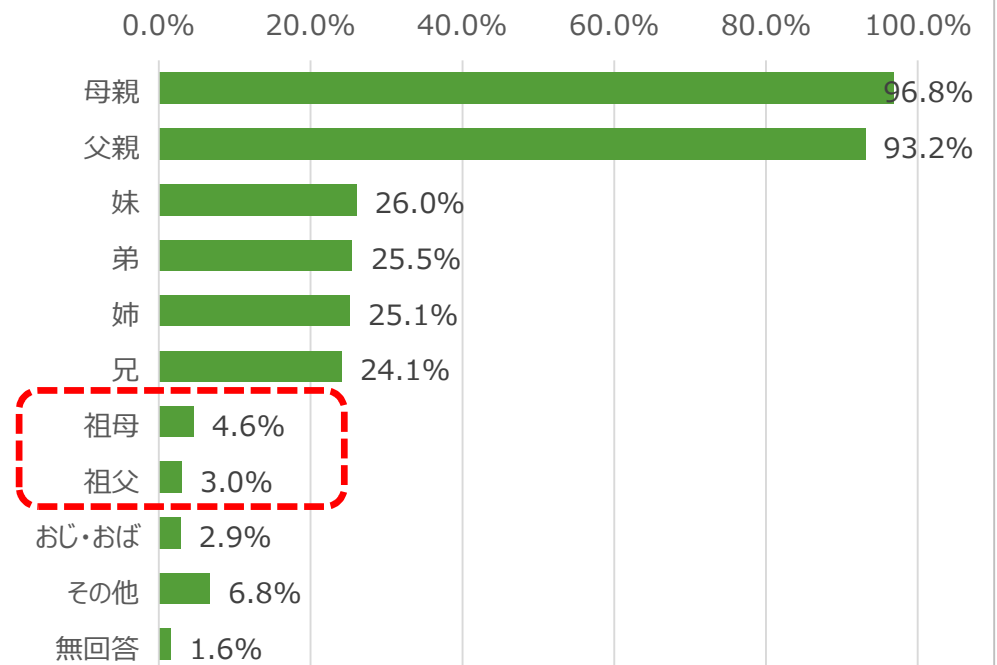
一緒に住んでいる人

おじいちゃんや、おばあちゃんが一緒に住んでいる人は、案外少ないんだね。



問4 誰と住んでいますか。【複数回答】

質問の対象者数=561



起きる時間

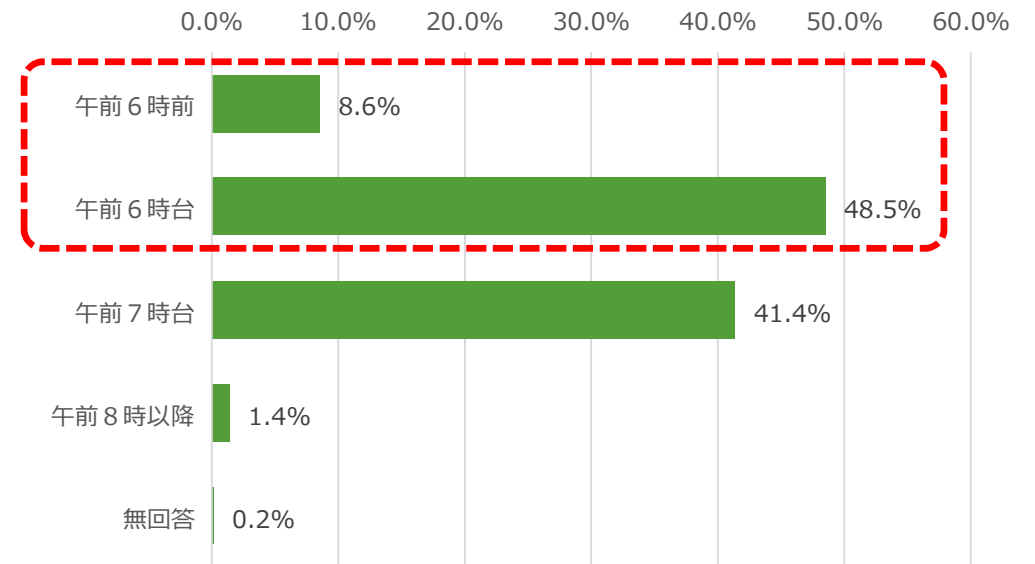
朝、7時前に起きている人が、全体の半分以上（57.1%）いるよ。

頑張って早起きしている人が多いね。



問5 ふだん何時に起きていますか（休みの日をのぞく）。

質問の対象者数=561



寝る時間

全体の半分以上（53.5%）が、夜10時前に寝ているよ。

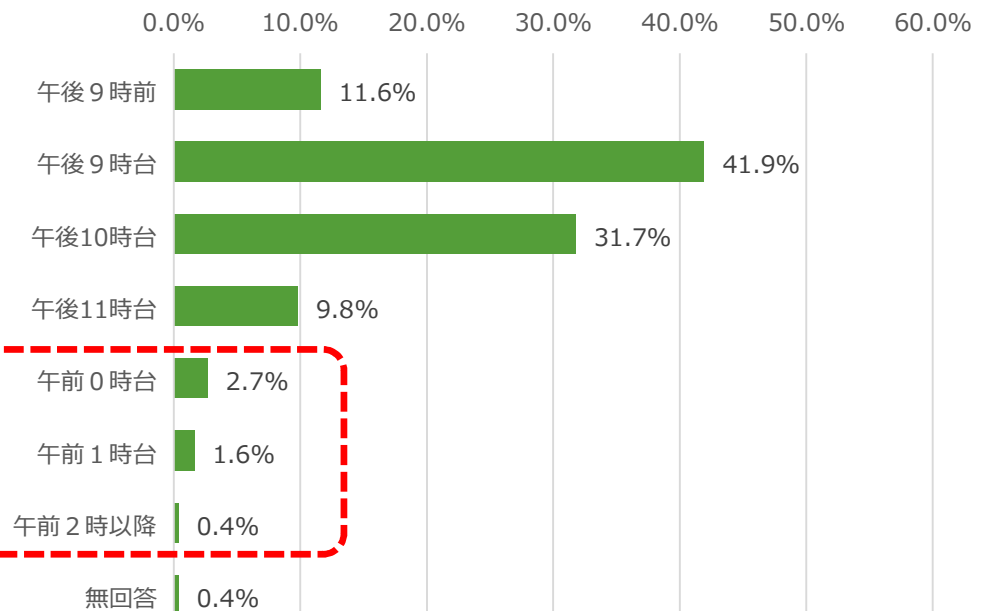
夜12時を過ぎてから寝ると答えている人が4.7%いるね。

ちゃんとすいみん時間がとれているかな？



問6 ふだん何時に寝ていますか（休みの日をのぞく）。

質問の対象者数=561



いごこちが良い、ここにいたい、と感じる場所

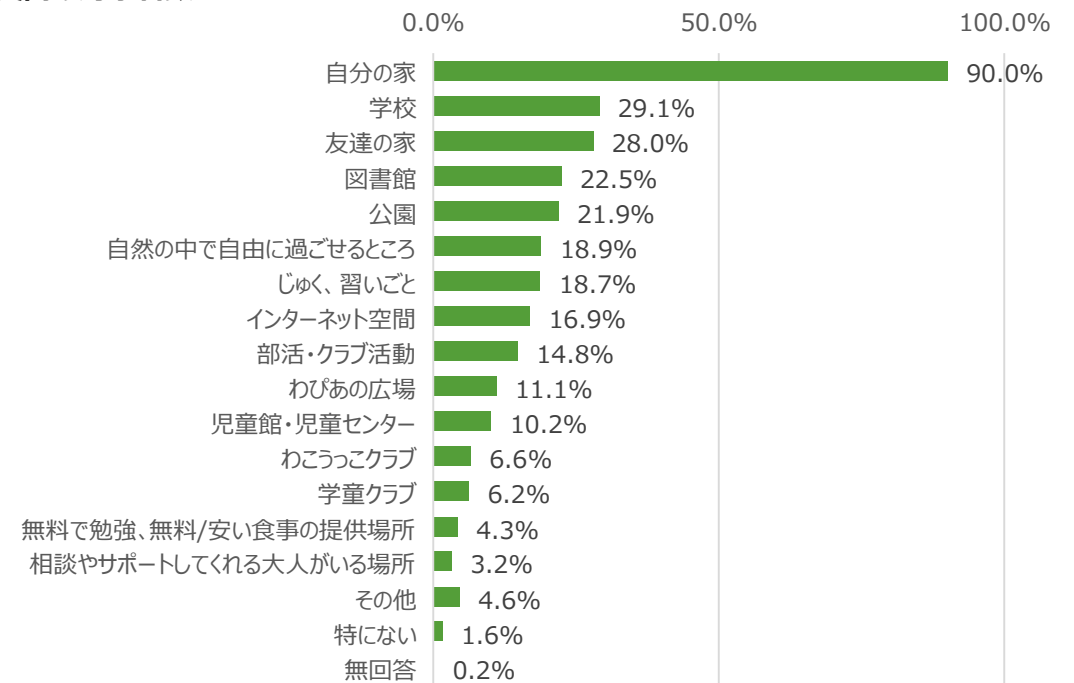
やっぱり、「自分の家」が一番いごこちがいいみたい。

「自然の中で自由に過ごせるところ」や「インターネット空間」をいごこちがいいと感じる人もいて、いろんなところがみんなの居場所になっているんだね。



問7 いごこちが良い、安心できる、ここにいたい、と感じるところはどこですか。【複数回答】

質問の対象者数=561



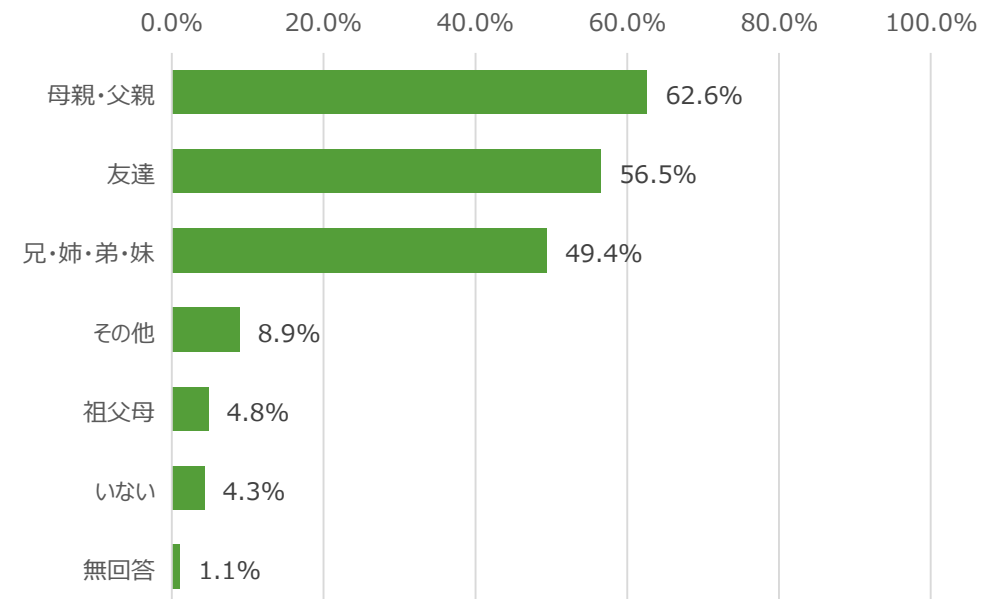
学校が終わったあと一緒にいる人

家族と一緒に過ごすことが多いみたい。
友だちと過ごす人も多いね。



問8 学校が終わったあと誰と一緒にいますか。【複数回答】

質問の対象者数=561



さびしいと思うことはあるか

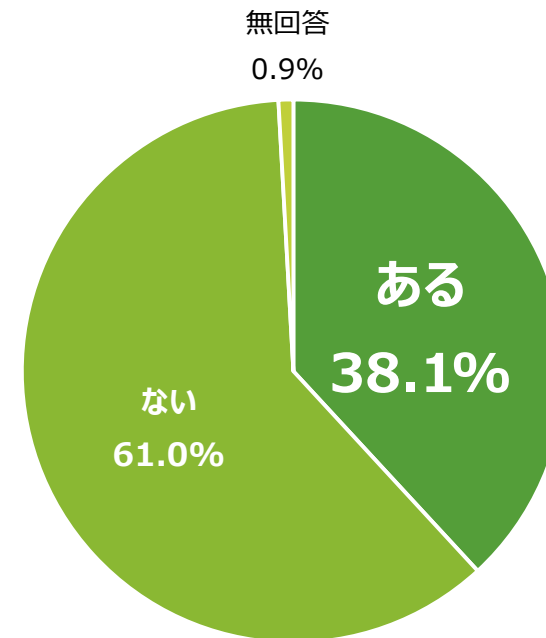
さびしいと思うことが「ある」と答えた人は、全体の38.1%。

3人に1人は「ある」と答えているよ。



問9 さびしいと思うことはありますか。

質問の対象者数=561



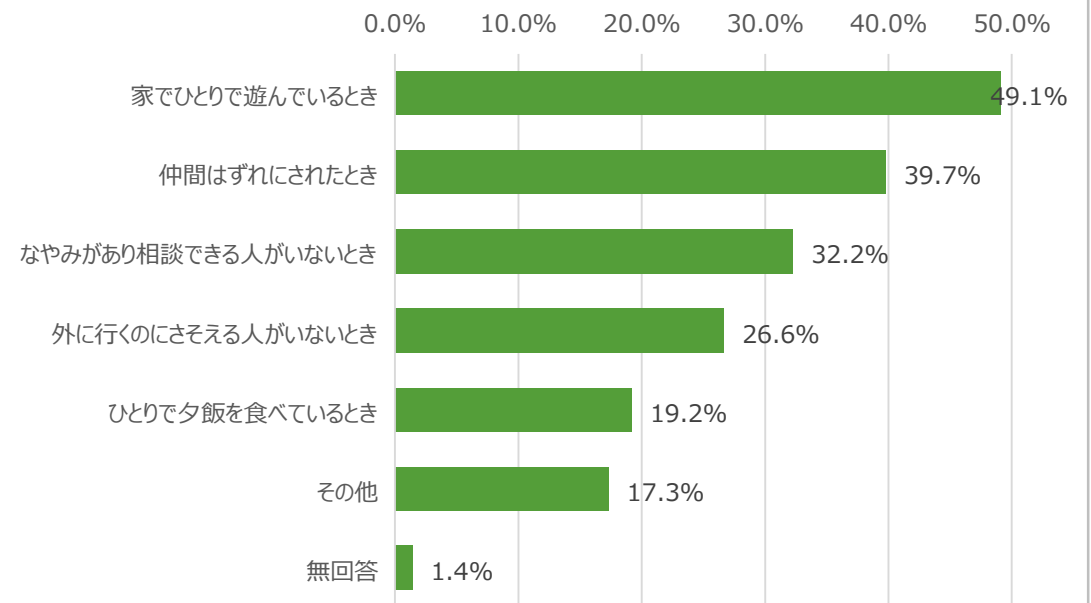
さびしいと思うとき

さびしいと思うことが「ある」と答えた人は、
「家でひとりで遊んでいるとき」、
「仲間はずれにされたとき」、
「なやみがあり相談できる人がいないとき」
などにさびしいと感じているよ。



※問9-1は、問9で「1. ある」と回答した人にお聞きします。
問9-1 さびしいと思うのはどんなときですか。【複数回答】

質問の対象者数=214



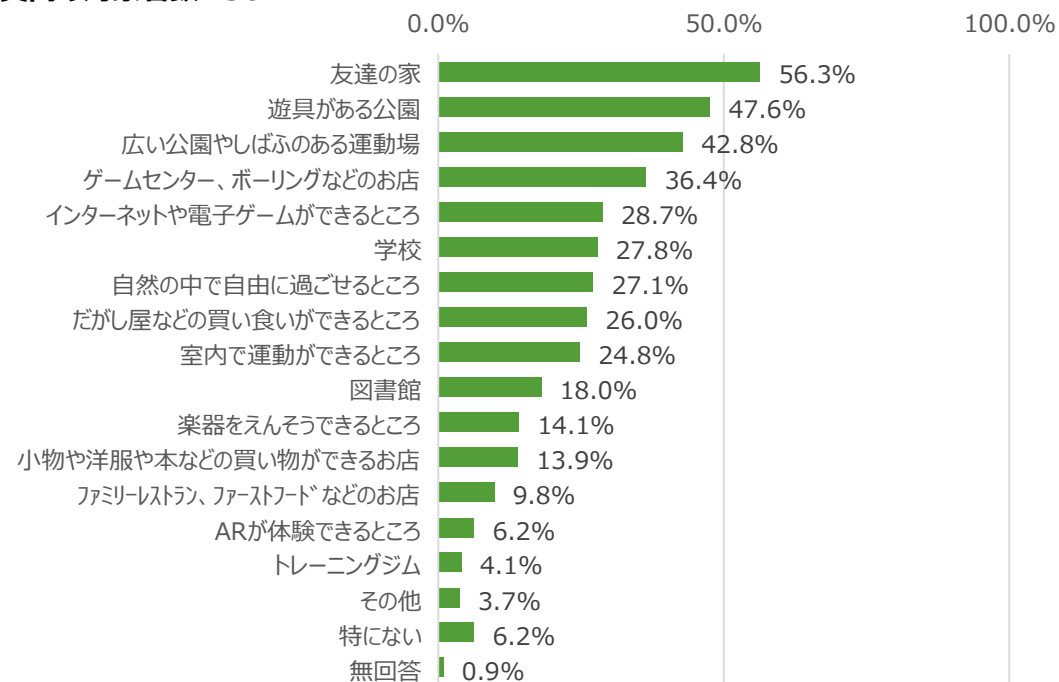
遊びなどで利用したい場所

遊びなどで、利用したい場所は、
「友達の家」、「遊具がある公園」、
「広い公園やしばふのある運動場」などが
人気になっているね。



問10 遊びなどで、利用したい場所はどこですか（自宅以外）。
【複数回答】

質問の対象者数=561



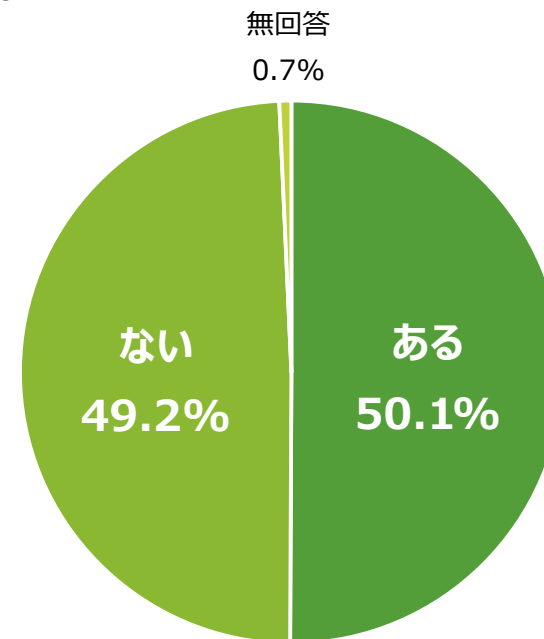
専用のスマートフォンはあるか

自分専用で使えるスマートフォンが「ある」と答えた人は50.1%で、「ある」と答えた人は全体の半分くらいだよ。




問11 あなた専用で使えるスマートフォンはありますか。

質問の対象者数=561



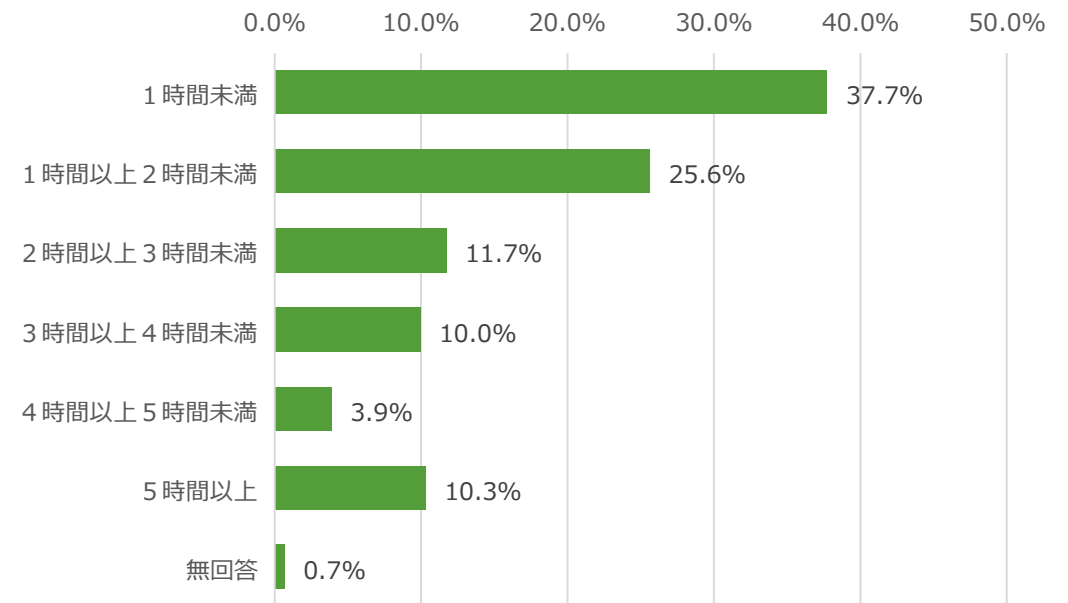
スマートフォンの使用時間/日

一番多かったのは「1時間未満」で、
37.3%。だいたい3人に1人くらいだね。
「5時間以上」と答えた人も10.3%いたよ。



※問11-1～問11-3は、問11で「1. ある」と回答した人にお聞きします。
問11-1 1日に何時間スマートフォンを使いますか。

質問の対象者数=281



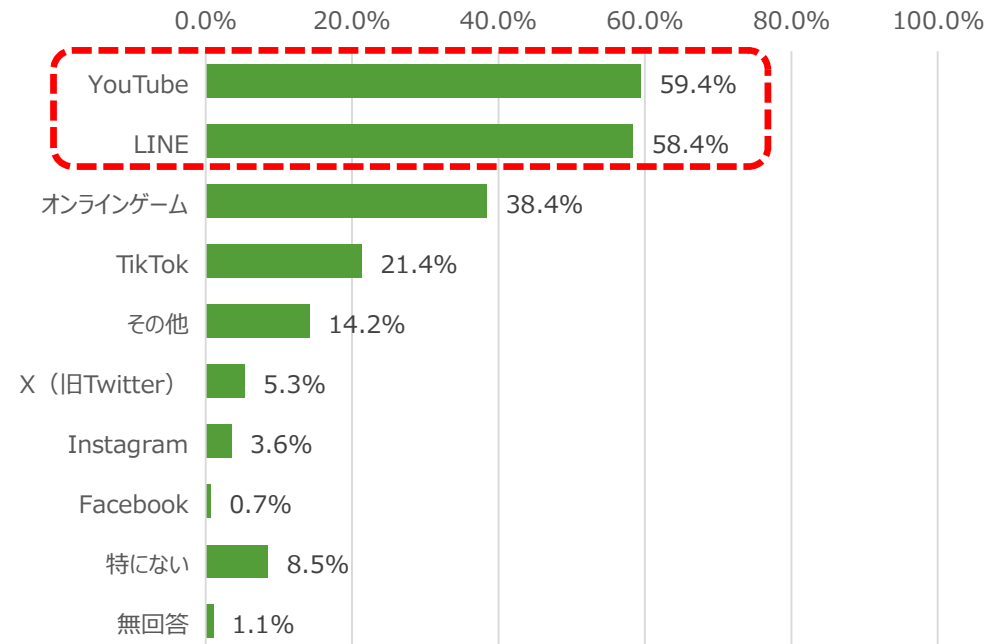
よく利用しているアプリ

いま一番人気のあるアプリは、「YouTube」や「LINE」なんだね。



※問11-1～問11-3は、問11で「1. ある」と回答した人にお聞きします。
問11-2 よく利用しているアプリケーションは何ですか。

質問の対象者数=281



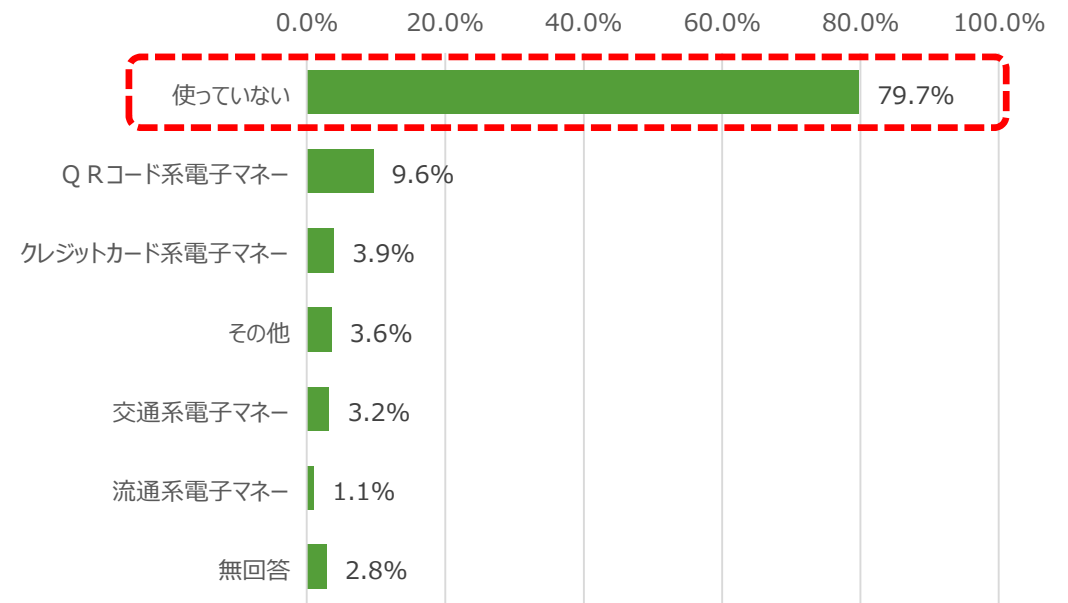
店でスマートフォンで支払うときに使うもの

お店でお金をはらうときに、スマートフォンを使っている人は少ないみたい。



※問11-1～問11-3は、問11で「1. ある」と回答した人にお聞きします。
問11-3 店でスマートフォンで支払いをするときに、何を使っていますか。

質問の対象者数=281



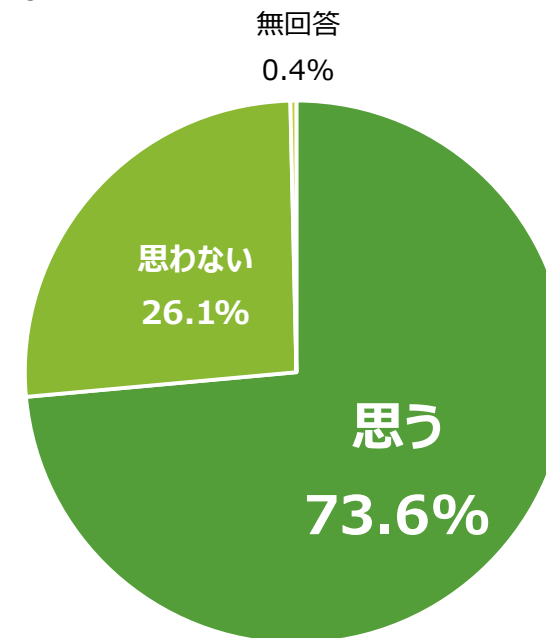
スマートフォンを持ちたいと思うか

スマートフォンを持ちたいと思う人がとっても多いね。



※問12は、問11で「2. 持っていない」と回答した人にお聞きします。
問12 スマートフォンを持ちたいと思いますか。

質問の対象者数=276



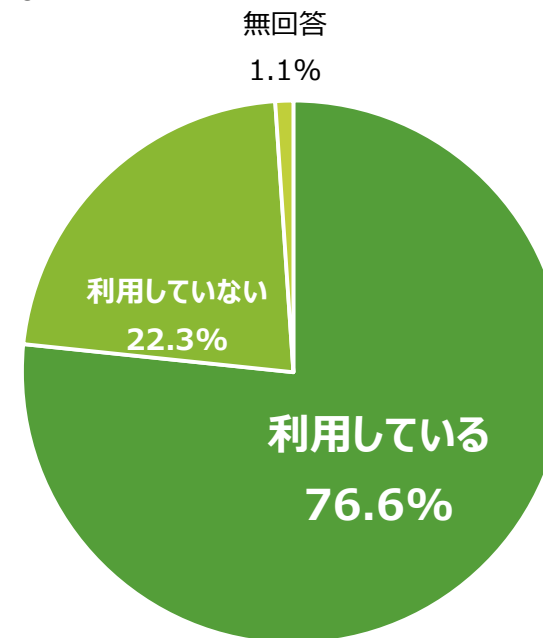
スマートフォン等でインターネットを利用しているか

スマートフォンやタブレットやパソコンなどで、
インターネットを利用している人は76.6%だよ。



問13 ふだんスマートフォンやタブレットやパソコンなどで、インターネットを利用していますか。

質問の対象者数=276



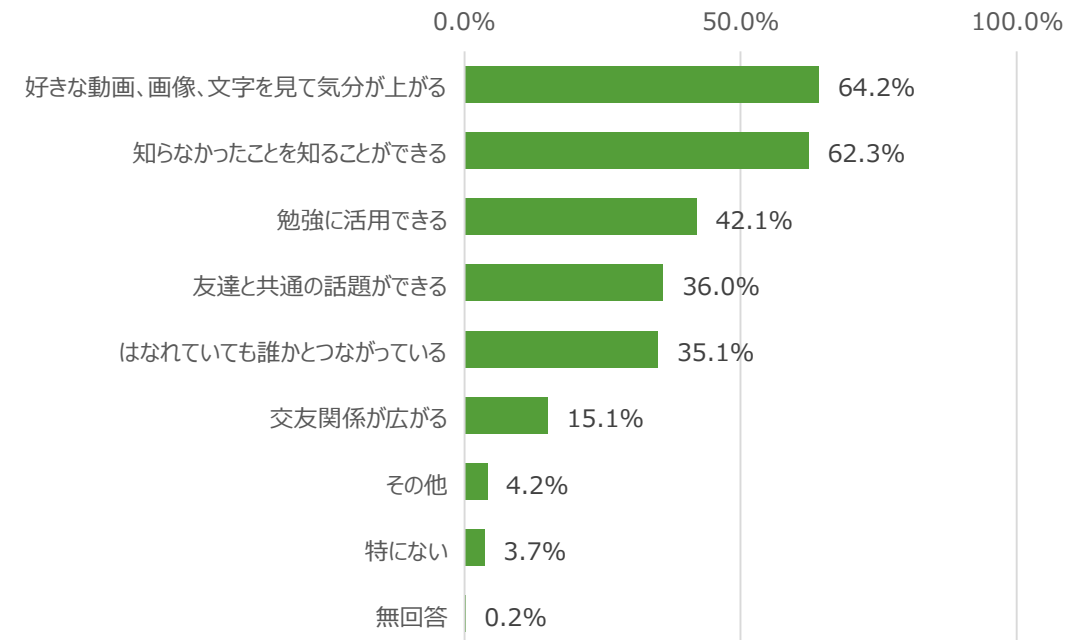
インターネットを利用し楽しく便利に感じるとき

動画を見たり、調べものや勉強のために利用したり、みんな上手にインターネットを使っているね。



※問13-1は、問13で「1. 利用している」と回答した人にお聞きします。
問13-1 スマートフォンやタブレットやパソコンなどで、インターネットを利用して楽しかったり、便利に感じるのはどんなときですか。【複数回答】

質問の対象者数=430



インターネットを利用しいやな気持ちになったり困るとき

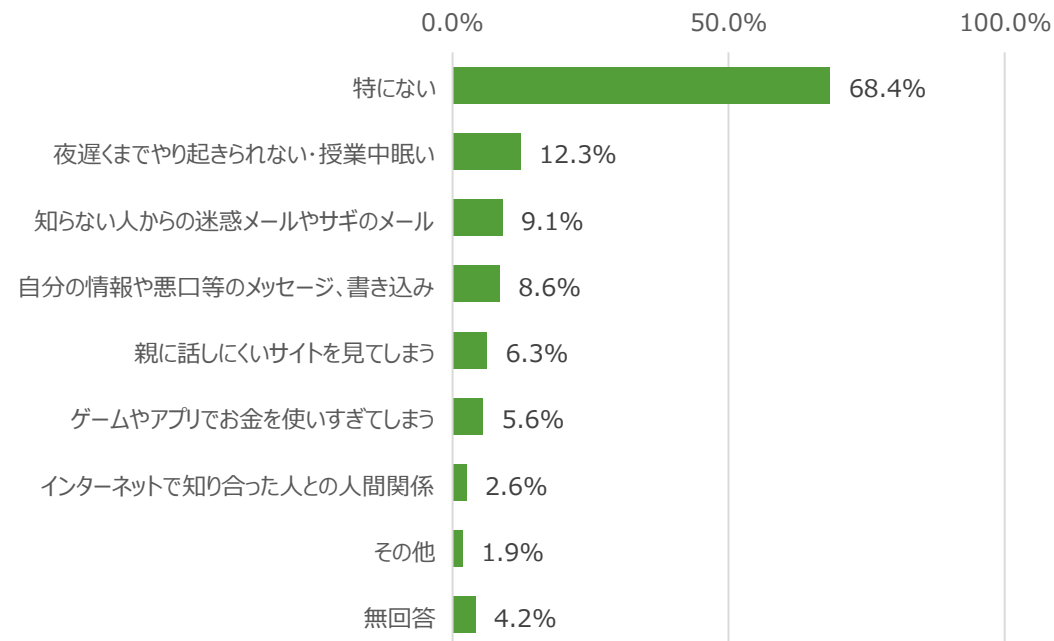
インターネットを利用して、いやな気持ちになったり、困ることは「特にない」と答える人が多かったけど、困ることがある人もいるよ。

インターネットは上手に使っていきたいね。



※問13-2は、問13で「1. 利用している」と回答した人にお聞きします。
問13-2 逆にインターネットを利用して、いやな気持ちになったり、困るのはどんなときですか。【複数回答】

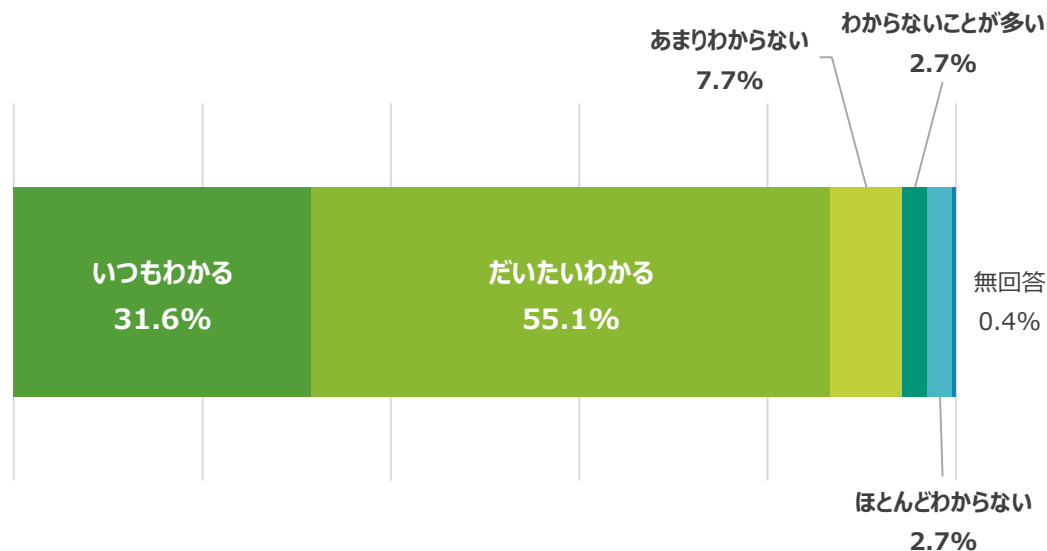
質問の対象者数=430



学校の授業の内容がわからないことがあるか

問14 学校の授業の内容がわからないことがありますか。

質問の対象者数=561



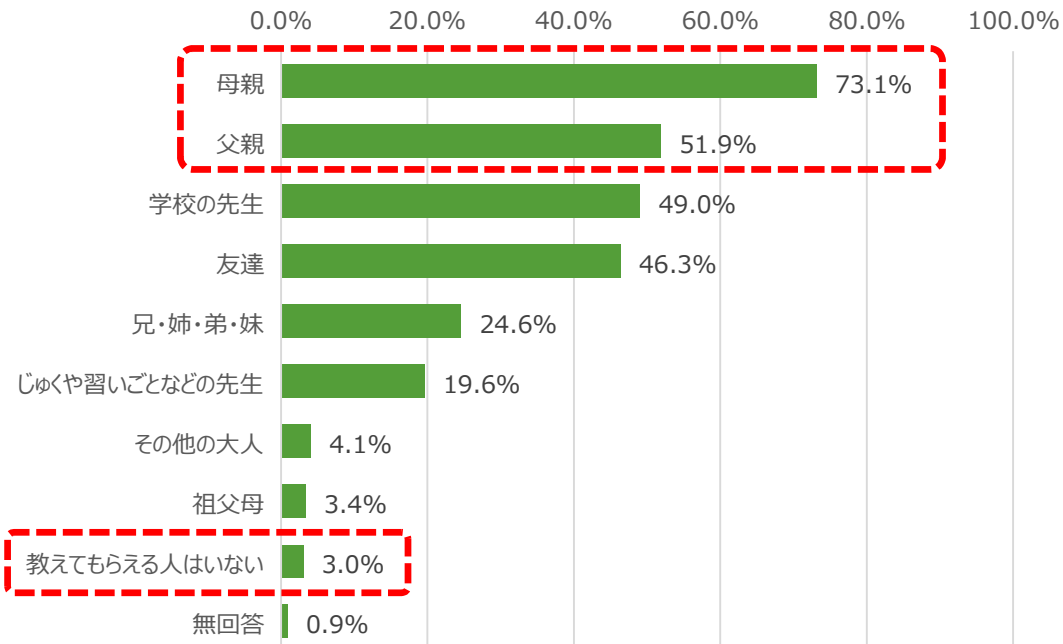
「あまりわからない」、「わからないことが多い」、「ほとんどわからない」と答えた人は全体の13.1%いるのね。



勉強がわからない時教えてもらう人

問15 勉強がわからない時、誰に教えてもらいますか。【複数回答】

質問の対象者数=561



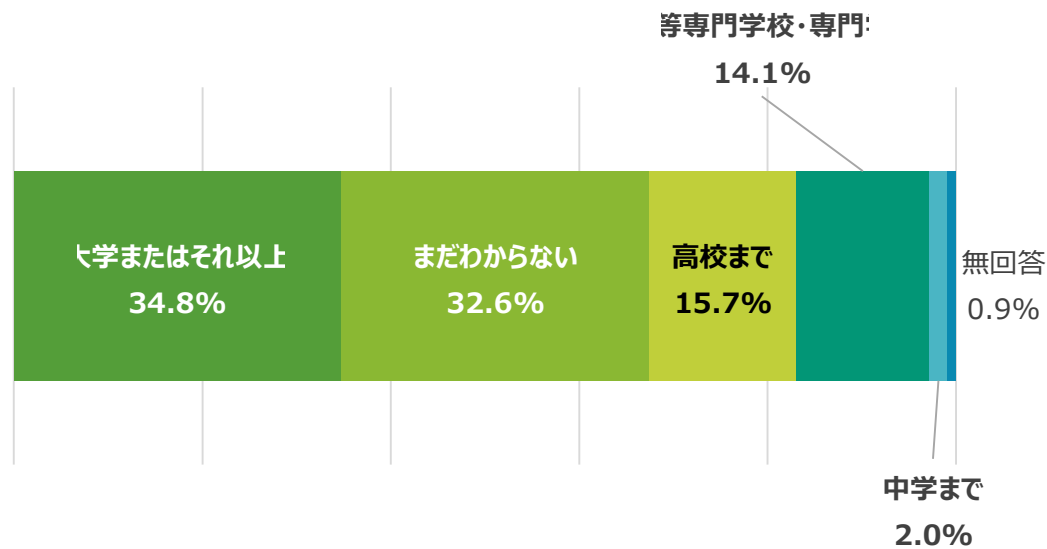
お父さんやお母さんに教えてもらう人が多いけど、「教えてもらえる人はいない」という人もいるみたい。



どこまで進学したいか

問16 これから先どこまで進学したいですか。

質問の対象者数=561



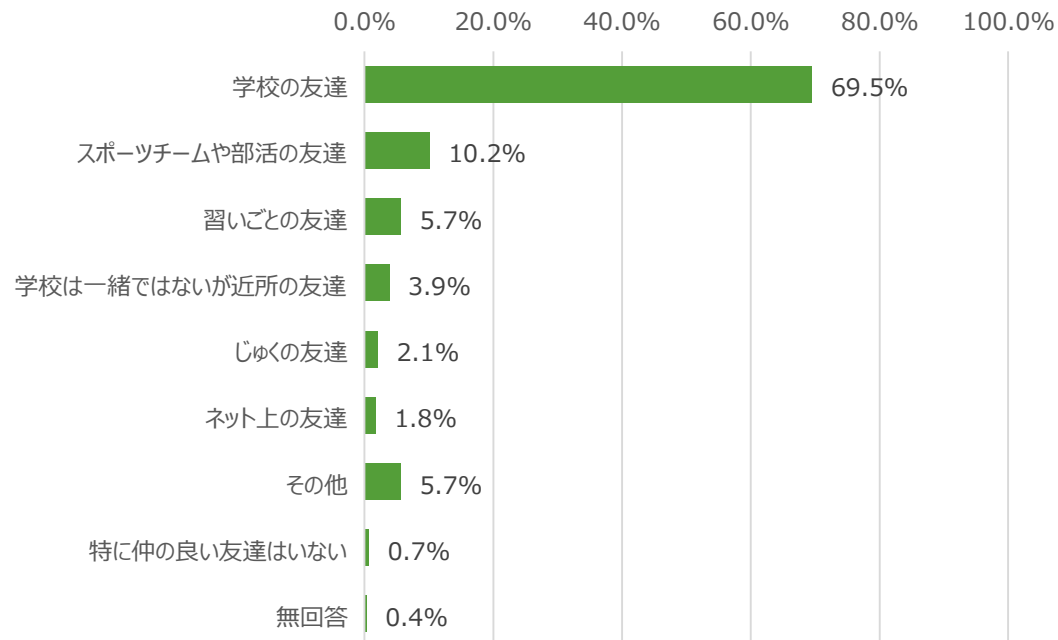
3人に1人は「まだわからない」と答えているけど、しょうらいの進学のことを今から考えている人もたくさんいるのね。



一番仲が良い友達

問17 一番仲が良い友達は、どのような友達ですか。

質問の対象者数=561



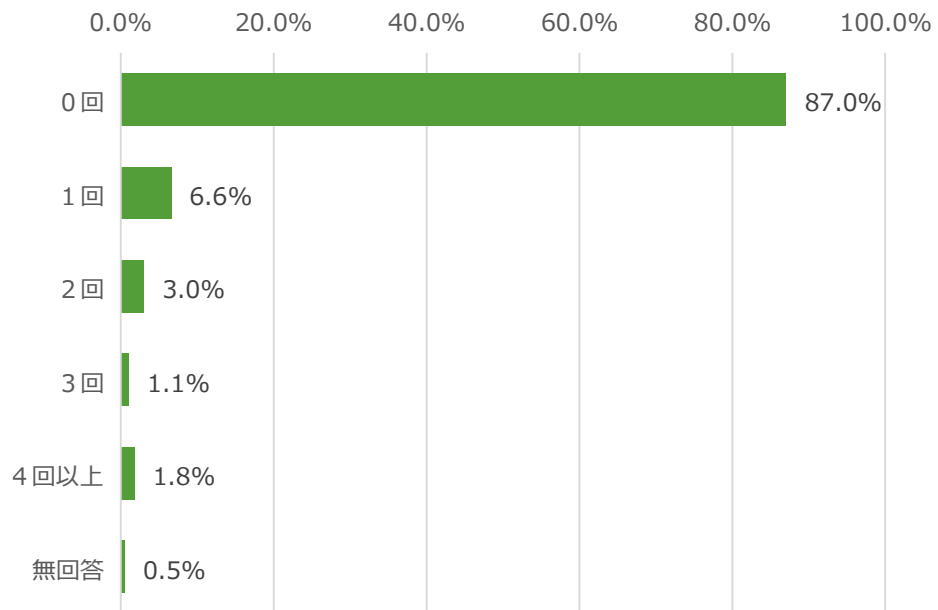
「学校の友達」と答えた人が一番多かったよ。
「ネット上の友達」と答える人もいたね。



転校した回数

問18 これまでに何回転校したことがありますか。

質問の対象者数=561



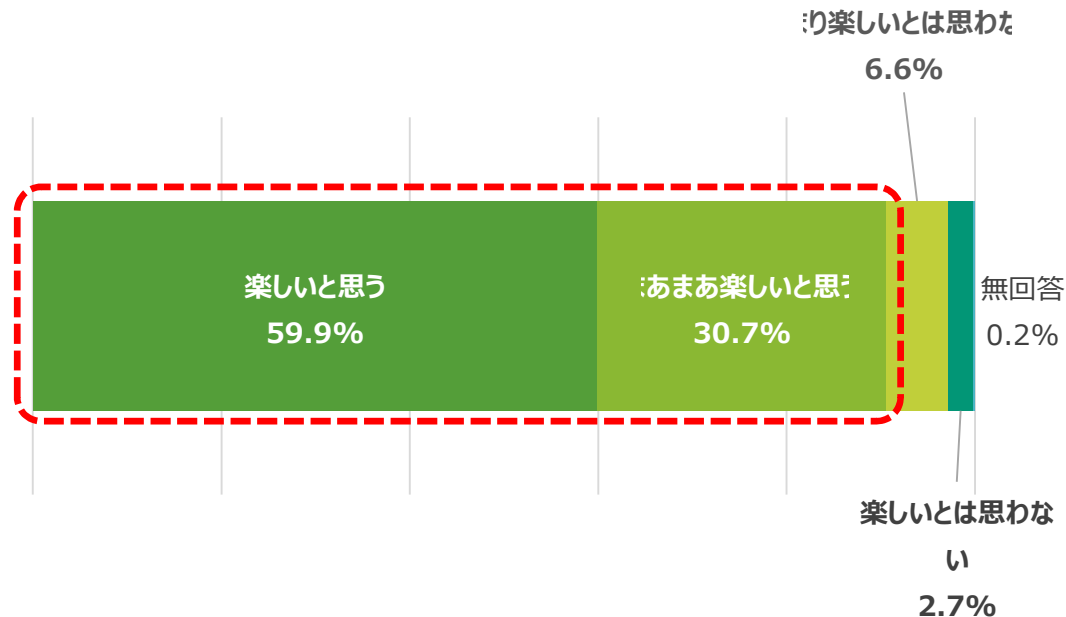
たくさん転校したことがあるおともだちもいるのね。



今の生活に対して楽しいと感じるか

問19 今の生活に対して、楽しいと感じますか。

質問の対象者数=561



「楽しいと思う」、「まあまあ楽しいと思う」と答えた人が、合わせて90.6%だったよ。

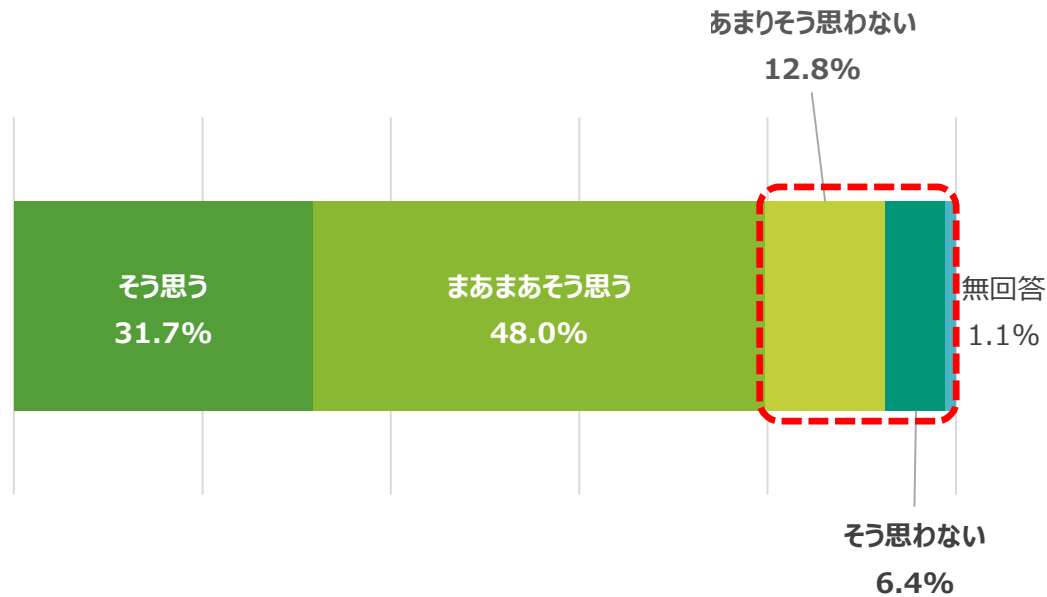
でも、「あまり楽しいとは思わない」、「楽しいとは思わない」と答えた人も、9.3%いるの。



まわりの人から認められていると思うか

問20 あなた自身が、親や友達などのまわりの人から、みとめられていると思いますか。

質問の対象者数=561



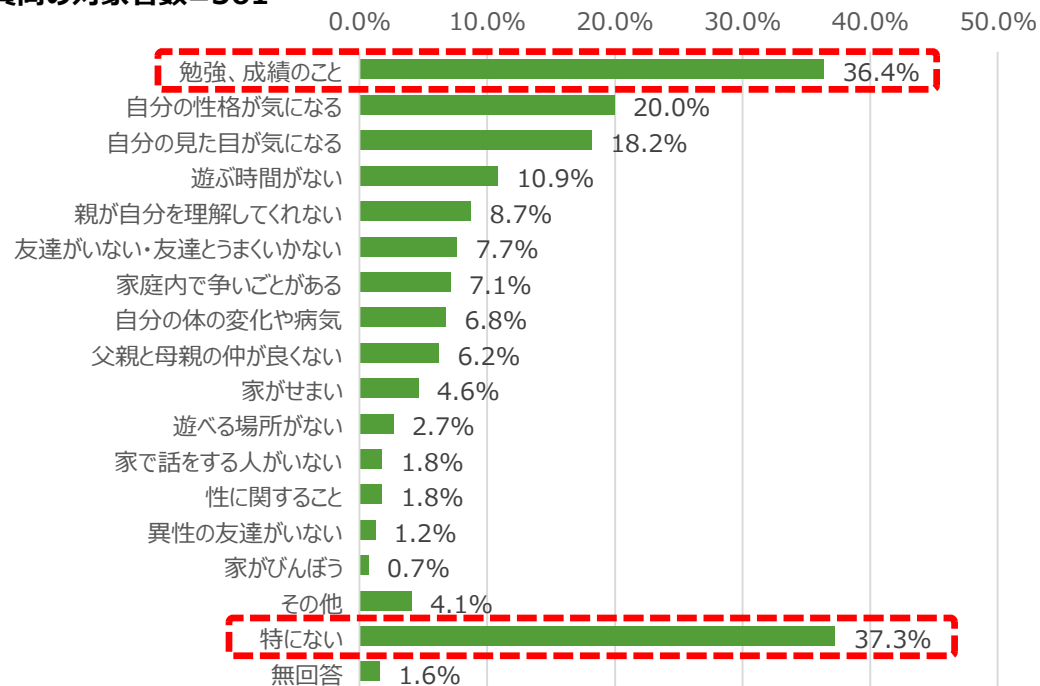
「あまりそう思わない」、「そう思わない」と答えた人が、合わせて19.2%いるのね。



今悩んでいること

問21 今なやんでいることは何ですか。【複数回答】

質問の対象者数=561



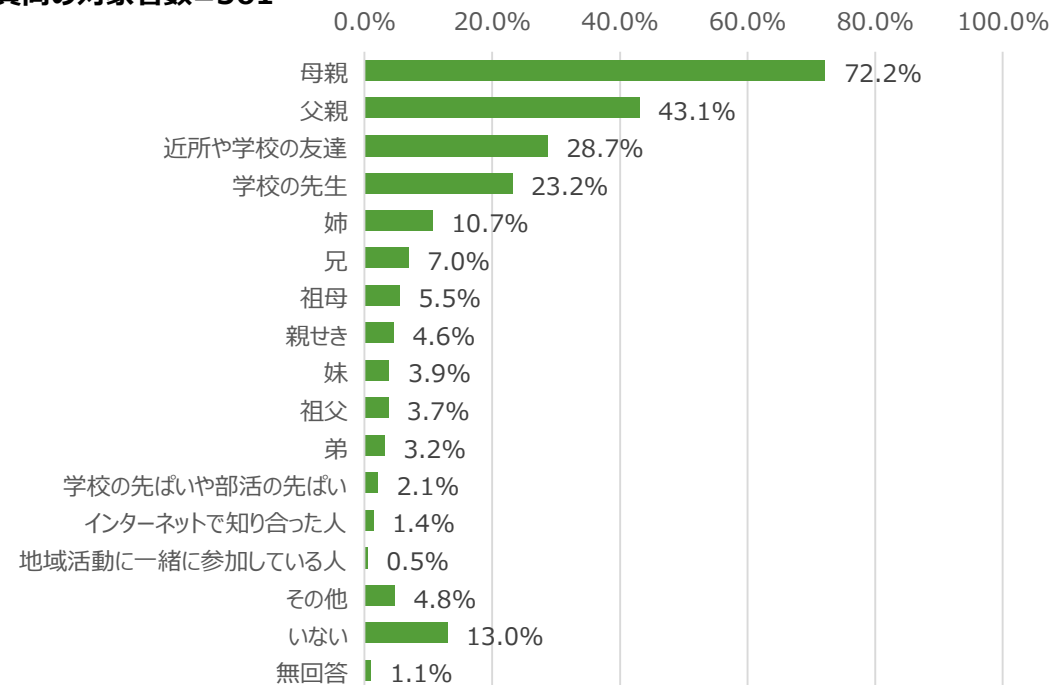
悩みが「特にない」人が一番多かったけど、
悩みがある人にとっては、
「勉強、成績のこと」が一番多い悩みになって
いるみたい。



悩みを相談する人

問22 なやみを相談する人は誰ですか。【複数回答】

質問の対象者数=561



悩みを相談するなら、「お母さん」が一番相談しやすいのかしら。

悩みを相談する人が「いない」人も13.0%いるのね。



和光市は暮らしやすいか

「そう思う」と「ややそう思う」を合わせると、**全体の94.3%が和光市は暮らしやすい**と
思ってくれているんだね。



問23 全体的に見て、和光市は暮らしやすいと思いますか。

質問の対象者数=561



「あまりそう思わない」や「そう思わない」と
答える人も合わせて**5.6%**いるから、み
んなに暮らしやすいと
思ってもらえるまちに
できるといいな。



自由意見ー 1

問24 最後に、まわりの大人や先生、市役所などに伝えたいことがありましたら教えてください。

小学4年生のみんなの意見（一部の意見をもとの回答のまま紹介しています）

- 和光市がもっと人気になるためには、ばい捨てをしないように呼びかけのポスターなどを作ってほしいです。
- 学校の外トイレをきれいにしてほしい。（新倉小学校の）
- いじめがおおい
- 近くにサッカーコートが欲しいです。アーバンアクアは遠いので
- ジェンダーレスな社会に！
- 文房具屋が欲しい。
- 嘔吐がいっぱいあるので、清掃員のかた掃除してください。
- ボールが使える公園を増やしてください。
- マンションを建てすぎです。もうちよい イオン的なのも作ってもらわないと…
- 建物ばかりを作らずに自然を増やしてほしい
- マンションの上に広告を大きく置くのをやめてほしい
- バスの台数を増やし、間の時間を減らしてほしい
- タブレットをアイパッドなどにしてほしい

みんな和光市のことについて、いろいろな思いがあるのね。



自由意見ー 2

問24 最後に、まわりの大人や先生、市役所などに伝えたいことがありましたら教えてください。

小学4年生のみんなの意見（一部の意見をもとの回答のまま紹介しています）

- タブレットが重くて使いにくい
- 自然が最近なくなってしまって悲しい
- タブレットの起動が遅い
遊べる場を多く作ってほしい
校舎の女子トイレが流れにくいため改善してほしい
特に、余りありませんが、しいて言うならば、勉強がわからなかった時に、自分から恥ずかしくて言いづらいので、たまに席の近くに来て、「わからないところあるか」と聞いていただけますでしょうか。
- どうして、犬のふんはすてようというかん板はあるのにタバコポイすてきん止というかん板はないんですか。たくさん落ちていますよ
- 子供とかが、無料でジュースとか飯を食べられる所を、もうちょっと増やしてください
- 和光市は、坂が多いから、移動が大変です。僕の家は車がないので自転車の移動も大変。
- 私は、犬を飼っていて、周りの近所の人たちも犬を飼ってて、和光市に1つでもいいから、ドックランを作してほしいです。
- 和光市の中学の制服を、セーラー服からかえてほしい。
- 和光市はとても平和なので、和光市はそのままだほうがいいと思います。

たくさんの意見を、どうも
ありがとう。
まちづくりのさんこうにして
いくよ！

