

モデルケース 1

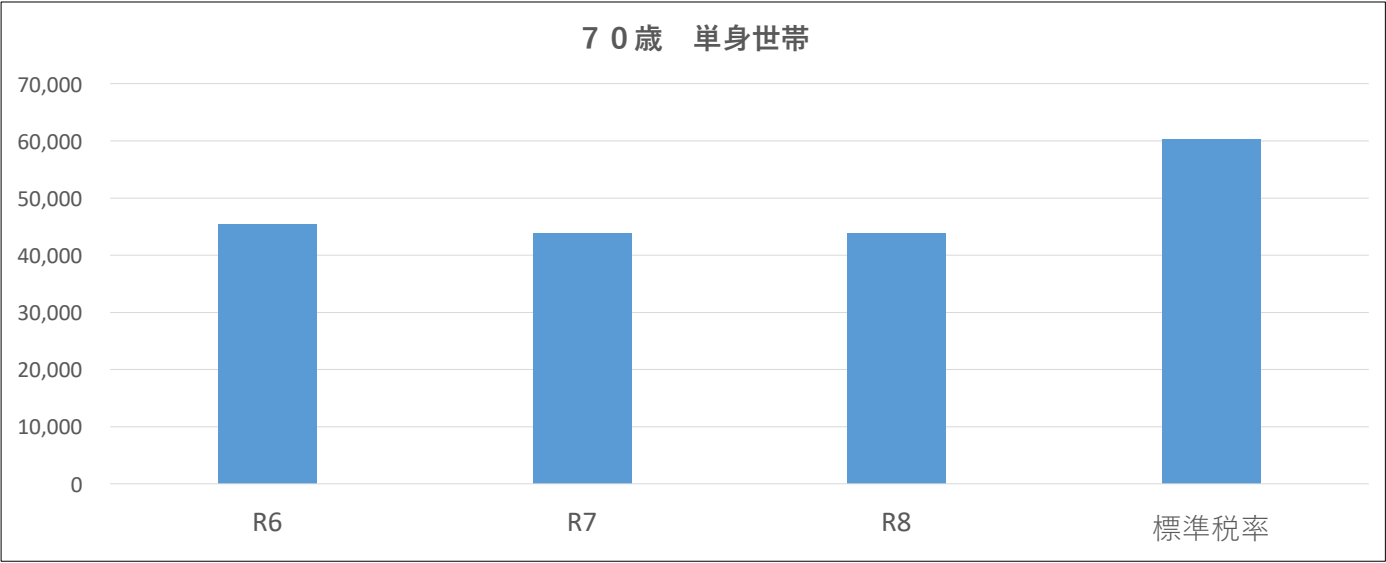
資料 1 - 4

男(70代)				医療分 R7 3,000円増 平等割R7 9,000円減			
年金	1,800,000			後期分	均等割R7 3,000円増		
所得	700,000			介護分	均等割R7 3,000円増		
固定資産	0						
基礎控除	430,000						

現状					
医療給付費分					
所得割	7.30%	270,000	19,710		
資産割	0.00%	0	0		
均等割	21,000	1	10,500		
平等割	9,000	1	4,500		
合計			34,710	34,700	
後期高齢者支援金分					
所得割	2.30%	270,000	6,210		
均等割	9,000	1	4,500		
合計			10,710	10,700	
介護納付金分					
所得割	1.80%	0	0		
均等割	9,000	0	0		
合計			0	0	
				保険税額	45,400

改正案（令和7年度）					
医療給付費分					
所得割	7.30%	270,000	19,710		
資産割	0.00%	0	0		
均等割	24,000	1	12,000		
平等割	0	1	0		
合計			31,710	31,700	
後期高齢者支援金分					
所得割	2.30%	270,000	6,210		
均等割	12,000	1	6,000		
合計			12,210	12,200	
介護納付金分					
所得割	1.80%	0	0		
均等割	12,000	0	0		
合計			0	0	
				保険税額	43,900
				現行比較	
				増加額	-1,500
				増加率	-3.30%

市町村標準保険税率（和光市）					
医療給付費分					
所得割	7.76%	270,000	20,952		
資産割	0.00%	0	0		
均等割	46,042	1	23,021		
平等割	0	1	0		
合計			43,973	43,900	
後期高齢者支援金分					
所得割	2.92%	270,000	7,884		
均等割	16,865	1	8,433		
合計			16,317	16,300	
介護納付金分					
所得割	2.44%	0	0		
均等割	17,315	0	0		
合計			0	0	
				保険税額	60,200
				現行比較	
				増加額	14,800
				増加率	32.60%



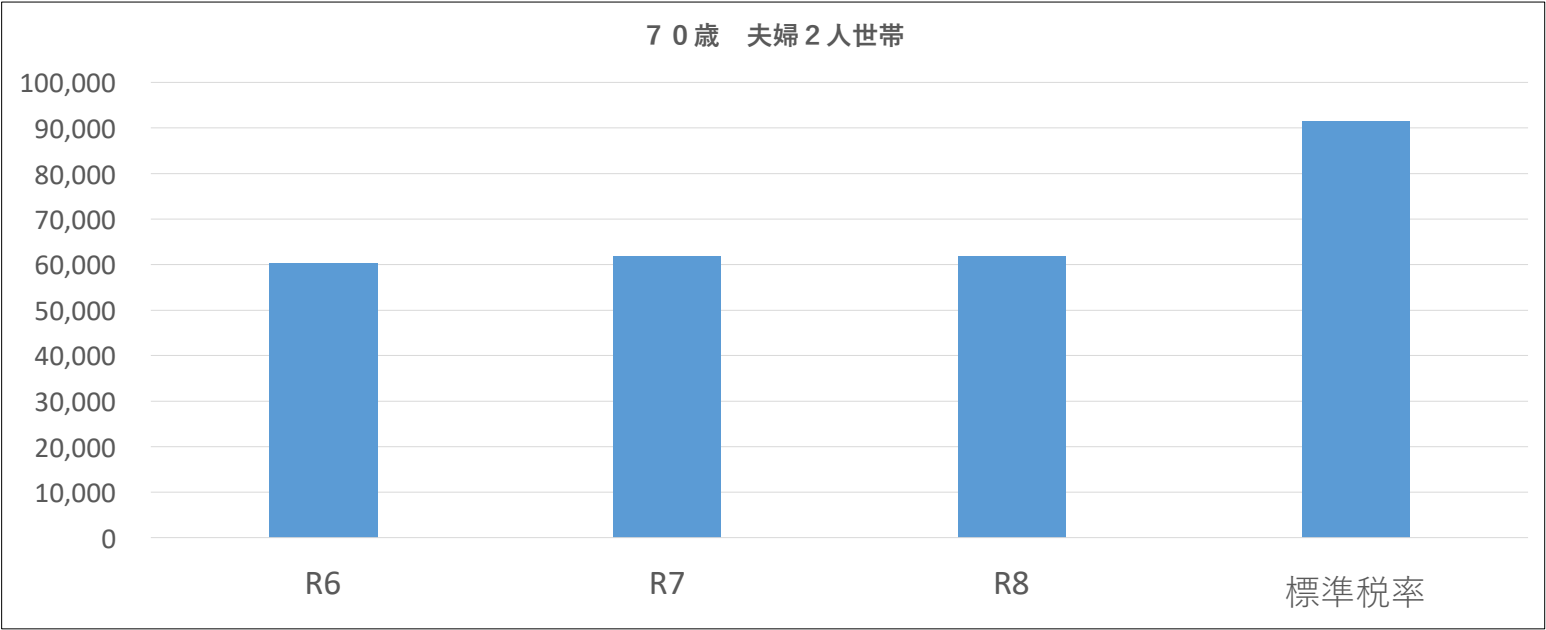
モデルケース 2

夫(70代)		妻(70代)			
年金	1,800,000	0	医療分	R7 3,000円増	平等割R7 9,000円減
所得	700,000	0	後期分	均等割R7 3,000円増	
固定資産	0	0	介護分	均等割R7 3,000円増	
基礎控除	430,000				

現状				
医療給付費分				
所得割	7.30%	270,000	19,710	
資産割	0.00%	0	0	
均等割	21,000	2	21,000	
平等割	9,000	1	4,500	
合計			45,210	45,200
後期高齢者支援金分				
所得割	2.30%	270,000	6,210	
均等割	9,000	2	9,000	
合計			15,210	15,200
介護納付金分				
所得割	1.80%	0	0	
均等割	9,000	0	0	
合計			0	0
		保険税額	60,400	

改正案（令和 7 年度）				
医療給付費分				
所得割	7.30%	270,000	19,710	
資産割	0.00%	0	0	
均等割	24,000	2	24,000	
平等割	0	1	0	
合計			43,710	43,700
後期高齢者支援金分				
所得割	2.30%	270,000	6,210	
均等割	12,000	2	12,000	
合計			18,210	18,200
介護納付金分				
所得割	1.80%	0	0	
均等割	12,000	0	0	
合計			0	0
		保険税額	61,900	
		現行比較		
		増加額	1,500	
		増加率	2.48%	

市町村標準保険税率（和光市）				
医療給付費分				
所得割	7.76%	270,000	20,952	
資産割	0.00%	0	0	
均等割	46,042	2	46,042	
平等割	0	1	0	
合計			66,994	66,900
後期高齢者支援金分				
所得割	2.92%	270,000	7,884	
均等割	16,865	2	16,865	
合計			24,749	24,700
介護納付金分				
所得割	2.44%	0	0	
均等割	17,315	0	0	
合計			0	0
		保険税額	91,600	
		現行比較		
		増加額	31,200	
		増加率	51.66%	



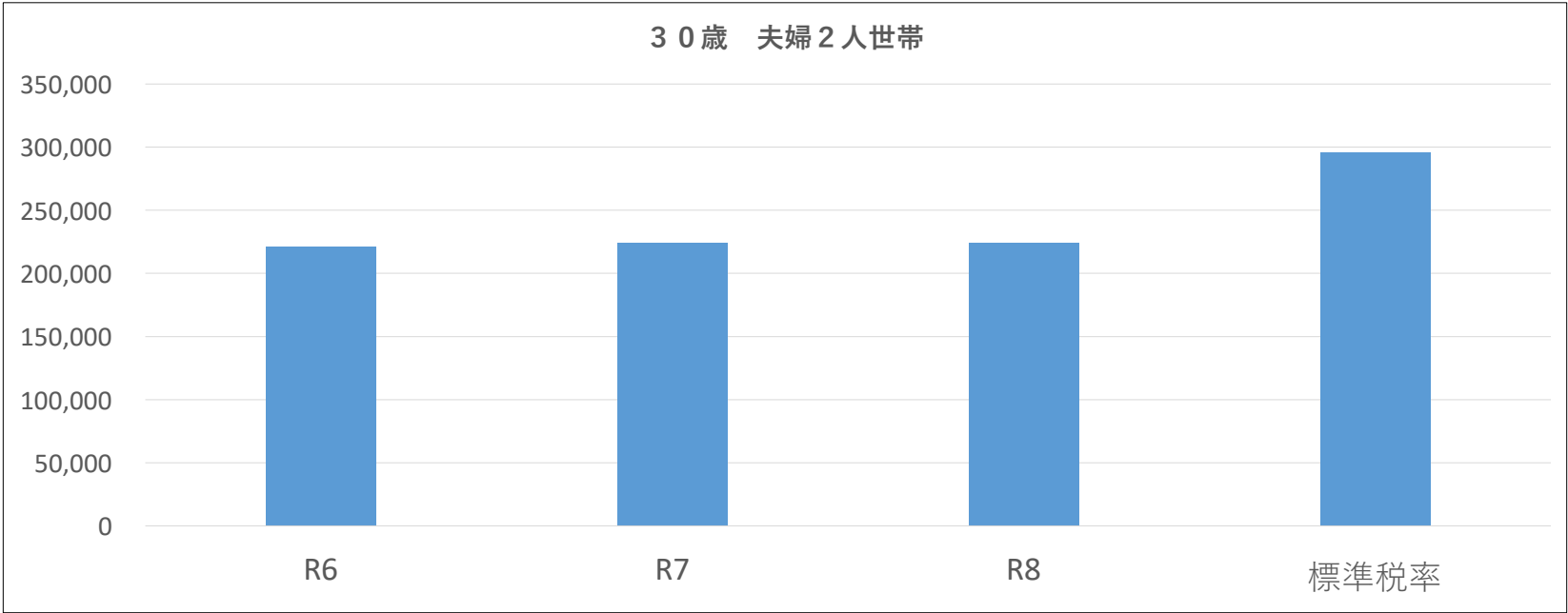
モデルケース 3

夫(30代)		妻(30代)			
給与	3,000,000	0	医療分	R7 3,000円増	平等割R7 9,000円減
所得	2,020,000	0	後期分	均等割R7 3,000円増	
固定資産	0	0	介護分	均等割R7 3,000円増	
基礎控除	430,000				

現状					
医療給付費分					
所得割	7.30%	1,590,000	116,070		
資産割	0.00%	0	0		
均等割	21,000	2	42,000		
平等割	9,000	1	9,000		
合計			167,070	167,000	
後期高齢者支援金分					
所得割	2.30%	1,590,000	36,570		
均等割	9,000	2	18,000		
合計			54,570	54,500	
介護納付金分					
所得割	1.80%	0	0		
均等割	9,000	0	0		
合計			0	0	
			保険税額	221,500	

改正案（令和 7 年度）					
医療給付費分					
所得割	7.30%	1,590,000	116,070		
資産割	0.00%	0	0		
均等割	24,000	2	48,000		
平等割	0	1	0		
合計			164,070	164,000	
後期高齢者支援金分					
所得割	2.30%	1,590,000	36,570		
均等割	12,000	2	24,000		
合計			60,570	60,500	
介護納付金分					
所得割	1.80%	0	0		
均等割	12,000	0	0		
合計			0	0	
			保険税額	224,500	
			現行比較		
			増加額	3,000	
			増加率	1.35%	

市町村標準保険税率（和光市）					
医療給付費分					
所得割	7.76%	1,590,000	123,384		
資産割	0.00%	0	0		
均等割	46,042	2	92,084		
平等割	0	1	0		
合計			215,468	215,400	
後期高齢者支援金分					
所得割	2.92%	1,590,000	46,428		
均等割	16,865	2	33,730		
合計			80,158	80,100	
介護納付金分					
所得割	2.44%	0	0		
均等割	17,315	0	0		
合計			0	0	
			保険税額	295,500	
			現行比較		
			増加額	74,000	
			増加率	33.41%	



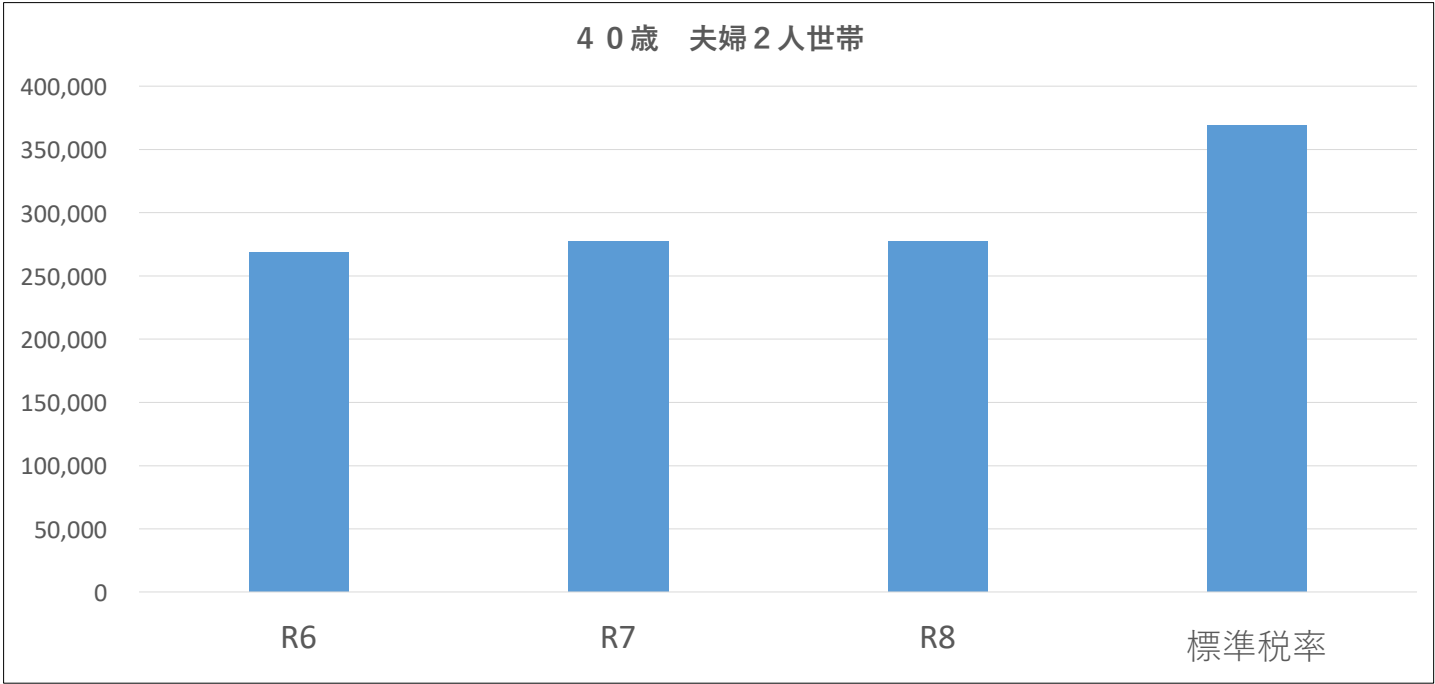
モデルケース 4

夫(40代)	妻(40代)				
給与	3,000,000	0	医療分	R7 3,000円増	平等割R7 9,000円減
所得	2,020,000	0	後期分	均等割R7 3,000円増	
固定資産	0	0	介護分	均等割R7 3,000円増	
基礎控除	430,000				

現状				
医療給付費分				
所得割	7.30%	1,590,000	116,070	
資産割	0.00%	0	0	
均等割	21,000	2	42,000	
平等割	9,000	1	9,000	
合計			167,070	167,000
後期高齢者支援金分				
所得割	2.30%	1,590,000	36,570	
均等割	9,000	2	18,000	
合計			54,570	54,500
介護納付金分				
所得割	1.80%	1,590,000	28,620	
均等割	9,000	2	18,000	
合計			46,620	46,600
		保険税額	268,100	

改正案（令和7年度）				
医療給付費分				
所得割	7.30%	1,590,000	116,070	
資産割	0.00%	0	0	
均等割	24,000	2	48,000	
平等割	0	1	0	
合計			164,070	164,000
後期高齢者支援金分				
所得割	2.30%	1,590,000	36,570	
均等割	12,000	2	24,000	
合計			60,570	60,500
介護納付金分				
所得割	1.80%	1,590,000	28,620	
均等割	12,000	2	24,000	
合計			52,620	52,600
		保険税額	277,100	
		現行比較		
		増加額	9,000	
		増加率	3.36%	

市町村標準保険税率（和光市）				
医療給付費分				
所得割	7.76%	1,590,000	123,384	
資産割	0.00%	0	0	
均等割	46,042	2	92,084	
平等割	0	1	0	
合計			215,468	215,400
後期高齢者支援金分				
所得割	2.92%	1,590,000	46,428	
均等割	16,865	2	33,730	
合計			80,158	80,100
介護納付金分				
所得割	2.44%	1,590,000	38,796	
均等割	17,315	2	34,630	
合計			73,426	73,400
		保険税額	368,900	
		現行比較		
		増加額	100,800	
		増加率	37.60%	



モデルケース 5

夫(40代)		妻(40代)	子(10代)	子(10代)		
給与	6,000,000		0	0	0	医療分 R7 3,000円増 平等割R7 9,000円減
所得	4,360,000		0	0	0	後期分 均等割R7 3,000円増
固定資産	0		0	0	0	介護分 均等割R7 3,000円増
基礎控除	430,000					

現状					
医療給付費分					
所得割	7.30%	3,930,000	286,890		
資産割	0.00%	0	0		
均等割	21,000	4	84,000		
平等割	9,000	1	9,000		
合計			379,890	379,800	
後期高齢者支援金分					
所得割	2.30%	3,930,000	90,390		
均等割	9,000	4	36,000		
合計			126,390	126,300	
介護納付金分					
所得割	1.80%	3,930,000	70,740		
均等割	9,000	2	18,000		
合計			88,740	88,700	
			保険税額	594,800	

改正案（令和7年度）					
医療給付費分					
所得割	7.30%	3,930,000	286,890		
資産割	0.00%	0	0		
均等割	24,000	4	96,000		
平等割	0	1	0		
合計			382,890	382,800	
後期高齢者支援金分					
所得割	2.30%	3,930,000	90,390		
均等割	12,000	4	48,000		
合計			138,390	138,300	
介護納付金分					
所得割	1.80%	3,930,000	70,740		
均等割	12,000	2	24,000		
合計			94,740	94,700	
			保険税額	615,800	
			現行比較		
			増加額	21,000	
			増加率	3.53%	

市町村標準保険税率（和光市）					
医療給付費分					
所得割	7.76%	3,930,000	304,968		
資産割	0.00%	0	0		
均等割	46,042	4	184,168		
平等割	0	1	0		
合計			489,136	489,100	
後期高齢者支援金分					
所得割	2.92%	3,930,000	114,756		
均等割	16,865	4	67,460		
合計			182,216	182,200	
介護納付金分					
所得割	2.44%	3,930,000	95,892		
均等割	17,315	2	34,630		
合計			130,522	130,500	
			保険税額	801,800	
			現行比較		
			増加額	207,000	
			増加率	34.80%	

