

# プラスチック

1回の収集につき45ℓ袋で3つまで出せます。

## ボトル類 (ペットボトルは除く)

※中を軽く洗う

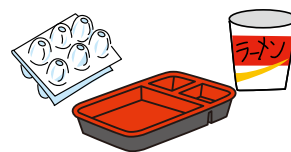
シャンプー、ソース、ドレッシング、  
乳酸菌飲料、ハンドクリーム  
などの容器



## カップ・パック類

※中を軽く洗う

カップ麺・弁当・ヨーグルト・  
卵パック・カレー・  
豆腐などの容器



## トレー類

※スーパーの店頭回収も  
ご利用ください

肉・魚・惣菜・果物・菓子などの  
トレー、刺身皿・寿司皿



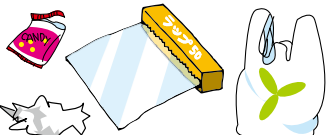
## チューブ類

※汚れが残っているものは燃やすごみへ  
マヨネーズ、ケチャップ、化粧品などの  
チューブ




## ポリ袋・レジ袋

せんべいなど食べ物の袋、  
クリーニング袋、レジ袋、  
肉・魚などの包装フィルムや  
ラップ (汚れていないもの)



## その他

プラスチック製のおもちゃ (金属  
が含まれないもの)、洗面器、植  
木鉢、カセットテープ、ビデオ  
テープ、CD、DVDなど



## 注意

## プラスチックのごみ出しのルール

●プラスチック製品は、生活のあらゆる場面で利用されているため、ごみ分別のルールにも多くの注意点が  
あります。以下を十分確認してください。

### 電子タバコ、携帯バッテリー、ライターなど

電池など可燃物が混入するとリサイ  
クルの過程で火災が発生し**大変危険**  
**です。**

近年、リチウムイオン電池が原因の  
火災が急増しているため**絶対に混入**  
**させないでください。**



有害ごみ  
6ページへ

### 汚れたプラスチックを混ぜないで

他のきれいなプラスチックも  
リサイクルできなくなります。

もやすごみ  
8ページへ



### 大きなプラスチック (衣装ケースなど)

大きさが24cm×24cm×35cmを超えるもの

粗大ごみ  
9ページへ



### 袋を重ねて入れないで

選別作業効率化のため、プラスチックは  
袋を二重にしたり、中身が入った袋を入  
れないでください。



### 医療系廃棄物

注射針、点滴針は、市で処理できません。  
**絶対にごみ集積所に出さないでください。**




プラスチック、  
燃やせないごみ、  
燃やすごみ  
に使える袋

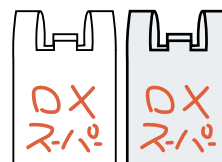
透 明 袋



半 透 明 袋



レジ袋 (透明・白色・半透明)



ルールを守って、  
正しい分別排出を  
お願いします。

※中身の見えない袋・段ボール・紙袋に入れたもの、分別されていないものは収集できません。

# ペットボトル

**注意** ●キャップ、ラベル → **プラスチック** へ

**注意** ●汚れがとれないもの → **燃やすごみ** へ

## ペットマークがついているもの

- ・飲料
- ・酒類
- ・しょうゆ、食酢など



▲ペットマークがついたものだけ

## キャップとラベルをはずして、軽くすすいでつぶし、緑のネットへ

①キャップとラベルははずす



②軽くすすぐ



③できるだけつぶす



④緑のネットへ



- できるだけつぶして出してください。
- ガラスやタバコ、金属、焼鳥の串などの異物は絶対に入れないでください。
- ごみ袋等に入っているものは回収できません。ペットボトル本体を緑のネットに入れて下さい。

# びん・缶

中身は使い切り軽く洗って出してください。  
※出す時間や騒音などにご注意ください。

## びん

**注意** ●乳白色のびん（化粧品など）、農薬の入っていたびん → **燃やせないごみ** へ

**注意** ●ふた（金属製） → **缶** へ

●一升びん、ビールびんなど再使用できるびんは酒店等に引き取ってもらうか自治会等の集団回収に出してください。



## 黄色の箱（びん用）

袋に入れずに直接箱へ



## 缶

**注意** ●スプレー缶・カセットコンロ用ガスボンベ類は入れないでください。 → **有害ごみ** へ

**注意** ●紙製ラベル → **燃やすごみ** へ

**注意** ●プラスチック製ラベル → **プラスチック** へ

●中に商品が入っていた缶だけ  
食品用・飲料用のアルミ缶、スチール缶



## 青色の箱（缶用）

袋に入れずに直接箱へ



## 回収された資源ごみはリサイクルされて何になる？

びん	→	びん、建築材料など
缶	→	アルミ製品、鉄製品
紙類	→	紙製品
布類	→	中古衣料（輸出）、工業ぞうきんなど
ペットボトル	→	ペットボトル、繊維など
プラスチック	→	工業原料など
乾電池	→	鉄、亜鉛製品、燃料など
蛍光灯	→	ガラス→建築材料、水銀→蛍光灯材料、アルミ→アルミ製品

令和6年度のごみ処理にかかった経費は約12億円で、この支出に対し、皆さんの協力で集められた資源ごみを売り払って入ってきた金額は約6,443万円となり、市の財源として活用させていただきました。

今後も適正な分別にご協力ください。



和光市イメージキャラクター「さつきちゃん」

# 紙

品目ごとに、ひもで束ねて出してください。(段ボール箱などに入れて出さないでください。)  
※雨の日に出すことはできませんなるべく次の収集日に出してください。

## 新聞

### 注意

- 汚れた新聞紙(油をしみ込ませたもの等)

燃やすごみ

へ

新聞紙、折込チラシもいっしょにひもで束ねる。

- 4つ折りでは高さ40cm  
2つ折りでは高さ20cmまで
- 1回の収集につき  
3束まで出せます。



## 段ボール

### 注意

- 板紙

雑紙

へ

### 注意

- プラスチックやアルミ箔をはり合わせたもの

燃やすごみ

へ

### 注意

- 止め金具は分離する

燃やせないごみ

へ

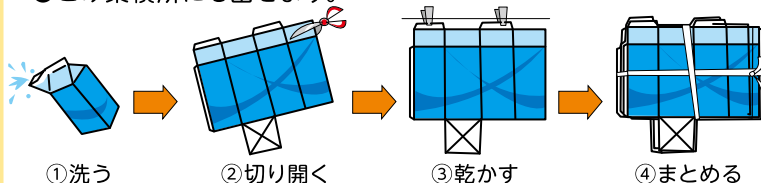
段ボールのみ(中に波形の紙がはさまっているもの)。

- 引越業者の段ボールは業者に返してください。
- 箱はできるだけ小さくたたんでください。
- 1回の収集につき3束まで出せます。



## 紙パック

- スーパーマーケット等の店頭回収もご利用ください。
- ごみ集積所にも出せます。



### 注意

- 内側が銀色のもの

燃やすごみ

へ

### 注意

- 注ぎ口のプラスチックは分離する

プラスチック

へ



## 雑誌・雑紙

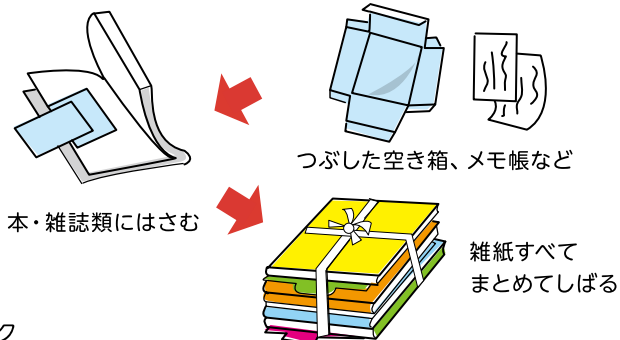

### 注意

- ビニール、アルミでコーティングしてあるもの、圧着ハガキやロウ、油をしみこませてあるもの、カーボン、ノーカーボンの複写紙などの加工紙、汚れている紙

燃やすごみ

へ

- 本、雑誌、カタログ等としてあるもの
- お菓子やおもちゃの空き箱など紙マークがついている容器板紙
- ハガキ、カレンダー、ノート、紙袋など紙袋製品
- 1束の高さは40cmまで、1回の収集につき3束まで出せます。
- 小さい紙くずは紙袋に入れて出していただくことも可能です。  
必ず飛散防止のため「袋の上からヒモで縛る、紙テープで止める」等の対応をお願いします。



# 布

透明袋に入れて袋の口をしばってください。(汚れ防止のため)  
※濡れると再利用できなくなるため、雨の日と雨のおそれがある日は出さないでください。  
雨の日は収集しませんのでご注意ください。

## 布類

### 注意

- 汚れがあるもの、下着、綿(わた)や羽毛入りのもの

燃やすごみ

へ

- 洋服などはそのまま再利用するため、ボタンを取ったり、切ったりしないでください。
- 毛布、カーテンも布類です。 ●1回の収集につき3袋まで出せます。 ※古着回収ボックスもご利用ください。(P.7参照)



# 燃やせないごみ

透明・半透明の袋に入れて出してください。  
※個人情報などのデータは消去してから出してください。

## せともの・ガラス・金属・小型家電製品など

食器類（せともの、ガラス）、鏡、なべ、小型家電（電池は取り外す）、傘、金属・ガラスを分離できない複合物など  
※大きさが24cm×24cm×35cm以内（一斗缶大に入る）のもの。それを超えると粗大ごみです。



**注意**

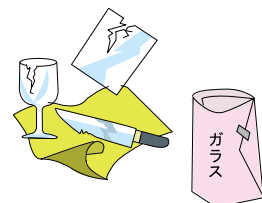
- 電池等は取り外す
- 電池等が外せないもの

有害ごみ

へ

**お願い！**

刃物、串、ガラス破片など鋭利なものは危険のないよう紙などに包み、内容を明記してください。



## 有害ごみ

※それぞれ透明袋（半透明不可）に入れて集積所のわかりやすい場所に出してください。

※充電式電池は火災の原因となります。必ず絶縁処理をしてください。

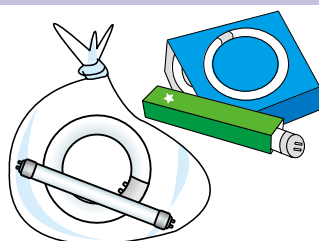
スプレー缶、カセットコンロ用ガスボンベ

- 青い箱(缶)には絶対に入れない
- 穴は開けない
- 中身を使い切る（中身を使い切れない場合はお問い合わせください）

**ライター**

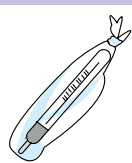
- 中身を使い切る（中身を使い切れない場合はお問い合わせください）

蛍光灯



- 割らずに、購入時につけてきたケースか、透明袋に入れて出してください。
- 割れた蛍光灯も透明袋に入れて有害ごみとして出してください。

水銀体温計



電池・充電電池が外せないもの

- 「電池あり」と明記



乾電池・ボタン電池（一次電池）



充電式電池（二次電池）



- 充電式電池（ニカド、ニッケル、リチウムイオン）は、電気店・市役所などにある回収ボックスもご利用ください。（詳しくは7ページ）


## リチウムイオン電池を捨てる際に、必ず読んでください！

※リチウムイオン電池の発火が原因の火災事故が増えています。

リチウムイオン電池／電池が外せない小型家電を有害ごみとして捨てる際は、それぞれ別の袋に入れて下さい。危険なので他のごみとは絶対に混ぜないでください！

●捨てる時は、以下のことを守ってください。

- ①ビニールテープで絶縁する。



- ②ふくらんでいる電池は、受付時間内に和光市清掃センターに直接持ち込む。



- ③公共施設の「乾電池回収BOX」には捨てない。  
⇒有害ごみとして捨てるか、市役所環境課または清掃センターに直接持ち込む。



- ④電池が外せない小型家電  
そのまま清掃センターへ持っていか、有害ごみとして透明な袋に入れて捨てる（「電池あり」と明記する）。




# 燃やすごみ

1回のごみ収集につき45ℓ袋で**3つ**まで出せます。  
※カラスよけネットは、ごみが散乱しないようにしっかりかけてください。

## 生ごみ

食品ロスの削減にご協力ください。  
詳しくは11ページ

※水分をよく切ってから、出してください。




野菜くず・残飯・魚類・貝類・卵の殻などの台所ごみ（食用油は固めるか布などに染み込ませてください）

●金属製品や有害ごみは、燃やすごみに絶対には混ぜないでください。

## 草・木くず

※太さ(直径)5cm、長さ50cm、一束30cm以下にひもで束ねてから出してください。



小枝・雑草・落葉・生花・木片など（一度に2束程度。植木の剪定などで一時的多量に出る場合は収集できません。）（10ページ「一時的な多量ごみ」参照）


## 紙くず

注意

●紙袋、包装紙、菓子箱等は資源です

紙(雑紙)

へ



ティッシュ・圧着ハガキ・写真・紙おむつ（汚物はトイレに流して除いておく）など

## 革・ゴム

注意

●取り外した金属類や取り外しが困難な場合

燃やせないごみ

へ



ランドセル・ベルト・くつなどの革やゴム製品ゴムホースは50cm以内に切ってください。

## 布団・クッション・カーペット

注意

●45ℓ袋に入らない布団、クッション

粗大ごみ

へ


注意

●カーペット（切らない場合）


粗大ごみ

へ

- 45ℓごみ袋（透明・半透明）に入る布団、クッション
- 50cm四方に切ったカーペット
- 枕、シーツ、敷きパッド、座布団



## その他



アルミホイル、アルミ箔、リサイクルできない紙、汚れているプラスチック、ぬいぐるみ、使い捨てカイロ、保冷剤、ペット用トイレ（紙・シリカゲル製）、ペットの糞

## 感染症対策のためのごみの捨て方

- ・ごみに直接触れない
- ・ゴミ袋の空気を抜いてしっかり縛って封をする
- ・ごみを捨てた後は手を洗う

燃やすごみの約40%が紙・布類となっており、これは、本来は資源化できる雑がみ（包装紙、菓子箱など）が燃やすごみの中に混じっていることが原因です。紙類は再生紙の原料として売却し、年間1,000万円近い貴重な収入源となっているため、汚れていない紙や布は分別して資源ごみで出してください。 <詳しくは、5ページへ>



ごみ減量・リサイクル推進  
キャラクター「クリーンクル」