

資源とごみの分け方・出し方

正しく分けて、ルールを守って出しましょう。

ごみ集積所と資材（箱・ネット等）は使う人で管理し、常に清潔にしておきましょう。

プラスチック	 <p>透明・半透明の袋</p>	<p>●中を洗う ●ビニールもプラスチックです</p>  <p>くわしくは3ページ</p>	<p>毎週</p> <p>曜日</p>
ペットボトル	 <p>緑のネット袋</p>	<p>●中を洗う ●キャップははずす ●ラベルもはがす</p>  <p>くわしくは4ページ</p> <p>PET このマークがついているもの</p>	<p>祝日も収集</p>
びん・缶	 <p>はこ(コンテナ)</p>	<p>●中を洗う ●びんはキャップをはずす</p>  <p>くわしくは4ページ</p>	<p>毎週</p> <p>曜日</p>
紙・布	 <p>ひも</p>	<p>●ひもで束ねる ●布類は透明な袋に入れる（布類は雨の日に出せません）</p> <p>新聞紙 段ボール 雑誌・雑紙 紙パック 布類</p>  <p>くわしくは5ページ</p>	<p>祝日も収集</p>
燃やせないごみ・有害ごみ	 <p>透明・半透明の袋</p>	<p>燃やせないごみ 有害ごみ（透明袋に入れる）</p>  <p>くわしくは6ページ</p>	<p>祝日も収集</p>
燃やすごみ	 <p>透明・半透明の袋</p>	<p>紙くず等 生ごみ 草・木くず 革・ゴム</p>  <p>くわしくは8ページ</p>	<p>毎週</p> <p>曜日</p> <p>祝日も収集</p>

※収集日の朝8:30までに、分別して出してください。（収集時間は交通事情等で変動します）

※くわしくは、このパンフレットの中をご覧ください。

ごみ集積所に出せないもの

- 粗大ごみ ○家電リサイクル4品目 ○一時多量ごみ ○犬・猫などの死体
○処理困難ごみ ○事業活動に伴うごみ（くわしくは9～11ページ）

拠点回収するもの

- 乾電池 ○インクカートリッジ
○小型充電式電池（くわしくは7ページ）

このパンフレットの内容は2026年1月現在のものです。変更する場合があります。予めご了承ください。

資源・ごみ収集地区と曜日

あなたの地区の曜日を表紙の曜日欄に記入してください。

祝日も 収集します	プラスチック ペットボトル	びん・缶・紙・布 燃やせないごみ・ 有害ごみ	燃やすごみ (可燃ごみ)
収 集 地 区			
白子1・2丁目	水	火	月・木
白子3丁目	木	水	火・金
白子4丁目	木	月	火・金
南1・2丁目	水	金	月・木
中央1・2丁目	金	月	水・土
新倉1丁目	金	木	水・土
新倉2丁目	木	水	火・金
新倉3～8丁目	木	月	火・金
本町	金	木	水・土
諏訪	水	金	月・木
広沢	水	金	月・木
西大和団地	水	金	月・木
諏訪原団地	水	金	月・木
下新倉1～6丁目	木	月	火・金
丸山台1～3丁目	金	火	水・土

プラスチック

1回の収集につき45ℓ袋で3つまで出せます。

ボトル類 (ペットボトルは除く)

※中を軽く洗う

シャンプー、ソース、ドレッシング、
乳酸菌飲料、ハンドクリーム
などの容器



カップ・パック類

※中を軽く洗う

カップ麺・弁当・ヨーグルト・
卵パック・カレー・
豆腐などの容器



トレー類

※スーパーの店頭回収も
ご利用ください

肉・魚・惣菜・果物・菓子などの
トレー、刺身皿・寿司皿



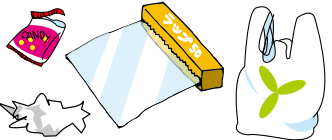
チューブ類

※汚れが残っているものは燃やすごみへ
マヨネーズ、ケチャップ、化粧品などの
チューブ




ポリ袋・レジ袋

せんべいなど食べ物の袋、
クリーニング袋、レジ袋、
肉・魚などの包装フィルムや
ラップ (汚れていないもの)



その他

プラスチック製のおもちゃ (金属
が含まれないもの)、洗面器、植
木鉢、カセットテープ、ビデオ
テープ、CD、DVDなど



注意

プラスチックのごみ出しのルール

●プラスチック製品は、生活のあらゆる場面で利用されているため、ごみ分別のルールにも多くの注意点があります。以下を十分確認してください。

電子タバコ、携帯バッテリー、ライターなど

電池など可燃物が混入するとリサイクルの過程で火災が発生し**大変危険**です。

近年、リチウムイオン電池が原因の火災が急増しているため**絶対に混入**させないでください。



有害ごみ
6ページへ

汚れたプラスチックを混ぜないで

他のきれいなプラスチックも
リサイクルできなくなります。

もやすごみ
8ページへ



大きなプラスチック (衣装ケースなど)

大きさが24cm×24cm×35cmを超えるもの

粗大ごみ
9ページへ



袋を重ねて入れないで

選別作業効率化のため、プラスチックは
袋を二重にしたり、中身が入った袋を入
れないでください。



医療系廃棄物

注射針、点滴針は、市で処理できません。
絶対にごみ集積所に出さないでください。




プラスチック、
燃やせないごみ、
燃やすごみ
に使える袋

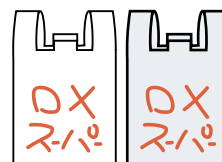
透 明 袋



半 透 明 袋



レジ袋 (透明・白色・半透明)



ルールを守って、
正しい分別排出を
お願いします。

※中身の見えない袋・段ボール・紙袋に入れたもの、分別されていないものは収集できません。

ペットボトル

注意 ●キャップ、ラベル → **プラスチック** へ

注意 ●汚れがとれないもの → **燃やすごみ** へ

ペットマークがついているもの

- ・飲料
- ・酒類
- ・しょうゆ、食酢など



▲ペットマークがついたものだけ

キャップとラベルをはずして、軽くすすいでつぶし、緑のネットへ

①キャップとラベルははずす



②軽くすすぐ



③できるだけつぶす



④緑のネットへ



- できるだけつぶして出してください。
- ガラスやタバコ、金属、焼鳥の串などの異物は絶対に入れないでください。
- ごみ袋等に入っているものは回収できません。ペットボトル本体を緑のネットに入れて下さい。

びん・缶

中身は使い切り軽く洗って出してください。
※出す時間や騒音などにご注意ください。

びん

注意 ●乳白色のびん（化粧品など）、農薬の入っていたびん → **燃やせないごみ** へ

注意 ●ふた（金属製） → **缶** へ

●一升びん、ビールびんなど再使用できるびんは酒店等に引き取ってもらうか自治会等の集団回収に出してください。



黄色の箱（びん用）

袋に入れずに直接箱へ



缶

注意 ●スプレー缶・カセットコンロ用ガスボンベ類は入れないでください。 → **有害ごみ** へ

注意 ●紙製ラベル → **燃やすごみ** へ

注意 ●プラスチック製ラベル → **プラスチック** へ

●中に商品が入っていた缶だけ
食品用・飲料用のアルミ缶、スチール缶



青色の箱（缶用）

袋に入れずに直接箱へ



回収された資源ごみはリサイクルされて何になる？

びん	➡ びん、建築材料など
缶	➡ アルミ製品、鉄製品
紙類	➡ 紙製品
布類	➡ 中古衣料（輸出）、工業ぞうきんなど
ペットボトル	➡ ペットボトル、繊維など
プラスチック	➡ 工業原料など
乾電池	➡ 鉄、亜鉛製品、燃料など
蛍光灯	➡ ガラス→建築材料、水銀→蛍光灯材料、アルミ→アルミ製品

令和6年度のごみ処理にかかった経費は約12億円で、この支出に対し、皆さんの協力で集められた資源ごみを売り払って入ってきた金額は約6,443万円となり、市の財源として活用させていただきました。

今後も適正な分別にご協力ください。



和光市イメージキャラクター「さつきちゃん」

紙

品目ごとに、ひもで束ねて出してください。(段ボール箱などに入れて出さないでください。)
※雨の日に出すことはできませんなるべく次の収集日に出してください。

新聞

注意

- 汚れた新聞紙(油をしみ込ませたもの等)

燃やすごみ

へ

新聞紙、折込チラシもいっしょにひもで束ねる。

- 4つ折りでは高さ40cm
2つ折りでは高さ20cmまで
- 1回の収集につき
3束まで出せます。



段ボール

注意

- 板紙

雑紙

へ

注意

- プラスチックやアルミ箔をはり合わせたもの

燃やすごみ

へ

注意

- 止め金具は分離する

燃やせないごみ

へ

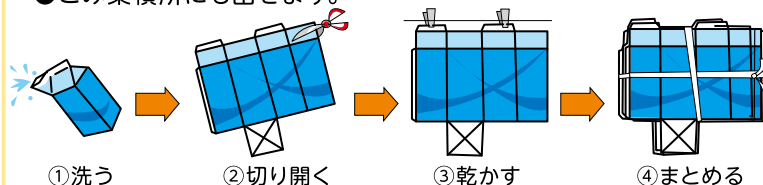
段ボールのみ(中に波形の紙がはさまっているもの)。

- 引越業者の段ボールは業者に返してください。
- 箱はできるだけ小さくたたんでください。
- 1回の収集につき3束まで出せます。



紙パック

- スーパーマーケット等の店頭回収もご利用ください。
- ごみ集積所にも出せます。



注意

- 内側が銀色のもの

燃やすごみ

へ

注意

- 注ぎ口のプラスチックは分離する

プラスチック

へ



雑誌・雑紙

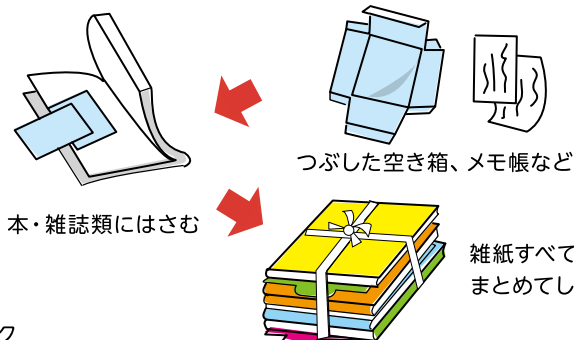
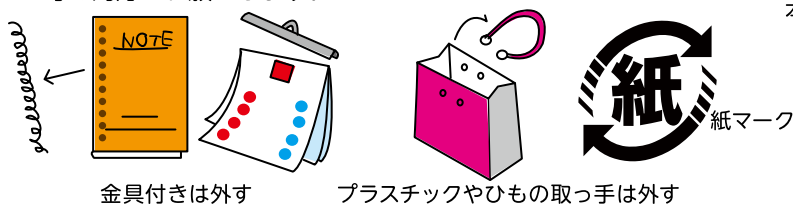
注意

- ビニール、アルミでコーティングしてあるもの、圧着ハガキやロウ、油をしみこませてあるもの、カーボン、ノーカーボンの複写紙などの加工紙、汚れている紙

燃やすごみ

へ

- 本、雑誌、カタログ等としてあるもの
- お菓子やおもちゃの空き箱など紙マークがついている容器板紙
- ハガキ、カレンダー、ノート、紙袋など紙袋製品
- 1束の高さは40cmまで、1回の収集につき3束まで出せます。
- 小さい紙くずは紙袋に入れて出していただくことも可能です。
必ず飛散防止のため「袋の上からヒモで縛る、紙テープで止める」等の対応をお願いします。



布

透明袋に入れて袋の口をしばってください。(汚れ防止のため)
※濡れると再利用できなくなるため、雨の日と雨のおそれがある日は出さないでください。
雨の日は収集しませんのでご注意ください。

布類

注意

- 汚れがあるもの、下着、綿(わた)や羽毛入りのもの

燃やすごみ

へ

- 洋服などはそのまま再利用するため、ボタンを取ったり、切ったりしないでください。
- 毛布、カーテンも布類です。 ●1回の収集につき3袋まで出せます。 ※古着回収ボックスもご利用ください。(P.7参照)



燃やせないごみ

透明・半透明の袋に入れて出してください。

※個人情報などのデータは消去してから出してください。

せともの・ガラス・金属・小型家電製品など

食器類（せともの、ガラス）、鏡、なべ、小型家電（電池は取り外す）、傘、金属・ガラスを分離できない複合物など
※大きさが24cm×24cm×35cm以内（一斗缶大に入る）のもの。それを超えると粗大ごみです。



注意

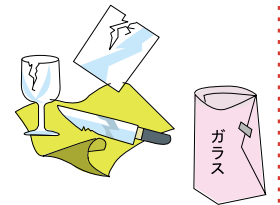
- 電池等は取り外す
- 電池等が外せないもの

有害ごみ

へ

お願い！

刃物、串、ガラス破片など鋭利なものは危険のないよう紙などに包み、内容を明記してください。



有害ごみ

※それぞれ透明袋（半透明不可）に入れて集積所のわかりやすい場所に出してください。

※充電式電池は火災の原因となります。必ず絶縁処理をしてください。

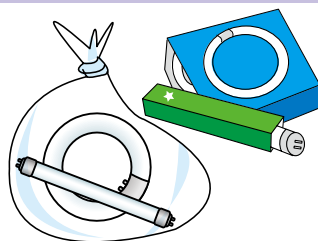
スプレー缶、カセットコンロ用ガスボンベ

- 青い箱(缶)には絶対に入れない
- 穴は開けない
- 中身を使い切る（中身を使い切れない場合はお問い合わせください）

ライター

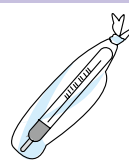
- 中身を使い切る（中身を使い切れない場合はお問い合わせください）

蛍光灯



- 割らずに、購入時につけてきたケースか、透明袋に入れて出してください。
- 割れた蛍光灯も透明袋に入れて有害ごみとして出してください。

水銀体温計



電池・充電電池が外せないもの

- 「電池あり」と明記



乾電池・ボタン電池（一次電池）



充電式電池（二次電池）



- 充電式電池（ニカド、ニッケル、リチウムイオン）は、電気店・市役所などにある回収ボックスもご利用ください。（詳しくは7ページ）

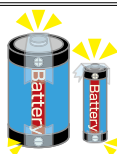
リチウムイオン電池を捨てる際に、必ず読んでください！

※リチウムイオン電池の発火が原因の火災事故が増えています。

リチウムイオン電池／電池が外せない小型家電を有害ごみとして捨てる際は、それぞれ別の袋に入れて下さい。危険なので他のごみとは絶対に混ぜないでください！

●捨てる時は、以下のことを守ってください。

- ①ビニールテープで絶縁する。



- ②ふくらんでいる電池は、受付時間内に和光市清掃センターに直接持ち込む。



- ③公共施設の「乾電池回収BOX」には捨てない。
⇒有害ごみとして捨てるか、市役所環境課または清掃センターに直接持ち込む。



- ④電池が外せない小型家電
そのまま清掃センターへ持っていか、有害ごみとして透明な袋に入れて捨てる（「電池あり」と明記する）。



ごみ減量・リサイクルにご協力を!

1 リサイクル活動推進費補助金(集団回収)

リサイクル活動を促進するために、市民団体による紙・布・缶・びん類等の資源回収活動に対して、補助金を交付しています。事前に環境課への登録が必要です。

2 資源の拠点回収をご利用ください

資源回収ボックス設置公共施設一覧

	乾電池 ※ボタン電池は除く	インクカートリッジ	小型充電式電池	古着回収ボックス
市役所	○	○	○※6階環境課	○
図書館	○	○		
中央公民館	○	○		
南公民館	○	○		
坂下公民館	○	○		
午房コミセン	○	○		
新倉コミセン	○			
駅出張所		○		
清掃センター	○	○	○	

スーパーマーケット等の事業者が行っている店頭回収もご利用ください。

＜乾電池回収ボックス＞ ※ボタン電池は除く



市役所/図書館

公民館等

＜小型充電式電池回収ボックス＞



対象/ニカド電池、ニッケル水素電池、リチウムイオン電池、モバイルバッテリー(携帯用充電器)

家電品から充電式電池の取り外しのご協力をお願いします。

※モバイルバッテリー以外の製品は出せません。
※ビニールテープで+極-極を絶縁してください。



＜インクカートリッジ回収ボックス＞



トナーカートリッジは入れないでください。

＜古着回収ボックス＞



※お持ちの際、古着が入っていた袋は必ず持ち帰ってください。ボックスには、古着のみを入れて下さい。

パソコンの処理について

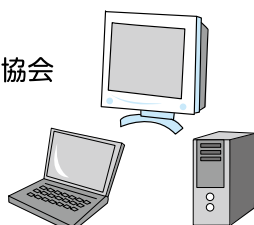
いずれかの方法で処理してください。

- ①メーカーに回収・リサイクルを依頼する。
各メーカーの問い合わせ先は下記ウェブサイトに掲載しています。(PCリサイクルマークがついているパソコンは原則無料)

◆一般社団法人パソコン3R推進協会

☎ 03-5282-7685
URL: <https://www.pc3r.jp>

- ②宅配回収を利用する。
※くわしくは右記参照
- ③清掃センターに直接持込をする(デスクトップパソコンのブラウン型モニターは不可)



宅急便を利用したパソコンと小型家電の回収

回収品目にパソコン本体が含まれている場合、1箱分の回収料金が無料となります。
※ブラウン管のパソコンモニターは、処理料が別途かかります。

- ①リネットジャパンのホームページから申し込み

リネットジャパン 検索 <https://www.renet.jp/>

- ②ダンボール箱に回収品を梱包

- 回収可能なサイズは、縦+横+高さの合計が140cm以内
- 重量が20kg以下

- ③指定した日に、佐川急便が回収

※回収できない品目:家電4品目(テレビ等)、乾電池、石油・灯油を利用したストーブ等

お問合せ リネットジャパンお客様センター
☎ 0570-085-800 営業時間 10:00~17:00

タブレット端末でも1箱無料になります!

市と協定を締結した事業者がリサイクルを行います。



ごみ分別アプリ「さんあーる」をご利用ください

このアプリケーションをスマートフォンやタブレット端末等に登録することによりお住まいの地区のごみを出す曜日や捨てるごみをどの分別区分の日に出せばいいか等、和光市のごみの出し方に関する情報を簡単に検索することができます。

アプリは誰でも無料で登録できます。下記QRコードからダウンロードください。



Android用



iPhone用


燃やすごみ

1回のごみ収集につき45ℓ袋で3つまで出せます。
※カラスよけネットは、ごみが散乱しないようにしっかりかけてください。

生ごみ

食品ロスの削減にご協力ください。
詳しくは11ページ

※水分をよく切ってから、出してください。




野菜くず・残飯・魚類・貝類・卵の殻などの台所ごみ（食用油は固めるか布などに染み込ませてください）

●金属製品や有害ごみは、燃やすごみに絶対には混ぜないでください。

草・木くず

※太さ(直径) 5cm、長さ50cm、一束30cm以下にひもで束ねてから出してください。



小枝・雑草・落葉・生花・木片など（一度に2束程度。植木の剪定などで一時的多量に出る場合は収集できません。）（10ページ「一時的な多量ごみ」参照）


紙くず

注意

●紙袋、包装紙、菓子箱等は資源です

紙(雑紙)

へ



ティッシュ・圧着ハガキ・写真・紙おむつ（汚物はトイレに流して除いておく）など


革・ゴム

注意

●取り外した金属類や取り外しが困難な場合

燃やせないごみ

へ



ランドセル・ベルト・くつなどの革やゴム製品ゴムホースは50cm以内に切ってください。

布団・クッション・カーペット

注意

●45ℓ袋に入らない布団、クッション

粗大ごみ

へ

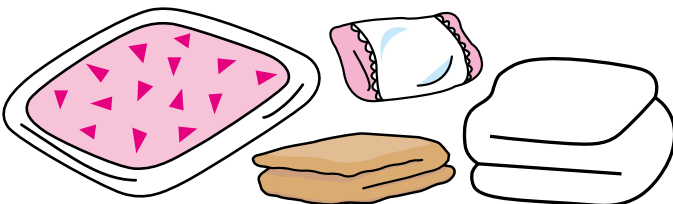
注意

●カーペット（切らない場合）


粗大ごみ

へ

- 45ℓごみ袋（透明・半透明）に入る布団、クッション
- 50cm四方に切ったカーペット
- 枕、シーツ、敷きパッド、座布団



その他



アルミホイル、アルミ箔、リサイクルできない紙、汚れているプラスチック、ぬいぐるみ、使い捨てカイロ、保冷剤、ペット用トイレ（紙・シリカゲル製）、ペットの糞

感染症対策のためのごみの捨て方

- ・ごみに直接触れない
- ・ゴミ袋の空気を抜いてしっかり縛って封をする
- ・ごみを捨てた後は手を洗う


燃やすごみの約40%が紙・布類となっており、これは、本来は資源化できる雑がみ（包装紙、菓子箱など）が燃やすごみの中に混じっていることが原因です。紙類は再生紙の原料として売却し、年間1,000万円近い貴重な収入源となっているため、汚れていない紙や布は分別して資源ごみで出してください。 <詳しくは、5ページへ>



ごみ減量・リサイクル推進
キャラクター「クリーンクル」

粗大ごみ

※清掃センターでは処理できないもの(11ページ)、事業所からの粗大ごみは収集できません。



粗大ごみとは、縦24cm・横24cm・高さ35cm (一斗缶の大きさ) を超えるものです。

次のいずれかの方法で処理してください。多量の場合は10ページ「一時的な多量ごみ」を参照してください。

1 戸別有料収集を申込む

予約後すぐの収集はできません。時期によっては1ヶ月ほど待ついただくこともあります。

申込みをする前に粗大ごみの大きさを「縦×横×高さ」を測っておいてください。

電話で申込む

申込先／市委託業者 (株) 勤労衛生

☎048-461-1577

受付時間／8:30～17:00

(土・日曜日、祝日、
年末年始を除く)



申込み時に収集日・収集場所・料金・受付番号を確認

収集日／月～金曜日

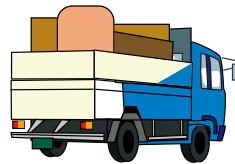
(祝日・年末年始は除く)

点数／1回につき5点まで

(6点を超える場合は翌週収集)

基本的に集合住宅はごみ集積所、戸建ては玄関先から収集します。

※身近な人の協力を得ることができず、外へ運び出せない場合は収集業者へ直接ご相談ください。



料金の支払い

粗大ごみシール取扱店等(電話申込みの方は一覧を郵送します)で収集料金分のシールを購入してください。

※高齢や障害のため購入に行けない場合は申込みの際にご相談ください。



粗大ごみシール取扱店等の提示(市ホームページ)



※納付された手数料は返金できません。

粗大ごみシール▶

その他の申し込みについて

電話以外の申込方法等、最新情報は、市ホームページでご案内しています。



粗大ごみ戸別収集料金表


※表にないものは別表の計算方式になります。

種目	品目	手数料(円)
家庭用品	掃除機	500
	電子レンジ	500
	扇風機	500
	布団	500
	椅子	500
	カーペット	500
	ベビーカー	500
	ゴルフクラブ(5本まで)	500

別表(左記品目以外)	
縦、横、高さの3辺の長さの合計	手数料(円)
260cm 未満	500
260cm 以上 380cm 未満	1,000
380cm 以上	1,500

粗大ごみを出す

粗大ごみシールに収集日と受付番号又は氏名を記入し、粗大ごみに貼り付け、収集日当日朝8:30までに指定された収集場所に出してください。



2 自分で清掃センターに持ち込む

清掃センターへ自分の車等で直接搬入し、処理申請をしてください。

※くわしくは10ページ参照



3 おいくらを活用する

和光市は、おいくらと連携してリユースを推進しています

おいくら? なら

不要品を捨てるより 手軽に 早く 売れるかも!

Point 01

大型や
重いモノも
買取対象

Point 02

買取価格を
比較して
選べる

Point 03

最短当日
引き取り
可能

詳しくは
おいくらサイトへ



清掃センターに持ち込むか収集を申し込むもの

一時的な多量ごみ (有料)

引越し・大掃除などで一時的に多量に出る場合。

①清掃センターに直接搬入する。

※くわしくは下記参照

②市の許可業者に収集を依頼する。

- ・許可業者は市のホームページ、環境課で確認できます。
- ・料金、その他詳細については直接業者にお問い合わせください。

犬・猫などの死体 (有料)

飼犬、飼猫などの死体は、ペット霊園で火葬します。清掃センターに直接お持ちになるか、清掃センターに電話で収集をお申し込みください。

※大型のペットは受け入れできません。

直接持ち込む場合：1,020円/1体

収集申込みの場合：2,040円/1体

なお、道路上で飼主不明の犬・猫などの死体を見かけた場合は、清掃センターへご連絡ください。

清掃センターへのごみの持ち込み

清掃センターでは、ごみの直接持ち込みを受付けています。

場所／下新倉6-17-1 ☎048-464-5300

受付時間／月～金曜日 8:30～12:00、13:00～16:00

土曜日 8:30～12:00 (家庭ごみのみ)

日曜日、祝日、年末年始は休業します。

利用者／市内在住者、市内事業者

(運転免許証など住所確認できるものをお持ちください)

手数料／●家庭ごみ60円/10kg ●事業ごみ220円/10kg

※原則、本人以外の持ち込みは禁止

※分別していないごみは受入れできません。

※土曜日 (特に年末・年度末) は大変混み合いますので、
平日の搬入をお勧めします。

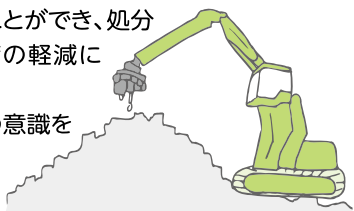


県外へお願いしている 最終処分場の状況について

和光市では清掃センターの焼却炉で焼却された燃えがらのうち、「ばいじん」については県外の最終処分場をお願いして埋め立て処分をしています。しかしながら最終処分場の埋め立てできる容量、年数には限りがあります。最終処分場での埋め立てが出来なくなると、ごみを燃やすことも難しくなってまいります。

ごみ分別・リサイクルを進めて燃やすごみを減らすことで最終処分場を延命させることができ、処分費用の削減や環境負荷の軽減にもつながります。

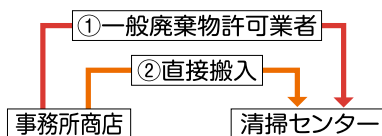
一人一人がリサイクルの意識を高め、
ごみを減量しましょう。



事業ごみ

※産業廃棄物は市では処理できません。処理先は(一社)埼玉県環境産業振興協会ホームページで検索することができます。

事業活動に伴って排出されるごみは量の多少を問わず、すべて事業所の責任(有料)で処理しなければなりません。(従業員の飲食に伴うごみなども含みます。)分別ルールに従って、下記のいずれかの方法で処理してください。**産業廃棄物は市では処理できません。**



和光市イメージキャラクター「わこううち」

- ① 市の一般廃棄物許可業者に委託する。
※許可業者は市ホームページに掲載してます。
- ② 清掃センターに直接搬入する。
※くわしくは上記参照

清掃センターでは処理できないもの

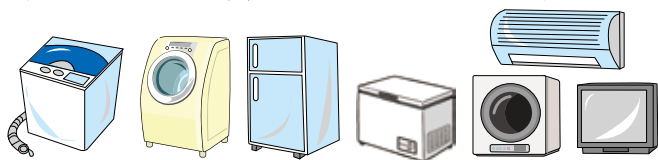
家電リサイクル法対象物（有料）

エアコン、テレビ、冷蔵庫（冷凍庫）、洗濯機（衣類乾燥機）は、次のいずれかでリサイクルしてください。

（分解しても市では処理できません。）

- ①購入店か買い換え店に引き取ってもらう。
- ②家電リサイクル券を郵便局で購入した後、最寄の家電集積センターに自分で持ち込む。
- ③収集業者に収集を依頼する。（収集業者は環境課にお問い合わせください。）
- ④市と連携協定を締結している事業者へ回収を依頼する。

（SGムービング株式会社 TEL：0570-056-006）



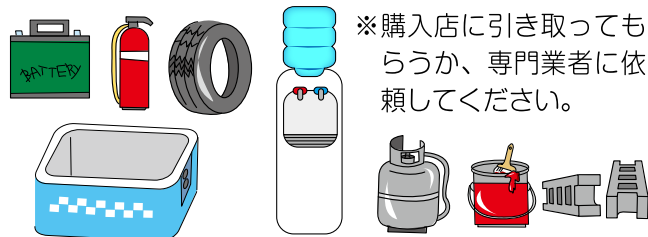
主なメーカーの家電リサイクル料金（税込）

エアコン	¥990～
テレビ（15型以下）	¥1,320～
（16型以上）	¥2,430～
冷蔵庫（冷凍庫）（170ℓ以下）	¥3,740～
（171ℓ以上）	¥4,730～
洗濯機（衣類乾燥機）	¥2,530～

◆家電リサイクル券センター ☎0120-319640

処理困難ごみ（市では処理できません）

土、砂、石材、消火器、建築廃材、ブロック、原動機付自転車、オートバイ、タイヤ、自動車用部品、蓄電池、浴槽、流し台、洗面台、ソーラー温水器、畳、ピアノ、据え置き型金庫、瓦、セメント、石膏、レンガ、液体ワックス、ペンキ、陶器製家具（便器・傘立て・テーブル等）、ボーリングの玉、電動車椅子、リヤカー、うす、農機具、ポンプ、ウォーターサーバーなど。



※購入店に引き取ってもらうか、専門業者に依頼してください。

収集運搬料金

各取扱業者が設定

◆和光市近隣の家電集積センター ・詳細は各集積センターへ

●(株)ロジネットジャパン東日本 埼玉支店 板橋
板橋区高島平6-1-1 板橋トラクターミナル新1号棟1階 ☎080-8629-5343

●(株)ナガオ リサイクルセンター
所沢市新郷200番地1 ☎04-2946-5716

●東亜物流(株)
板橋区舟渡1-17-2 ☎03-5914-6440

●森田運送(株)
さいたま市桜区上大久保1012 ☎048-749-1071

＋
プラス

食品ロス削減における取組み

ご家庭などで余っている食品を持ち寄っていただき、生活にお困りの方を支援する「フードドライブ」を常時実施しています。

対象となる食品は常温保存でき、賞味期限・消費期限が切れていない未開封の食品です。

食品ロス削減だけでなく、生活にお困りの方への支援にもつながりますので、「フードドライブ」にぜひご協力をお願い致します。

詳しくは下記にお問い合わせください。



フードドライブに関する問合せ先

和光市暮らし・仕事相談センターすたんど・あっぷ和光
住所 和光市南1-23-1 和光市総合福祉会館2階
受付時間 9:00～17:00 月～金曜日（祝日・年末年始を除く）
TEL 048-452-7608（直通）
mail stand-up@wako-shakyo.or.jp

家庭でできる食品ロス削減

👉 お買い物では…

- ・安いからといって買すぎないように注意しよう！
- ・買い物前に冷蔵庫をチェックしよう！

👉 食品の保存では…

- ・冷蔵庫を整理しよう！

👉 調理するときは…

- ・食べきれぬ分だけ作ろう！
- ・残った料理はリメイクしよう！

食品ロス削減の取組みについて、くわしくは市のホームページをご覧ください



資源・ごみ分別辞典

一般的な品目についての区分です。素材や大きさによってこの表にあるごみの種別が異なる場合があります。

	品目	分別区分	出し方・注意事項
あ	網戸	処理困難ごみ	※
	アルバム（金属部分があるもの）	燃やせないごみ	
	アルミコーティング袋（菓子・冷凍食品用）	プラスチック	中身を残さない（汚れている場合は燃やすごみ）
	アルミホイル（食品・台所用）	燃やすごみ	
い	石・砂（ペット用含む）・土・ブロック	処理困難ごみ	※
	衣装ケース	粗大ごみ	24cm × 24cm × 35cm 以下のものはプラスチック
	一斗缶（24cm × 24cm × 35cm）	燃やせないごみ	中身を全て使い切って、袋に入れて出す（オイル、ペンキ等は不可）
	医療器具（家庭用）	処理困難ごみ	医療機関に返却する（在宅医療用の輸液バックやカテーテルチューブ等は燃やすごみ）
う	植木鉢（焼き物）	燃やせないごみ	24cm × 24cm × 35cm 以下のもの、それ以上は粗大ごみ
	ウォーターサーバー	処理困難ごみ	※
	うす（木製・石製）	処理困難ごみ	※
	ウレタンマット（ジョイントマット）	燃やすごみ	一辺が 50cm 以下のもの、それ以上は粗大ごみ
え	エアコン	家電リサイクル対象物	くわしくは 11 ページ
	MD	燃やせないごみ	
	エレクトーン	粗大ごみ	
	エンジンオイル（液体状のもの）	処理困難ごみ	※
お	オイルヒーター	粗大ごみ	
	オーブントースター	燃やせないごみ	24cm × 24cm × 35cm 以下のもの、それ以上は粗大ごみ
	お菓子の箱	紙（雑紙）	
	おむつ	燃やすごみ	汚物はトイレに流してから出す
	おもちゃ（ビニール・プラスチック）	プラスチック	金具、金属など異物が分離できないものは燃やせないごみ（電池が外せないものは有害ごみ）
	オルガン	粗大ごみ	
	温水洗浄便座	粗大ごみ	一辺が 50cm 以下のもの、それ以上は粗大ごみ
か	カーテン	布	
	カーペット	粗大ごみ	一辺を 50cm 以下に切ったものは燃やすごみ
	カイロ（使い捨て）	燃やすごみ	
	掛布団	粗大ごみ	45 リットル袋（透明又は半透明）に入る場合は燃やすごみ
	傘	燃やせないごみ	分解した場合は、布は燃やすごみ、ビニールはプラスチック
	ガスコンロ（ガステーブル）	粗大ごみ	
	カセットコンロ用ガスボンベ	有害ごみ	透明袋に入れて出す
	ガソリン	処理困難ごみ	※
	カップ麺のプラスチック容器	プラスチック	ざっと洗ってから出す
	カバン	燃やすごみ	金属部分は燃やせないごみ（金属部分取り除けないものは燃やせないごみ）
	壁紙（クロス）	処理困難ごみ	※
	紙パック（牛乳パックなど飲料用）	紙（紙パック）	アルミ箔のあるものは燃やすごみ
	革製品	燃やすごみ	金属部分は燃やせないごみ（金属部分取り除けないものは燃やせないごみ）
	カメラ	燃やせないごみ	電池は取り除いて有害ごみ
	かわら	処理困難ごみ	※
	感熱紙（レシートなど）	燃やすごみ	
き	着物（和服）	布	

※ 処理困難ごみは市では取扱いできません。購入店、取扱店や専門業者に相談してください。

	品目	分別区分	出し方・注意事項
き	木、木材(直径5cm以下、長さ50cm以下)	燃やすごみ	出し方は8ページ参照。左記より大きいサイズは処理困難ごみ
	キャップ(スチール製、アルミ製)	缶	
	キャップ(プラスチック製)	プラスチック	
	金庫(据え置き型)	処理困難ごみ	※
	金庫(手提げ型)	燃やせないごみ	24cm × 24cm × 35cm 以下のもの、それ以上は粗大ごみ
く	クーラーボックス	燃やせないごみ	24cm × 24cm × 35cm 以下のもの、それ以上は粗大ごみ
	空気入れ(自転車・ボール用)	燃やせないごみ	
	薬(投薬、家庭用)	燃やすごみ	
	靴	燃やすごみ	金具・金属など異物が分離できないものは燃やせないごみ
	車椅子	粗大ごみ	
	車椅子(電動式)	処理困難ごみ	※
け	蛍光灯・電球	有害ごみ	透明袋に入れて出す
	珪藻土製品(バスマット等)	燃やせないごみ	透明袋に入れて出す(アスベスト使用製品について、詳しくは市のホームページをご覧ください)
	携帯電話	燃やせないごみ	電池は取り除いて透明袋に入れて出す(充電式電池が外せないものは有害ごみ)
	携帯用ガスボンベ(キャンプ用)	有害ごみ	透明袋に入れて出す
	化粧品のビン	びん	乳白色のものは燃やせないごみ
こ	コイン型リチウム電池	有害ごみ	透明袋に入れて出す
	ゴム手袋	燃やすごみ	
	ゴルフバッグ	粗大ごみ	
	ゴルフボール	燃やすごみ	
	コンクリートブロック	処理困難ごみ	※
	コンタクトレンズ	燃やすごみ	
	コンプレッサー	処理困難ごみ	※
さ	雑紙(ざつがみ)	紙(雑紙)	紐で縛って出す(小さいものは紙袋に入れて出すことも可能)
	座布団	燃やすごみ	45 リットル袋(透明又は半透明)に入らない場合は粗大ごみ
し	シート(家庭菜園用)	燃やすごみ	一辺を 50cm 以下に切って出す ※家庭から出たものに限る。
	敷布団	粗大ごみ	
	磁石	燃やせないごみ	
	七輪	処理困難ごみ	※
	自転車(電動自転車も含む)	粗大ごみ	
	自動車部品	処理困難ごみ	※
	芝刈り機(家庭用)	粗大ごみ	
	ジャッキ(自動車用、油圧式含む)	処理困難ごみ	※
	充電式機器(電池なし)	燃やせないごみ	充電式電池をはずせないものは有害ごみ
	充電式電池(ニカド、ニッケル、リチウムイオン)	有害ごみ	販売店や公共施設の回収ボックスも利用可(7ページ)
	消火器	処理困難ごみ	消火器リサイクル推進センター 03-5829-6773
	障子	処理困難ごみ	※
	照明器具	粗大ごみ	24cm × 24cm × 35cm 以下のものは燃やせないごみ
	食用油(固めたもの)	燃やすごみ	液状のものは受入できません。布や吸着マットに染み込ませてください
	食用油のペットボトル	プラスチック	中身は全て使い切り、中をざっと洗ってから出す
	食器(皿、小鉢など)	燃やせないごみ	
す	水槽	燃やせないごみ	24cm × 24cm × 35cm 以上のものは粗大ごみ
	炊飯器	燃やせないごみ	一升炊き以上は粗大ごみ
	スーツケース	粗大ごみ	

※ 処理困難ごみは市では取扱いできません。購入店、取扱店や専門業者に相談してください。

	品目	分別区分	出し方・注意事項
す	スキー板・ストック・スキー靴・スノーボード	粗大ごみ	
	硯（すずり）	燃やせないごみ	
	スティックのり	プラスチック	中身は使い切る（中身が残っている場合は燃やすごみ）
	ステレオ	粗大ごみ	
	ストッキング	燃やすごみ	（リサイクルできないため）
	砂・土・石・ブロック	処理困難ごみ	※
	スプレー缶	燃やせないごみ	中身は全て使い切る（穴開けはしないでください）
	スポンジ	燃やすごみ	
せ	石油ストーブ	粗大ごみ	灯油は全て使い切る
	石こう（ボード・歯型・工作等）	処理困難ごみ	※
	セメント	処理困難ごみ	※
	洗濯機（衣類乾燥機）	家電リサイクル対象物	くわしくは 11 ページ
	扇風機	粗大ごみ	24cm × 24cm × 35cm 以下のものは燃やせないごみ
	洗面器（プラスチック製）	プラスチック	金属製のものは燃やせないごみ
	洗面台（陶器・ホーロー製）	処理困難ごみ	※
そ	掃除機	粗大ごみ	
た	体温計（水銀）	有害ごみ	透明袋に入れて出す
	体温計（電子）	燃やせないごみ	電池は取り除いて有害ごみ（充電式電池が外せないものは 有害ごみ）
	耐火金庫	処理困難ごみ	※
	体重計	燃やせないごみ	電池は取り除いて有害ごみ（充電式電池が外せないものは 有害ごみ）
	タイヤ（車・バイク）	処理困難ごみ	※
	ダウンジャケット	燃やすごみ	綿や羽毛入りの服は燃やすごみ
	畳	処理困難ごみ	※
	卓球台	処理困難ごみ	※
	タブレット端末	小型家電・PCリサイクル	くわしくは 7 ページ
	卵のパック	プラスチック	紙製のものは雑紙
	段ボール	紙（段ボール）	一回の収集で 3 束まで（大量の段ボールは一時多量ごみとして業者に依頼してください）
ち	チャイルドシート	粗大ごみ	
	チューブ類（マヨネーズ・からし等）	プラスチック	ざっと洗ってから出す（汚れが残っているものは燃やすごみ）
	注射器・注射針等	処理困難ごみ	医療機関等へ返却する（絶対にごみ集積所に出さない）
つ	漬け物石	処理困難ごみ	※
	土・砂（ベット用含む）・石・ブロック	処理困難ごみ	※
て	電子機器	燃やせないごみ	充電式電池が外せないものは有害ごみ
	電子タバコ（加熱式タバコ）	有害ごみ	透明袋に入れて出す
	電子ピアノ	粗大ごみ	脚が取り外せるもの（ピアノは処理困難ごみ）
	電子レンジ	粗大ごみ	
	電池	有害ごみ	透明袋に入れて出す
	電動自転車	粗大ごみ	
	電話機	燃やせないごみ	
と	灯油	処理困難ごみ	※
	ドラム缶	処理困難ごみ	※
	塗料	処理困難ごみ	※
な	長靴（ゴム製）	燃やすごみ	金属が分離できないものは燃やせないごみ
	なべ	燃やせないごみ	

※ 処理困難ごみは市では取扱いできません。購入店、取扱店や専門業者に相談してください。

	品目	分別区分	出し方・注意事項
な	なみ板（プラスチック）	処理困難ごみ	※
ぬ	ぬいぐるみ（人形）	燃やすごみ	24cm × 24cm × 35cm 以下のもの、それ以上は粗大ごみ
	布	布	汚れの付いていないもの（汚れたものは燃やすごみ）
ね	粘土（紙粘土・油粘土）	燃やすごみ	
	粘土（石こう粘土）	燃やせないごみ	
の	農薬の容器（びん）	燃やせないごみ	中身を全て使い切って、透明袋に入れて出す
	農薬	処理困難ごみ	※
は	バイク（原付を含む）	処理困難ごみ	二輪車リサイクルコールセンター 050-3000-0727 へ
	バイクの部品	処理困難ごみ	※
	バケツ（プラスチック製）	プラスチック	24cm×24cm×35cm以下のもの、それ以上は粗大ごみ 金属製のものは燃やせないごみ
	パソコン	小型家電・PCリサイクル	くわしくは 7 ページ
	発炎筒	処理困難ごみ	※
	バッテリー（自動車・バイク用）	処理困難ごみ	※
	バット（野球・ソフトボール用）	燃やせないごみ	
	発砲スチロール	プラスチック	
	花火	燃やすごみ	火薬を水で濡らしてから出す
	歯ブラシ	燃やすごみ	
	ハンガー（プラスチック製）	プラスチック	ただし、金属部品等がある場合は燃やせないごみ。
ひ	ビーズクッション	燃やすごみ	袋に入れて「中身ビーズクッション」と記載すること
	ピアノ	処理困難ごみ	※
	ビデオテープ	プラスチック	
	ビニールのひも（梱包用）	プラスチック	50cm 以下に束ねて（切って）出す
	ビニール製包装材	プラスチック	（食品などが入っていた袋）
	ピンチハンガー	燃やせないごみ	折りたたんで、24cm × 24cm × 35cm に収まるもの。
ふ	ファックス（家庭用）	粗大ごみ	24cm × 24cm × 35cm 以下のものは燃やせないごみ
	ファンヒーター	粗大ごみ	灯油は使い切ってから出す
	ふすま	処理困難ごみ	※
	仏壇	粗大ごみ	
	フタ（スチール製・アルミ製）	缶	
	フタ（プラスチック製）	プラスチック	金属製のものは燃やせないごみ
	フライパン	燃やせないごみ	
	ブランター（プラスチック製）	プラスチック	24cm × 24cm × 35cm 以下のもの、それ以上は粗大ごみ
	プリンター（家庭用）	粗大ごみ	
	ブルーシート	燃やすごみ	50cm 以下に切って出す
	フローリングワイパー	燃やせないごみ	24cm × 24cm × 35cm 以下のもの、それ以上は粗大ごみ
	プロパンガスボンベ	処理困難ごみ	※
へ	ヘルメット	燃やせないごみ	
	ペンキ缶（家庭用・一斗缶未満）	処理困難ごみ	中身を全て使い切れれば 資源ごみ（缶）
	便器（陶器製）	処理困難ごみ	※
	ペットのトイレ（シリカゲル状のもの）	燃やすごみ	フンは取り除いてから出す（砂のトイレは処理困難ごみ）
	ベビーカー	粗大ごみ	
ほ	ボーリングの玉	処理困難ごみ	※
	ホース（ゴム製）	燃やすごみ	50cm 以下に切って出す
	包丁	燃やせないごみ	紙などに包んで、「キケン」書いて出す

※ 処理困難ごみは市では取扱いできません。購入店、取扱店や専門業者に相談してください。

	品目	分別区分	出し方・注意事項
ほ	ボタン電池	有害ごみ	販売店などの回収箱にも出すことができます
	ホットカーペット	粗大ごみ	
	ポット	燃やせないごみ	
	ポリタンク(20リットル用)	プラスチック	中は洗い空の状態で蓋をはずし、45ℓ 袋等の袋に入れて出す。
	保冷剤	燃やすごみ	
ま	枕	燃やすごみ	
	マットレス	粗大ごみ	
	まな板(樹脂製)	プラスチック	木製のものは燃やすごみ
	マニキュアのびん	燃やせないごみ	中身を取り除いて(使い切って)透明袋に入れて出す
	マルチシート(農業用)	処理困難ごみ	※
み	ミシン	粗大ごみ	24cm × 24cm × 35cm 以下のものは燃やせないごみ
め	メガネ	燃やせないごみ	
も	毛布	布	綿入りのものは燃やすごみ(45リットル袋に入らない場合は粗大ごみ)
	木炭	燃やすごみ	
	物干し竿	粗大ごみ	
	物干し台	粗大ごみ	コンクリート部分、石台は処理困難ごみ
	モバイルバッテリー	有害ごみ	充電を使い切ってから、透明袋に入れて出す
や	やかん	燃やせないごみ	
ゆ	薬品類(劇・毒薬)	処理困難ごみ	※
	湯沸器	粗大ごみ	
よ	養生シート(家庭用)	燃やすごみ	一边を 50cm 以下に切って出す
	養生シート(建設業用・塗装業用)	処理困難ごみ	※
	浴槽(ステンレス・ホーロー・FRP製)	処理困難ごみ	※
ら	ライター(使い捨て含)	有害ごみ	中身を全て使い切ってから、透明袋に入れて出す
	ラケット(テニス等)	燃やせないごみ	
	ラジカセ	粗大ごみ	24cm × 24cm × 35cm 以下のものは燃やせないごみ
	ラップ	燃やすごみ	
	ランドセル	燃やせないごみ	金属部分を取り除けば燃やすごみ
り	リチウムイオン電池	有害ごみ	販売店や公共施設の回収ボックスも利用可(7ページ)
	リヤカー	処理困難ごみ	※
れ	レンガ	処理困難ごみ	※
	冷蔵庫・冷凍庫	家電リサイクル対象物	くわしくは 11 ページ
	レコード盤	燃やすごみ	
	レジャーシート	燃やすごみ	一边を 50cm 以内に切って出す
	レトルト食品の袋	プラスチック	汚れが残っているものは燃やすごみ
わ	ワックス(液体)	処理困難ごみ	※
	ワックス(固体)	燃やすごみ	

※ 処理困難ごみは市では取扱いできません。購入店、取扱店や専門業者に相談してください。

Refuse
リフューズ

ごみになるものを受け入れない!

Reduce
リデュース

ごみの発生を減らす!

Reuse
リユース

くり返し使う!

Recycle
リサイクル

資源として活かす!

Let's

4R!!



市ホームページの
ごみに関するページ
にアクセスできます。

和光市清掃センター
環境課 資源リサイクル担当

☎048-464-5300
☎048-424-9153

