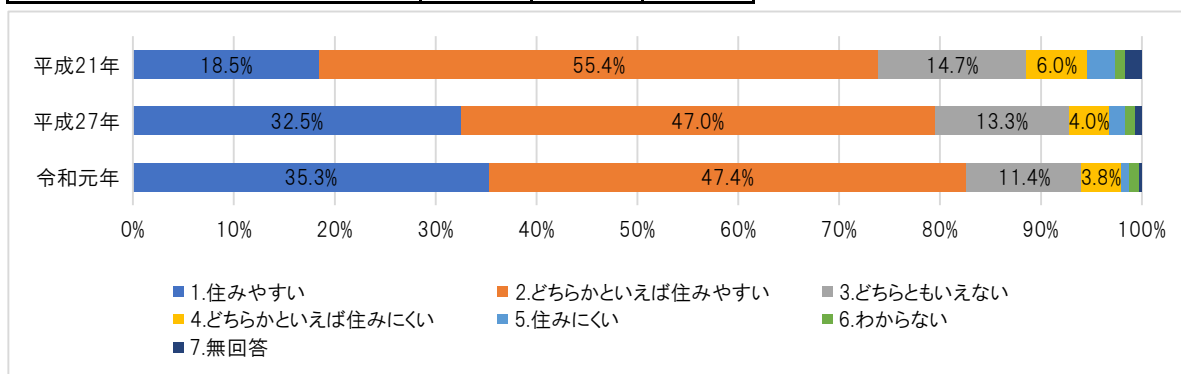


- ・ 調査方法：アンケートの郵送配布及びWEBアンケート
- ・ 調査期間：令和元年6月7日（金）～6月23日（日）
- ・ 調査対象：3,000人（無作為抽出）
- ・ 回収数：1,435人（郵送回答1,224人・WEB回答211人）
- ・ 回収率：47.8%

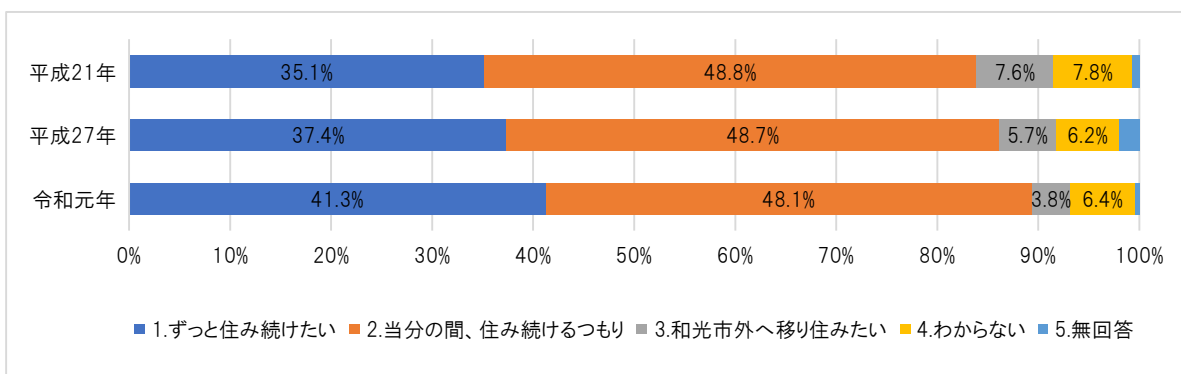
■和光市の住みやすさについてどう思いますか。（〇は1つ）

	令和元年	平成27年	平成21年
1.住みやすい	35.3%	32.5%	18.5%
2.どちらかといえば住みやすい	47.4%	47.0%	55.4%
3.どちらともいえない	11.4%	13.3%	14.7%
4.どちらかといえば住みにくい	3.8%	4.0%	6.0%
5.住みにくい	0.9%	1.5%	2.8%
6.わからない	0.9%	1.1%	1.0%
7.無回答	0.3%	0.6%	1.6%
合計	100.0%	100.0%	100.0%



■あなたは、和光市にこれからも住み続けたいと思いますか。（〇は1つ）

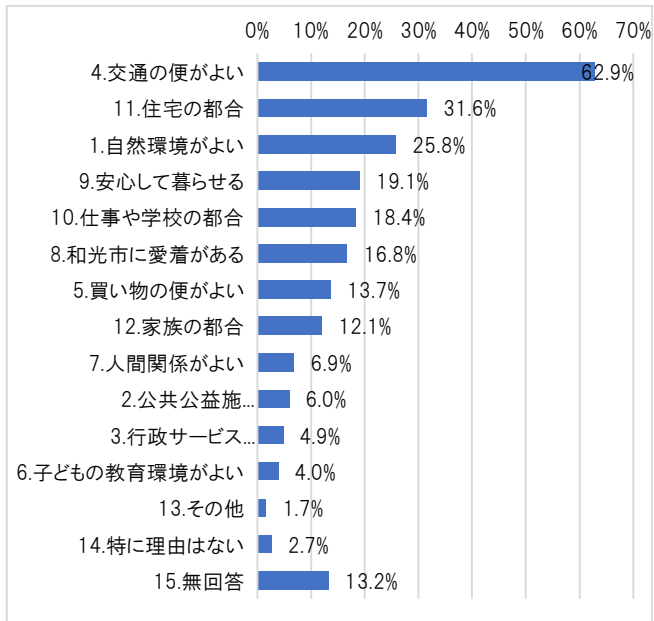
	令和元年	平成27年	平成21年
1.ずっと住み続けたい	41.3%	37.4%	35.1%
2.当分の間、住み続けるつもり	48.1%	48.7%	48.8%
3.和光市外へ移り住みたい	3.8%	5.7%	7.6%
4.わからない	6.4%	6.2%	7.8%
5.無回答	0.4%	2.0%	0.7%
合計	100.0%	100.0%	100.0%



■あなたが、これからも和光市に住み続けたいと思う主な理由は何ですか。（〇は3つまで）

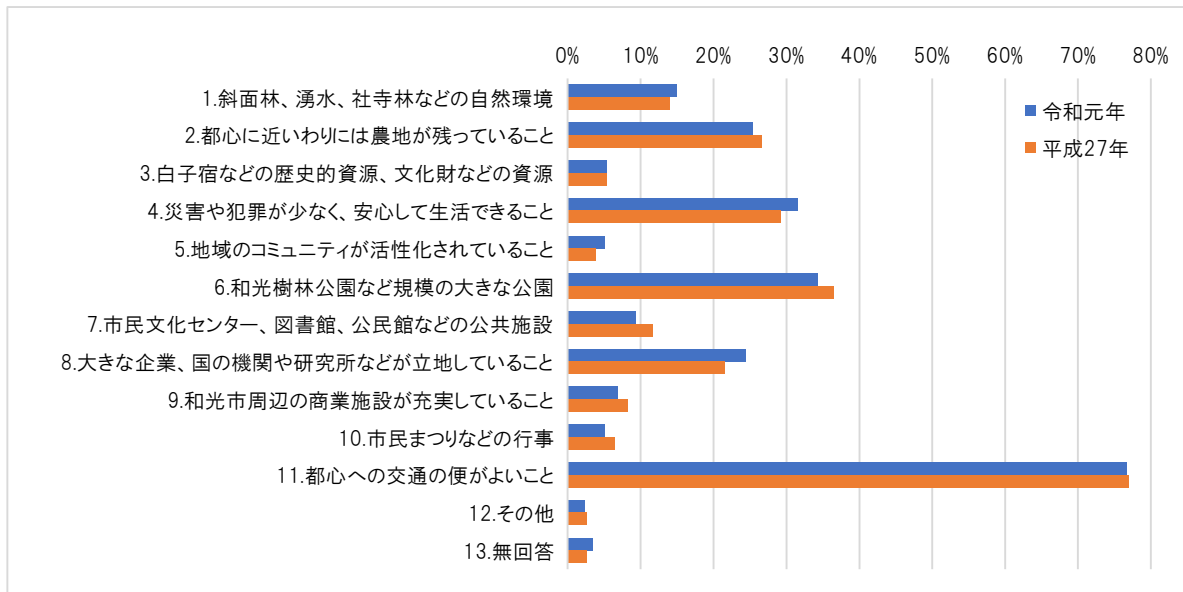
※「ずっと住み続けたい」「当分の間、住み続けるつもり」と回答した方が対象

	令和元年
1.自然環境がよい	25.8%
2.公共公益施設が充実している	6.0%
3.行政サービスが充実している	4.9%
4.交通の便がよい	62.9%
5.買い物の便がよい	13.7%
6.子どもの教育環境がよい	4.0%
7.人間関係がよい	6.9%
8.和光市に愛着がある	16.8%
9.安心して暮らせる	19.1%
10.仕事や学校の都合	18.4%
11.住宅の都合	31.6%
12.家族の都合	12.1%
13.その他	1.7%
14.特に理由はない	2.7%
15.無回答	13.2%
合計	239.7%



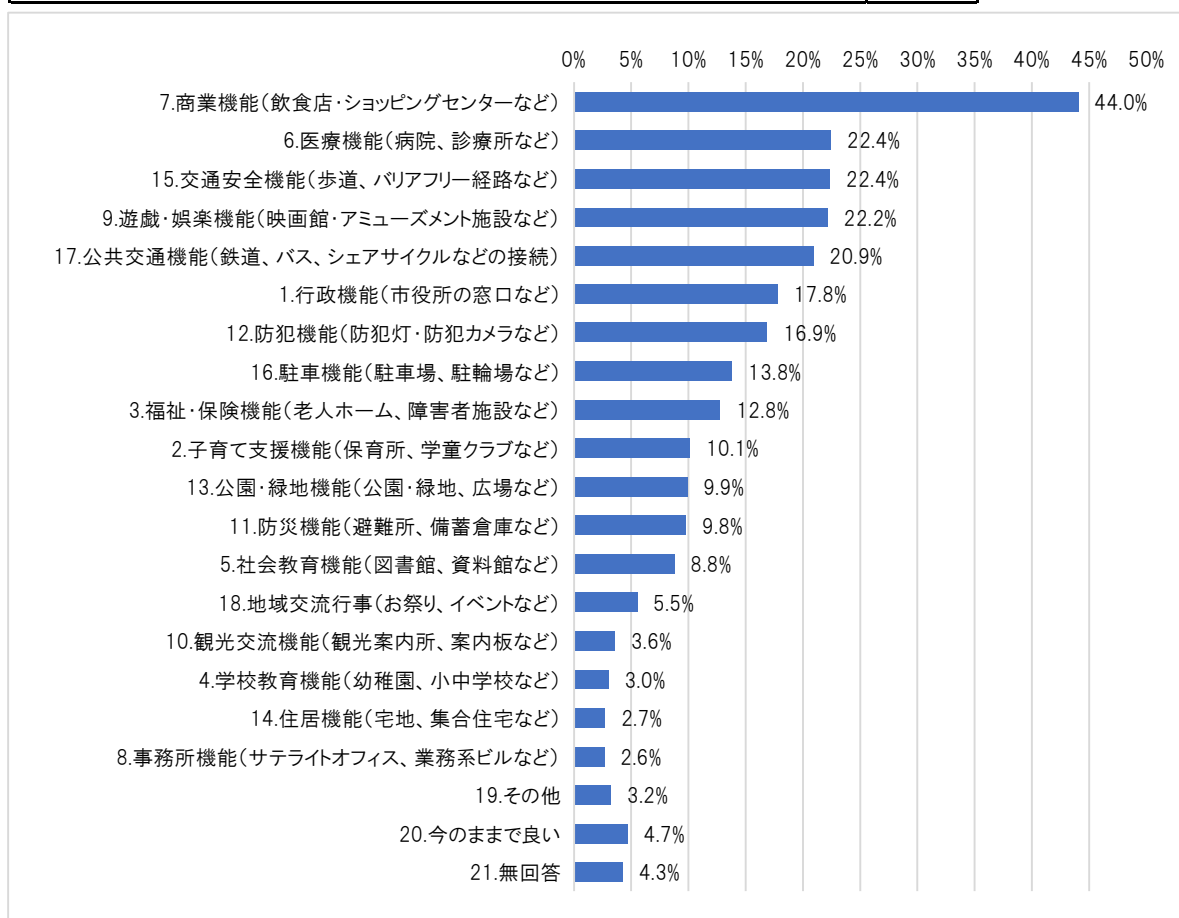
■あなたが、和光市に魅力や誇りを感じるのとはどのようなことですか。（〇は3つまで）

	令和元年	平成27年
1.斜面林、湧水、社寺林などの自然環境	15.1%	14.1%
2.都心に近いわりには農地が残っていること	25.4%	26.7%
3.白子宿などの歴史的資源、文化財などの和光市の個性を伝える資源	5.4%	5.4%
4.災害や犯罪が少なく、安心して生活できること	31.6%	29.2%
5.地域のコミュニティが活性化されていること	5.1%	3.9%
6.和光樹林公園など規模の大きな公園	34.4%	36.5%
7.市民文化センター、図書館、公民館などの公共施設	9.3%	11.7%
8.大きな企業、国の機関や研究所などが立地していること	24.5%	21.6%
9.和光市周辺の商業施設が充実していること	6.9%	8.2%
10.市民まつりなどの行事	5.2%	6.5%
11.都心への交通の便がよいこと	76.7%	77.0%
12.その他	2.3%	2.6%
13.無回答	3.5%	2.6%
合計	245.2%	246.0%



■和光市駅を中心とした地域は多くの方々が多様な目的で訪れる地域ですが、あなたが、今後和光市駅周辺地域に必要なと思われる機能は何ですか。（○は3つまで）

1.行政機能（市役所の窓口など）	17.8%
2.子育て支援機能（保育所、学童クラブなど）	10.1%
3.福祉・保険機能（老人ホーム、障害者施設など）	12.8%
4.学校教育機能（幼稚園、小中学校など）	3.0%
5.社会教育機能（図書館、資料館など）	8.8%
6.医療機能（病院、診療所など）	22.4%
7.商業機能（飲食店・ショッピングセンターなど）	44.0%
8.事務所機能（サテライトオフィス、業務系ビルなど）	2.6%
9.遊戯・娯楽機能（映画館・アミューズメント施設など）	22.2%
10.観光交流機能（観光案内所、案内板など）	3.6%
11.防災機能（避難所、備蓄倉庫など）	9.8%
12.防犯機能（防犯灯・防犯カメラなど）	16.9%
13.公園・緑地機能（公園・緑地、広場など）	9.9%
14.住居機能（宅地、集合住宅など）	2.7%
15.交通安全機能（歩道、バリアフリー経路など）	22.4%
16.駐車機能（駐車場、駐輪場など）	13.8%
17.公共交通機能（鉄道、バス、タクシー、シェアサイクルなどの接続）	20.9%
18.地域交流行事（お祭り、イベントなど）	5.5%
19.その他	3.2%
20.今のままで良い	4.7%
21.無回答	4.3%
合計	261.2%



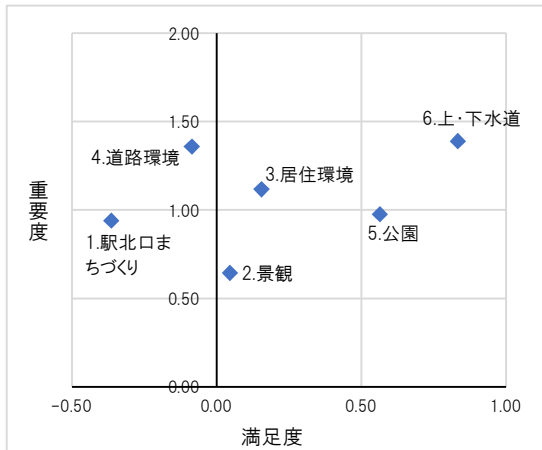
## ■基本施策に対する満足度・重要度

※ 満足度スコア: 「満足」2点、「まあ満足」1点、「どちらともいえない」0点、「やや不満」-1点、「不満」-2点とした場合の平均点。「わからない」及び無回答は母数から除く。全員が「満足」と回答すれば、満足度スコアは2点となる。また、満足している人より不満の人が多ければマイナスの値になる。

※ 重要度スコア: 「重要」2点、「どちらともいえない」0点、「重要ではない」-2点とした場合の平均点。「わからない」及び無回答は母数から除く。

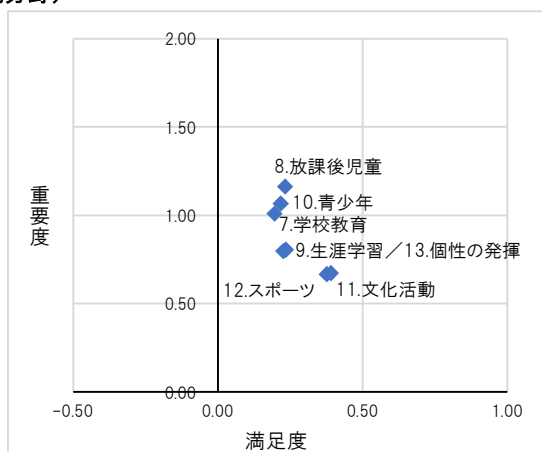
### I 快適で暮らしやすいまち（都市基盤分野）

	満足度スコア	重要度スコア
1.中心市街地にふさわしい駅北口周辺のまちづくりを進める	-0.36	0.94
2.まちの特色や地域の個性をいかした良好な景観を形成する	0.05	0.64
3.計画的な都市整備により、良好な居住環境を形成する	0.16	1.12
4.安全で快適に利用できる道路環境を整備する	-0.09	1.36
5.憩いと交流のための公園を整備・維持管理する	0.56	0.98
6.安全で安定した上・下水道サービスを提供する	0.83	1.39



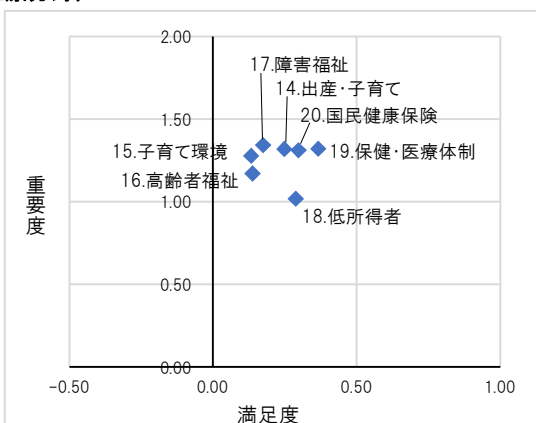
### II 自ら学び心豊かに創造性を育むまち（教育・文化・交流分野）

	満足度スコア	重要度スコア
7.個性を伸ばし生きる力を育む教育を推進する	0.20	1.01
8.放課後児童のための安全で健やかな居場所づくりを進める	0.23	1.16
9.心豊かな市民生活を築けるよう生涯学習を充実させる	0.23	0.80
10.青少年の健やかな成長を支える地域づくりを進める	0.22	1.07
11.市民の文化活動の支援などをし、創造的な文化活動を活発にする	0.39	0.67
12.スポーツ・レクリエーション活動を推進する	0.38	0.67
13.一人ひとりが個性と能力を発揮できる社会づくりを進める	0.23	0.80



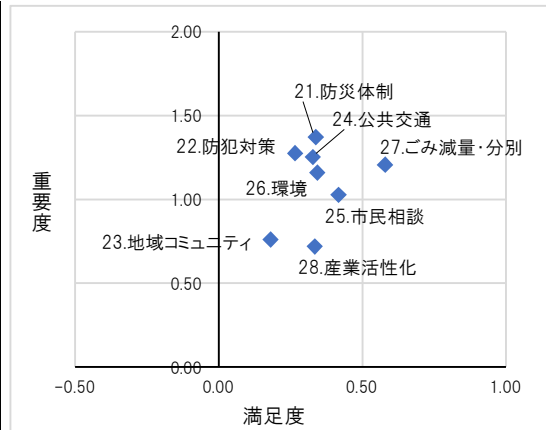
### III 健やかに暮らしみんなで支え合うまち（保健・福祉・医療分野）

	満足度スコア	重要度スコア
14.安心して妊娠・出産・子育てができる環境づくりを進める	0.25	1.32
15.待機児童の解消などを図り、安心して子どもを預けられる子育て環境を充実させる	0.13	1.28
16.高齢者が生きがいを持ち、住み慣れた地域で暮らせるための支援を行う	0.14	1.17
17.障害者（児）が安心して地域で生活できる障害福祉を推進する	0.17	1.34
18.低所得者が安定かつ自立した生活を送るための支援を行う	0.29	1.02
19.保健・医療体制を充実し、生涯にわたる健康づくりを支援する	0.37	1.32
20.国民健康保険の安定運営と国民年金制度の普及を図る	0.30	1.31



#### Ⅳ 安らぎと賑わいのある美しいまち（生活・環境・産業分野）

	満足度スコア	重要度スコア
21.安心して生活できるよう、防災体制を強化する	0.34	1.37
22.地域と連携した防犯対策を進める	0.27	1.28
23.つながりの強い、地域コミュニティづくりを進める	0.18	0.76
24.鉄道・バスなどの公共交通の利便性の向上を図る	0.33	1.25
25.市民相談を通じて、安心な市民生活を支える	0.42	1.03
26.環境に配慮したまちづくりを進める	0.34	1.16
27.ごみ減量・分別・リサイクルを促進する	0.58	1.21
28.地域ブランドを促進し、市内産業を活性化させる	0.33	0.72



#### Ⅴ 構想の推進に当たって（行財政分野）

	満足度スコア	重要度スコア
29.市民と行政の協働によるまちづくりを充実させる	0.16	0.81
30.効果的・効率的に行政サービスを提供するよう、行政改革を進める	0.16	0.95
31.中長期的な展望に立った計画的な財政運営を行う	0.17	1.17
32.市民の期待に応えられる職員を育成する	0.29	1.18
33.市の情報を積極的に発信し、情報の見える化を推進する	0.40	1.12

