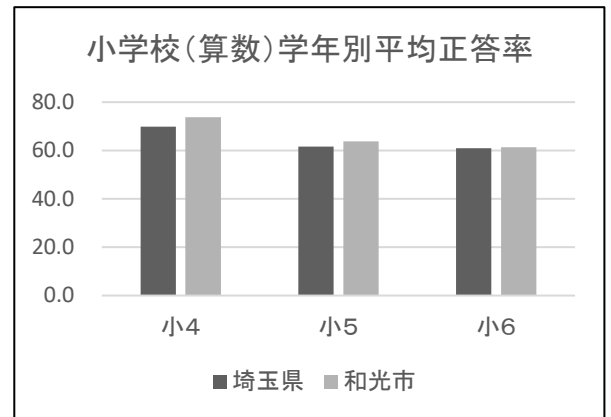


令和3年度埼玉県学力学習状況調査結果(小学校)

◆算数に関する調査結果

学年別平均正答率

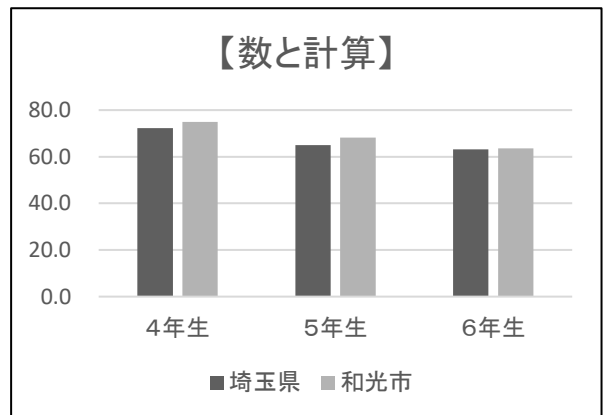
	小4	小5	小6
埼玉県	69.9	61.6	60.9
和光市	73.7	63.8	61.3



領域別平均正答率

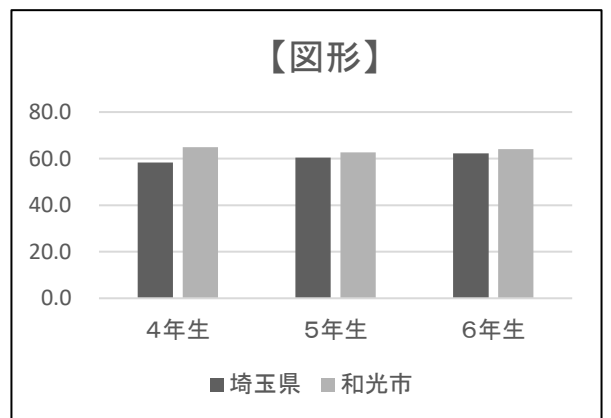
【数と計算】

	4年生	5年生	6年生
埼玉県	72.2	65.0	63.1
和光市	75.0	68.2	63.6



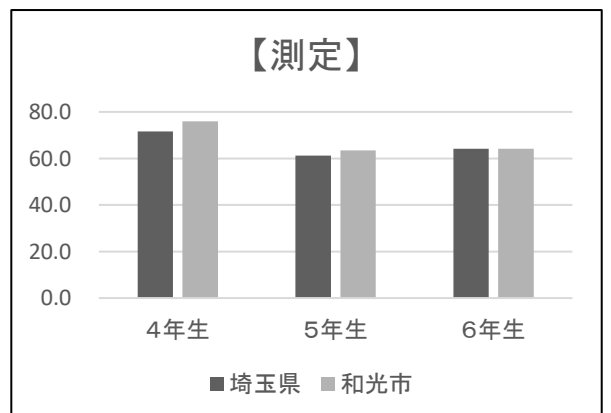
【図形】

	4年生	5年生	6年生
埼玉県	58.3	60.4	62.3
和光市	64.9	62.6	64.1



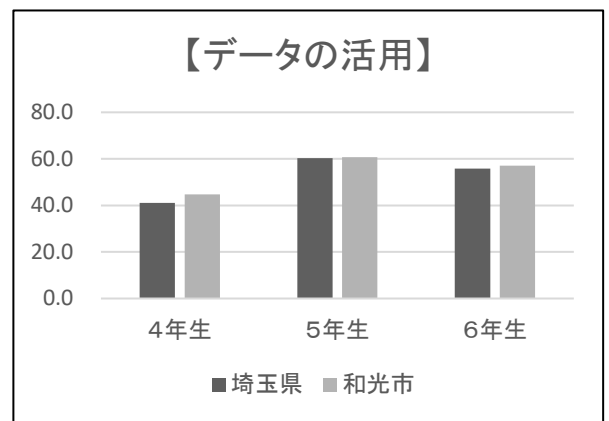
【測定】

	4年生	5年生	6年生
埼玉県	71.6	61.2	64.2
和光市	75.9	63.5	64.1



【データの活用】

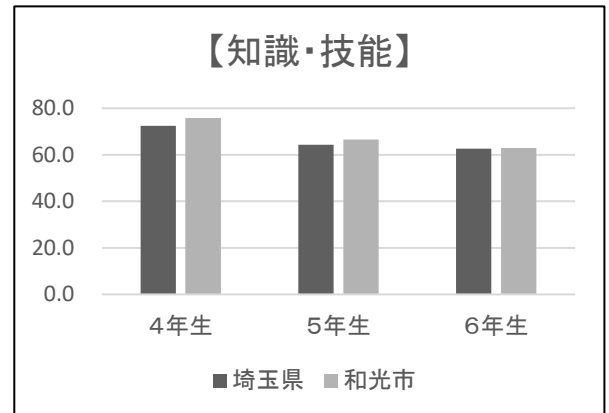
	4年生	5年生	6年生
埼玉県	41.1	60.3	55.8
和光市	44.8	60.7	57.1



観点別平均正答率

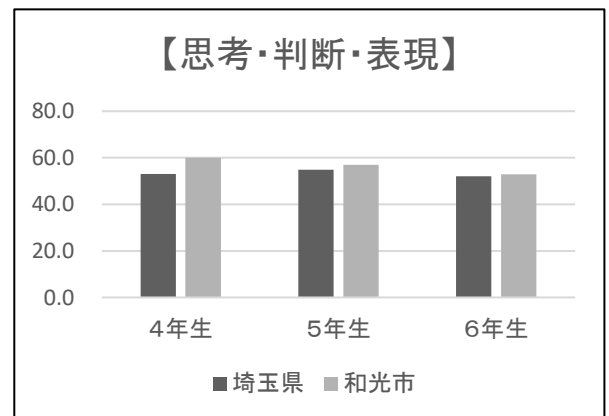
【知識・技能】

	4年生	5年生	6年生
埼玉県	72.5	64.3	62.6
和光市	75.8	66.6	62.9



【思考・判断・表現】

	4年生	5年生	6年生
埼玉県	53.1	54.8	52.1
和光市	60.0	56.9	52.9



<結果について>

- 学年別平均正答率は、全ての学年で県平均を上回っている。
(4年3.8P 5年2.2P 6年0.4P)
- 領域別平均正答率は、6年生の【測定】を除く全ての領域で県平均を上回っている。特に4年生が全ての領域で2.8ポイントから6.6ポイントと大きく上回っている。
- 観点別平均正答率は、4年生の【思考・判断・表現】では、6.9ポイントと県平均を大きく上回っている。その他の項目でも全て県平均を上回っているが、いずれの観点も学年が上がるごとに県平均との差が小さくなっている。