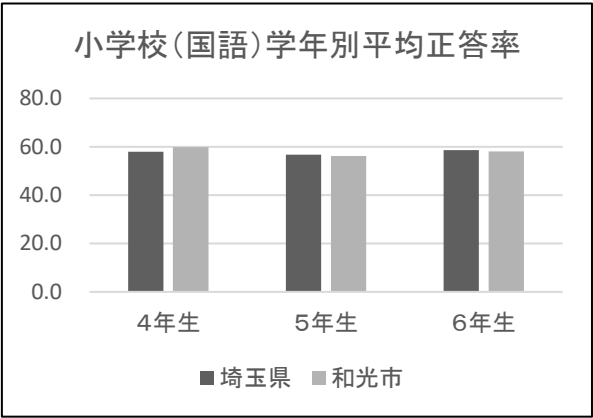


# 令和3年度埼玉県学力学習状況調査結果(小学校)

## ◆国語に関する調査結果

### ○学年別平均正答率

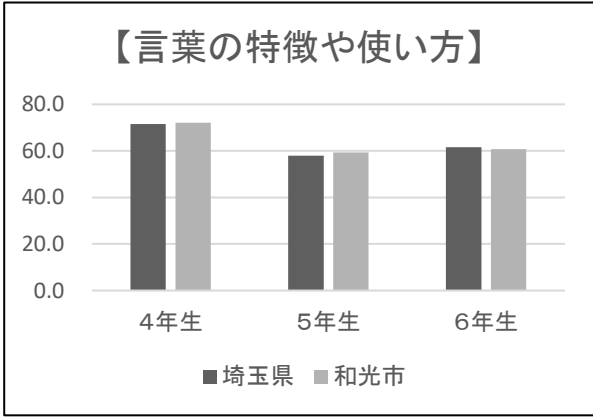
	4年生	5年生	6年生
埼玉県	58.0	56.7	58.6
和光市	59.8	56.2	58.1



### ○領域別平均正答率

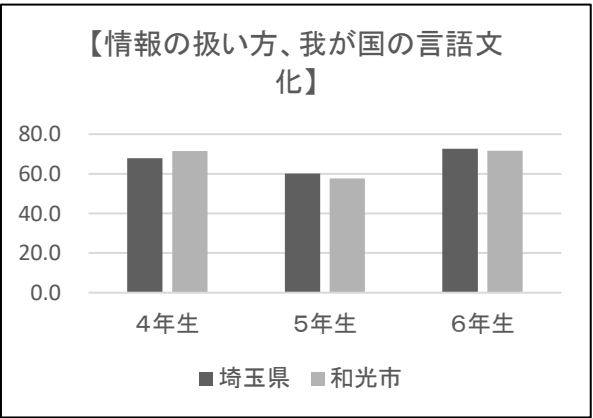
#### 【言葉の特徴や使い方】

	4年生	5年生	6年生
埼玉県	71.6	58.0	61.6
和光市	72.1	59.4	60.8



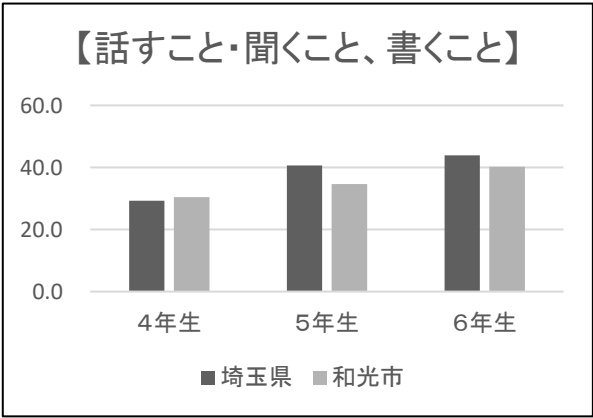
#### 【情報の扱い方、我が国の言語文化】

	4年生	5年生	6年生
埼玉県	67.9	60.1	72.7
和光市	71.5	57.7	71.6



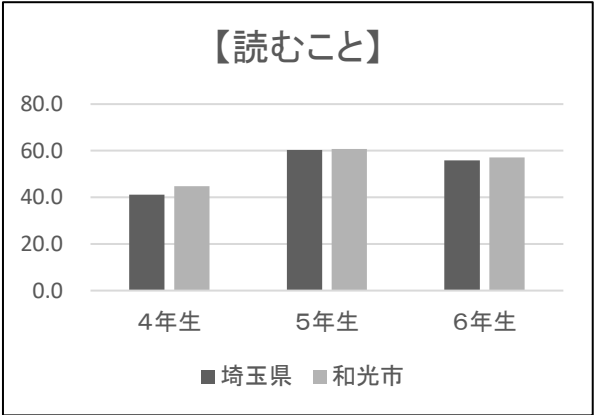
#### 【話すこと・聞くこと、書くこと】

	4年生	5年生	6年生
埼玉県	29.3	40.6	43.9
和光市	30.4	34.6	40.2



【読むこと】

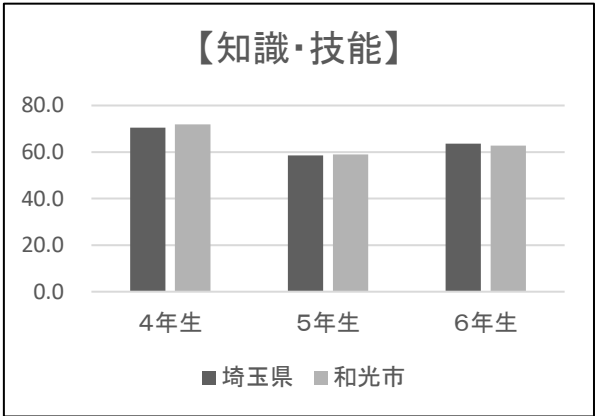
	4年生	5年生	6年生
埼玉県	41.1	60.3	55.8
和光市	44.8	60.7	57.1



○観点別平均正答率

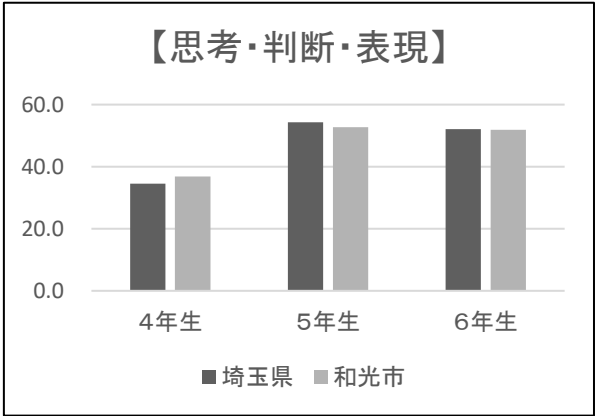
【知識・技能】

	4年生	5年生	6年生
埼玉県	70.5	58.5	63.6
和光市	71.9	59.0	62.7



【思考・判断・表現】

	4年生	5年生	6年生
埼玉県	34.5	54.3	52.1
和光市	36.8	52.7	51.9



<結果について>

○学年別平均正答率は、4年生は県平均を上回っているが、5・6年生は県平均を下回っている。

(4年1.8ポイント 5年▲0.5ポイント 6年▲0.5ポイント)

○領域別平均正答率は、4年生は4つの領域で県平均を上回っているが、5年生は2領域、6年生は3領域で県平均を下回っている。特に【話すこと・聞くこと、書くこと】については5年生が6ポイント、6年生が3.7ポイントと大きく下回っている。

○観点別平均正答率は、【知識・技能】では4・5年生で県平均を上回っているが、【思考・判断・表現】で県平均を上回っているのは4年生のみである。特に5年生の【思考・判断・表現】では差が1.6ポイントとやや大きく開いている。