

資料4

# 平成29年度国保特別会計決算について

# 1 平成29年度決算状況

単位：千円

	H29決算	H28決算	増減(29-28)
予算現額	8,485,157	8,372,788	112,369
歳入	8,651,254	8,708,915	△57,661
歳出	7,955,997	8,173,053	△217,056
形式収支	695,257	535,862	159,395
年度末基金残高	491,971	512,444	△20,473

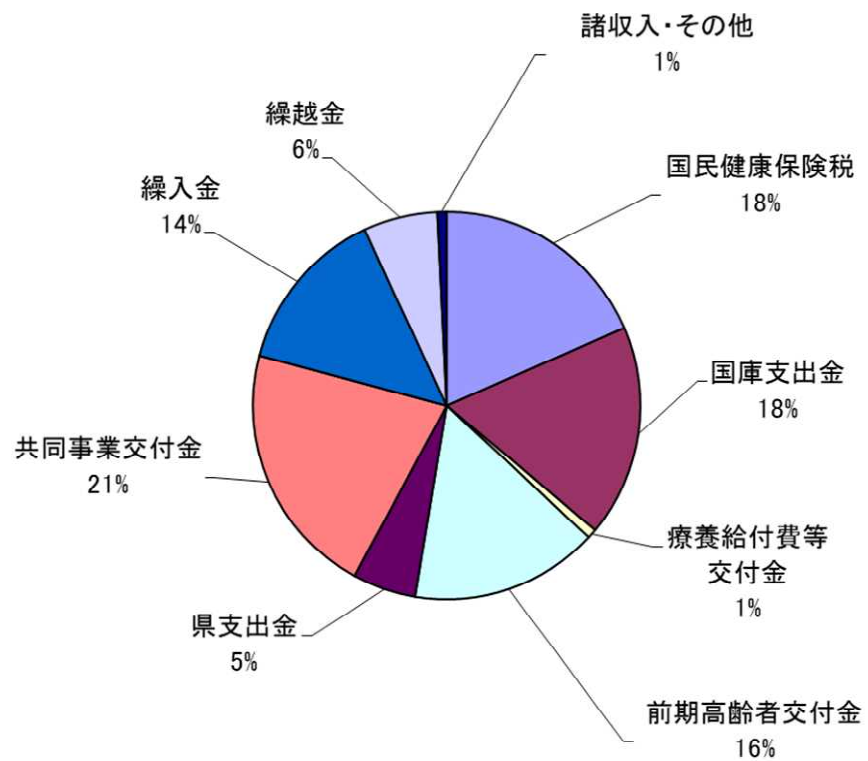
- 予算との差額(歳入)  
国保税、療養給付費等負担金、国調整交付金などの増額
- 予算との差額(歳出)  
一般療養給付、退職療養給付、共同事業拠出金などの減額

## 2 平成29年度決算

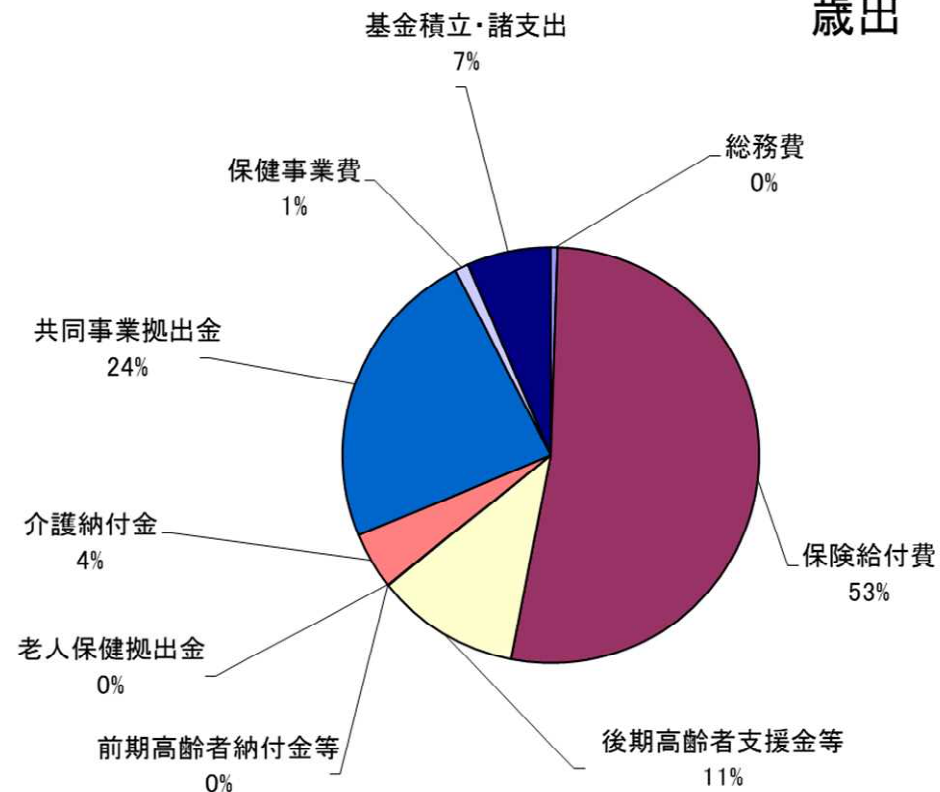
歳 入 (千円)		
款1	国民健康保険税	1,599,206
款4	国庫支出金	1,523,749
款5	療養給付費等交付金	69,326
款6	前期高齢者交付金	1,359,373
款7	県支出金	457,198
款8	共同事業交付金	1,836,409
款10	繰入金	1,203,703
款11	繰越金	535,863
	諸収入・その他	66,427
	歳入合計	8,651,254

歳 出 (千円)		
款1	総務費	41,315
款2	保険給付費	4,181,946
款3	後期高齢者支援金等	889,369
款4	前期高齢者納付金等	3,280
款5	老人保健拠出金	15
款6	介護納付金	351,001
款7	共同事業拠出金	1,885,984
款8	保健事業費	84,192
	基金積立・諸支出	518,895
	歳入合計	7,955,997

## 歳入



## 歳出



### 3 被保険者数の推移(年度平均)

#### (1) 全被保険者

単位:人・%

	H25	H26	H27	H28	H29
一般	17,775	17,563	17,141	16,425	15,643
退職	945	738	493	293	139
合計	18,720	18,301	17,634	16,718	15,782
前年増減率	△0.39	△2.24	△3.64	△5.19	△5.60

#### (2) 前期高齢者【再掲】

単位:人・%

	H25	H26	H27	H28	H29
被保数	5,257	5,466	5,575	5,515	5,362
前年増減率	5.39	3.98	1.99	△1.08	△2.77

- 近年、被保険者数は減少している。景気の回復及び社会保険適用拡大等による社保加入、75到達による後期高齢者医療制度への移行による。
- 前期高齢者数については、これまで増加傾向だったが、平成28年度以降は減少に転じている。これは、75到達により後期高齢者医療制度へ移行する方が多く、新たに65歳となる方が減少していることによる。

## 4 保険給付費の推移

単位：千円・%

	H25	H26	H27	H28	H29
医療分	4,231,946	4,208,675	4,299,325	4,249,867	4,147,100
前年増減率	3.38	△0.55	2.15	△1.15	△2.42

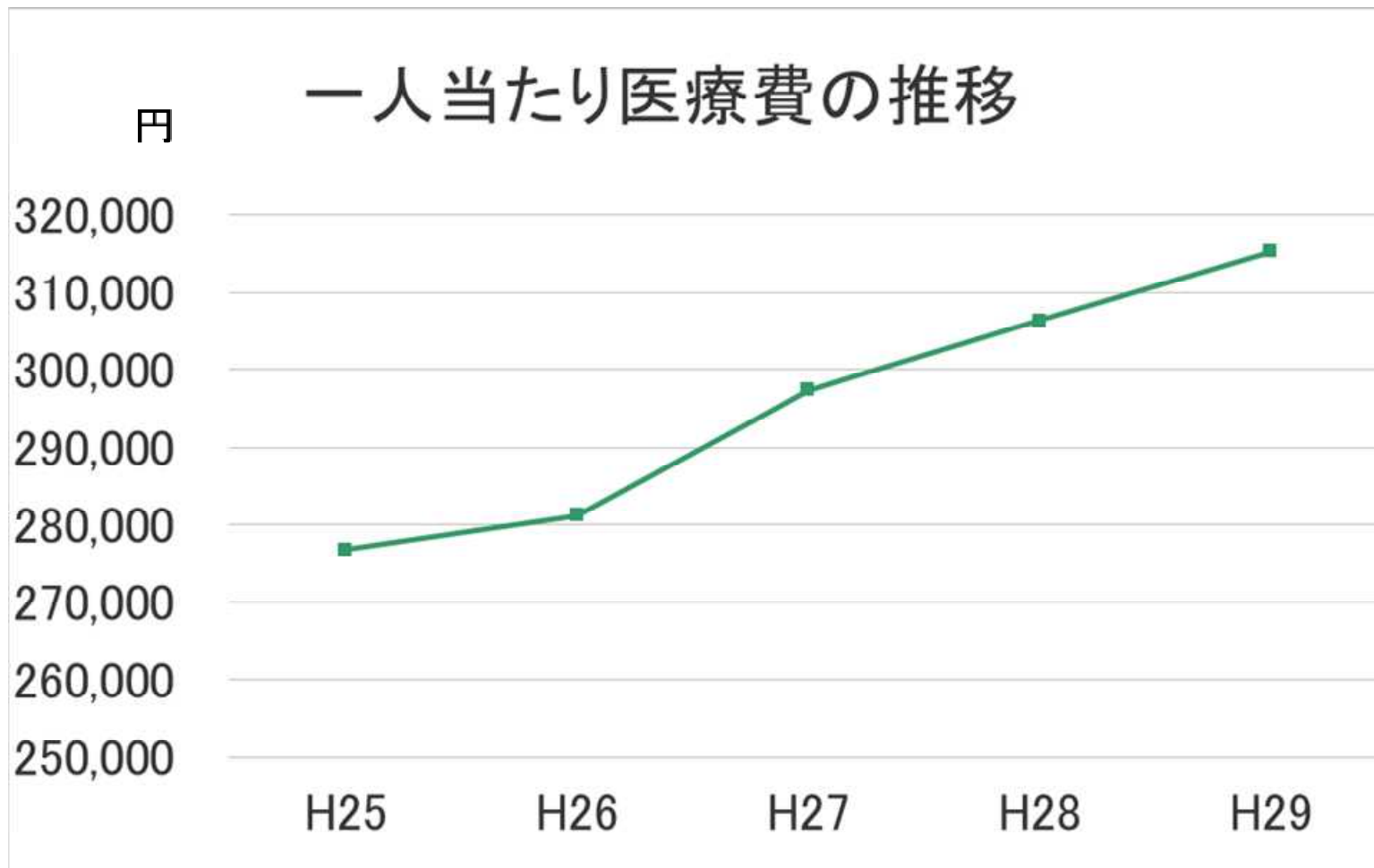
➤ 被保険者数の減少により保険給付費も減少している。

## 5 一人当たり医療費の推移

単位：円・%

	H25	H26	H27	H28	H29
入院	95,518	93,254	102,440	106,099	110,107
入院外	94,068	97,246	99,415	106,168	107,432
歯科	23,044	23,715	24,026	23,014	23,857
調剤	54,689	57,409	60,886	59,471	62,341
食事	4,299	4,269	4,514	4,495	4,730
訪問看護	359	398	1,137	1,725	1,919
療養費	4,845	4,928	4,996	5,390	4,989
合計	276,822	281,219	297,414	306,361	315,374
前年増減率	3.80	1.59	5.76	3.01	2.94





- 一人当たり医療費は、年々増加しているが、伸び率は減少傾向にある。
- 特に、入院・調剤・訪問看護において、増加している。

### 【H29の特徴】

- ①入院レセプト件数の増加
- ②C型肝炎新薬調剤件数の増加、白血病及び肺がんの高額調剤の発生
- ③入院医療から在宅医療への転換の推進

## 6 国保税収入の推移

(1) 国保税収入(総額:現年+過年)

単位:千円

	H25	H26	H27	H28	H29
国保税	1,859,894	1,842,721	1,757,650	1,714,098	1,599,206
前年増減率	1.90	△0.92	△4.62	△2.48	△6.70

(2) 一人当たり調定額(現年)

単位:円

	H25	H26	H27	H28	H29
国保税	97,881	98,701	98,054	100,584	99,248
前年増減率	0.42	0.84	△0.66	2.58	△1.33

- 近年、被保険者の所得については大きな変化はない。
- 国保税収入(総額)の主な減少要因は、被保険者数の減少である。

(3) 収納率(現年)

単位：%

	H25	H26	H27	H28	H29
現年収納率	90.75	91.53	91.43	91.83	92.32
前年増減率	1.56	0.78	△0.10	0.40	0.49

## 7 その他繰入金の推移(法定外繰入金)

単位:千円

	H26	H27	H28	H29	H30
その他繰入金	450,000	450,000	450,000	450,000	250,000

一人当たりその他繰入金

単位:円

	H26	H27	H28	H29	H30
一人当たり その他繰入金	24,589	25,519	26,917	28,513	16,546

## 【県内市のその他繰入金の状況】

一人当たり繰入金の多い順(上位15位)

H29	順位	市名	金額(円)
	1	戸田市	64,917円
	2	蕨市	44,559円
	3	草加市	43,092円
	4	富士見市	38,458円
	5	熊谷市	33,773円
	6	ふじみ野市	31,124円
	7	日高市	29,540円
	8	和光市	27,778円
	9	秩父市	26,471円
	10	志木市	25,975円
	11	北本市	24,860円
	12	新座市	22,947円
	13	加須市	22,658円
	14	桶川市	21,495円
	15	深谷市	21,274円

H30	順位	市名	金額(円)
	1	戸田市	41,776円
	2	蕨市	39,613円
	3	富士見市	27,280円
	4	新座市	21,356円
	5	川越市	20,863円
	6	秩父市	20,625円
	7	草加市	19,898円
	8	加須市	19,469円
	9	越谷市	18,411円
	10	ふじみ野市	17,974円
	11	和光市	16,546円
	12	狭山市	14,968円
	13	上尾市	14,877円
	14	桶川市	13,837円
	15	熊谷市	13,247円

※埼玉県国保連合会資料より

## 8 県内市の保険税率の状況

### 【所得割を引き上げた市】

		平成29年度				平成30年度				所得割 均等割 共に 引き上げ
		所得割	資産割	均等割	平等割	所得割	資産割	均等割	平等割	
1	さいたま市	11.29	—	45,500	—	11.35	—	46,100	—	○
2	秩父市	8.40	40.00	20,500	17,500	8.80	30.00	28,500	17,500	○
3	所沢市	10.77	27.00	28,200	16,000	11.30	15.00	36,300	16,000	○
4	春日部市	10.30	—	54,100	—	10.35	—	55,800	—	○
5	羽生市	9.90	39.00	27,000	19,000	10.40	26.00	28,500	19,000	○
6	鴻巣市	10.92	—	39,800	—	11.00	—	43,000	—	○
7	戸田市	9.15	—	38,500	—	11.02	—	42,000	—	○
8	入間市	10.00	20.00	32,000	6,000	10.80	10.00	40,000	3,000	○
9	和光市	9.10	12.00	30,000	18,000	10.10	12.00	31,200	18,000	○
10	新座市	10.11	35.00	25,000	13,000	10.34	30.00	32,000	11,000	○
11	北本市	9.00	30.50	21,000	15,000	10.90	29.00	26,000	10,000	○
12	富士見市	9.00	33.00	26,600	16,000	9.30	22.00	33,700	10,800	○
13	吉川市	9.70	—	53,000	—	9.90	—	53,000	—	

## 【均等割を引き上げた市】

		平成29年度				平成30年度				所得割 均等割 共に 引き上げ
		所得割	資産割	均等割	平等割	所得割	資産割	均等割	平等割	
1	さいたま市	11.29	—	45,500	—	11.35	—	46,100	—	○
2	秩父市	8.40	40.00	20,500	17,500	8.80	30.00	28,500	17,500	○
3	所沢市	10.77	27.00	28,200	16,000	11.30	15.00	36,300	16,000	○
4	春日部市	10.30	—	54,100	—	10.35	—	55,800	—	○
5	羽生市	9.90	39.00	27,000	19,000	10.40	26.00	28,500	19,000	○
6	鴻巣市	10.92	—	39,800	—	11.00	—	43,000	—	○
7	戸田市	9.15	—	38,500	—	11.02	—	42,000	—	○
8	入間市	10.00	20.00	32,000	6,000	10.80	10.00	40,000	3,000	○
9	和光市	9.10	12.00	30,000	18,000	10.10	12.00	31,200	18,000	○
10	新座市	10.11	35.00	25,000	13,000	10.34	30.00	32,000	11,000	○
11	北本市	9.00	30.50	21,000	15,000	10.90	29.00	26,000	10,000	○
12	富士見市	9.00	33.00	26,600	16,000	9.30	22.00	33,700	10,800	○
13	幸手市	10.50	—	40,000	—	10.50	—	44,100	—	



## 【課税4方式から2方式に切り替えた市】

		平成29年度				平成30年度				賦課方式の 変更
		所得割	資産割	均等割	平等割	所得割	資産割	均等割	平等割	
1	加須市	12.20	9.00	27,000	12,000	12.20	—	39,000	—	2方式へ
2	八潮市	10.60	20.00	35,000	23,000	11.50	—	51,000	—	2方式へ
3	三郷市	9.80	18.00	29,000	20,000	10.40	—	46,000	—	2方式へ
4	蓮田市	11.00	30.00	33,600	20,700	11.80	—	44,200	—	2方式へ
5	日高市	10.00	10.00	29,700	11,000	10.50	—	37,000	—	2方式へ
6	白岡市	10.15	20.00	37,700	13,200	11.46	—	52,500	—	2方式へ

## 9 医療費適正化に向けた取組状況

### (1) 生活習慣病重症化予防

糖尿病性腎症の重症化予防を目的として、受診勧奨と保健指導を実施。

#### ①事業実績

(単位:人 %)

		平成29年度
受診 勧奨	勧奨通知発送数	57
	レセプトで受診確認者	28
	医療機関への受診率	49.1%
保健 指導	対象者数	56
	参加者数	14
	終了者数	12
	中断者数	2
	終了率	85.7%

②保健指導の効果測定(参加者の平均値) (単位:人 %)

		平成29年度
H29: BMI	参加時	25.1
	6ヵ月後終了時	24.7
	検査値増減	-0.4
収縮期血圧 (mmHg)	参加時	127.4
	6ヵ月後終了時	122.0
	検査値増減	-5.4
拡張期血圧 (mmHg)	参加時	70.6
	6ヵ月後終了時	66.0
	検査値増減	-4.6
HbA1c(%)	参加時	6.2
	6ヵ月後終了時	6.0
	検査値増減	-0.2
参加者の透析移行者数 (平成30年6月末時点)		0

## (2) 特定健診・特定保健指導の実施

### ① 特定健診(平成29年度)

(単位:人 %)

	平成29年度
対象者数(①)	9,421
受診者数(②)	4,133
受診率(②÷①)	43.9%
うちメボリック該当者(③)	1,160
メボリック発見率(③÷②)	28.1%

平成30年6月末時点速報値

## ②特定保健指導(平成29年度)

(単位:人 %)

	平成29年度		
対象者数(④)	472人		
参加者数(⑤)	126人		
参加率(⑤÷④)	26.7%		
終了者数(⑥)	83人		
終了率(⑥÷④)	17.6%		
結 果	改善	維持	悪化
うち 体重	55.2%	3.4%	41.4%
うち 腹囲	33.3%	10.4%	56.3%
うち 血圧	56.3%	6.3%	37.5%
改善率(1つでも改善)	64.4%		

※結果については、参加者のうち、参加当初と最終評価結果を確認できた者の数値で算出

### ③特定健診受診率と特定保健指導終了率の推移

	平成27年度	平成28年度	平成29年度
健診受診率	42.0%	42.4%	43.9%
保健指導終了率	12.7%	16.7%	17.6%

平成29年度分は平成30年6月末時点速報値

### (3) 資格点検(過誤・返戻)

被保険者資格関係の点検によるもので、喪失後受診したものなどを返戻する。

件数	3,007件
効果額(保険給付費)	28,268千円

### (4) レセプト点検

医科、歯科、調剤について診療報酬明細書(レセプト)の内容点検を行い、請求・支払内容の適正化を図る。

査定件数	1,116件
返戻件数	64件
効果額(保険給付費)	7,832千円

#### (5) ジェネリック医薬品利用差額通知

新薬を使っている被保険者に対し、ジェネリック医薬品を使用することで一部負担金が下がることを通知し、ジェネリック医薬品の利用を促進する。

発送回数	2回
対象件数	1,926件
効果額(医療費) (年間推計)	9,878千円

#### (6) 第三者行為求償

交通事故など第三者の行為により被保険者が傷病を受け保険給付を行った場合、その負担額を加害者へ求償する。

求償件数	12件
求償金額	20,049千円



## (7) 健康サポート訪問事業

重複・頻回受診及び重複投薬・多重投薬に該当する被保険者に対し、保健師や看護師等の相談員が被保険者宅を訪問し、療養上の日常生活指導、医療機関受診に関する指導等を実施する。

訪問対象者数(案内通知発送)	68人
うち訪問指導実施者数	12人
うち電話指導実施者数	21人
受診等状況の改善率	91%(30人が改善)
効果額(医療費) (年間推計)	1,229千円