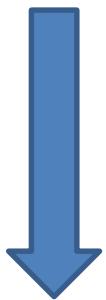


# 資料

- 1 賦課方式(4方式→2方式)の影響
- 2 賦課割合(67:33→50:50)の影響
- 3 所得区分別世帯数
- 4 所得区分別滞納者数
- 5 収納状況
- 6 法定外繰入金の状況

# 1 賦課方式(4→2)の影響

4方式



2方式

	所得割	資産割	均等割	平等割
医療分	6.3%	12%	15,600円	18,000円
支援分	1.8%	—	7,200円	—
介護分	1.0%	—	7,200円	—
合計	9.1%	12%	30,000円	18,000円

	所得割	資産割	均等割	平等割
医療分	7.00%	—	28,100円	—
支援分	1.8%	—	7,200円	—
介護分	1.0%	—	7,200円	—
合計	9.8%	—	42,500円	—

中間所得者 負担増  
※所得割率が高くなるため

低所得者 負担増  
※均等割額が増額となるため



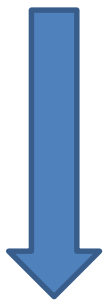
少ない

世帯員数

多い

## 2 賦課割合(67:33→50:50)の影響

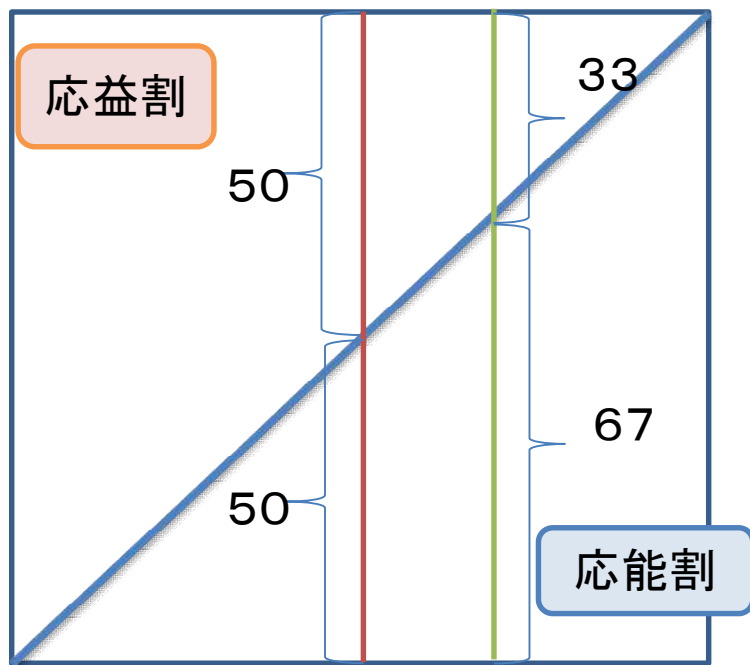
67:33



50:50

	所得割	資産割	均等割	平等割
医療分	6.3%	12%	15,600円	18,000円
支援分	1.8%	—	7,200円	—
介護分	1.0%	—	7,200円	—
合計	9.1%	12%	30,000円	18,000円

	所得割	資産割	均等割	平等割
医療分	3.65%	10.30%	24,879円	27,573円
支援分	1.13%	—	11,784円	—
介護分	0.7%	—	10,201円	—
合計	5.48%	10.30%	46,864円	27,573円



中間所得者 負担減  
(低所得者 負担増)



低所得者 負担減  
(中間所得者 負担増)

### 3 所得区分別世帯数(H29.9.11現在)

	世帯数		資産所有世帯	
0円以上50万円未満	4,443	39.6%	1,098	25.0%
50万円以上100万円未満	1,297	11.6%	500	11.4%
100万円以上150万円未満	1,449	12.9%	582	13.3%
150万円以上200万円未満	1102	9.8%	486	11.1%
200万円以上300万円未満	1,317	11.7%	620	14.1%
300万円以上400万円未満	666	5.9%	394	9.0%
400万円以上500万円未満	338	3.0%	225	5.1%
500万円以上600万円未満	193	1.7%	138	3.1%
600万円以上	422	3.8%	346	7.9%
	11,227	100.0%	4,389	100.0%

※0円以上50万円未満には、所得不明世帯を含む。

## 4 所得区分滞納者数(H28)

所得階層	納税義務者数(人)	滞納者(人)	滞納割合(%)
所得不明	628	299	47.61
600万円以上	741	18	2.43
500万円～600万円未満	282	14	4.96
400万円～500万円未満	542	29	5.35
300万円～400万円未満	989	75	7.58
200万円～300万円未満	1,770	211	11.92
150万円～200万円未満	1,450	191	13.17
100万円～150万円未満	1,693	250	14.77
50万円～100万円未満	1,405	189	13.45
1円～50万円未満	1,133	113	9.97
0円	2,699	296	10.97
	<b>13,332</b>	<b>1,685</b>	

## 5 収納状況

現年度分

(円)

	調定額	収入済額	収納率	未収額(次年度繰越額)
H26	1,806,324,500	1,654,944,461	91.53%	152,417,389
H27	1,728,964,200	1,582,982,848	91.43%	147,983,052
H28	1,681,555,700	1,546,618,593	91.83%	137,110,507

過年度分

(円)

	調定額	収入済額	収納率	未収額(次年度繰越額)
H26	1,051,297,283	187,776,331	17.85%	738,230,973
H27	884,461,537	174,667,244	19.73%	647,222,908
H28	788,535,260	167,479,471	21.22%	562,466,841



## 6 法定外繰入金の状況

### (1) 一人当たり法定外繰入金

	H25	H26	H27	H28	H29
法定外繰入金 （千円）	250,000	450,000	450,000	450,000	450,000
一人当たり 法定外繰入金 （円）	13,355	24,589	25,519	26,917	28,316

(2) 一般会計歳出に占める法定外繰入金の割合

H25	H26	H27	H28	H29予算
1.12%	1.92%	1.61%	1.80%	1.83%

(3) 一般会計市税収入に占める法定外繰入金の割合

H25	H26	H27	H28	H29予算
1.80%	3.19%	3.15%	3.09%	3.15%

(4) 国保被保険者以外の市民の負担(H29)

5,512円／人