

資料2

平成28年度国保特別会計決算について

1 平成28年度決算状況

単位:千円

| | H28決算 | H27決算 | 増減(28-27) |
|---------|-----------|-----------|-----------|
| 予算現額 | 8,372,788 | 8,618,507 | △245,719 |
| 歳入 | 8,708,915 | 8,827,297 | △118,382 |
| 歳出 | 8,173,053 | 8,317,788 | △144,735 |
| 形式収支 | 535,862 | 509,509 | 26,353 |
| 年度末基金残高 | 512,444 | 488,743 | 23,701 |

➤ 予算との差額(歳入)

国保税(過年度分)、療養給付費等負担金、国・県調整交付金、共同事業交付金などの増額

➤ 予算との差額(歳出)

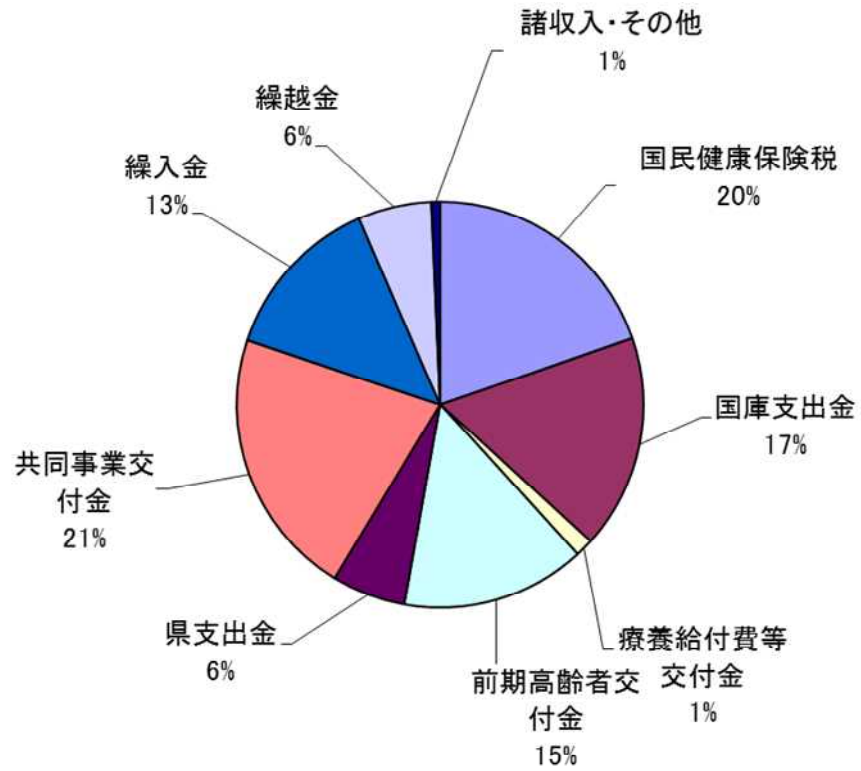
一般療養給付、退職療養給付、共同事業拠出金などの減額

2 平成28年度決算

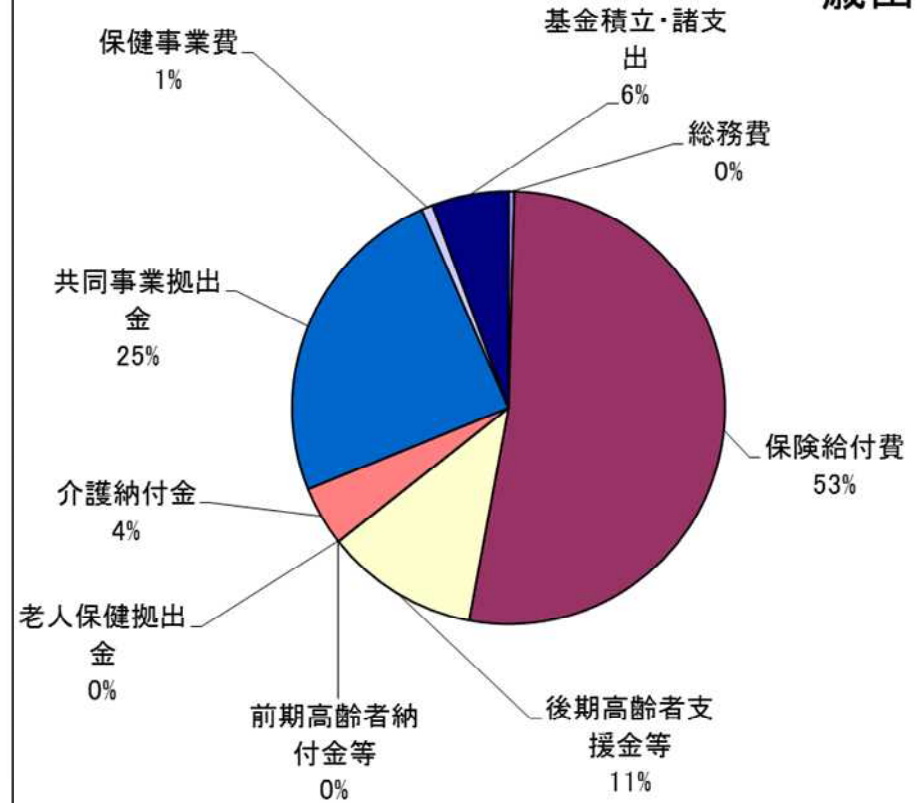
| 歳 入 (千円) | | |
|----------|-----------|-----------|
| 款1 | 国民健康保険税 | 1,714,098 |
| 款4 | 国庫支出金 | 1,486,730 |
| 款5 | 療養給付費等交付金 | 125,008 |
| 款6 | 前期高齢者交付金 | 1,274,965 |
| 款7 | 県支出金 | 509,772 |
| 款8 | 共同事業交付金 | 1,870,649 |
| 款10 | 繰入金 | 1,158,270 |
| 款11 | 繰越金 | 509,508 |
| | 諸収入・その他 | 59,915 |
| | 歳入合計 | 8,708,915 |

| 歳 出 (千円) | | |
|----------|-----------|-----------|
| 款1 | 総務費 | 35,236 |
| 款2 | 保険給付費 | 4,290,487 |
| 款3 | 後期高齢者支援金等 | 938,068 |
| 款4 | 前期高齢者納付金等 | 686 |
| 款5 | 老人保健拠出金 | 24 |
| 款6 | 介護納付金 | 364,037 |
| 款7 | 共同事業拠出金 | 2,006,708 |
| 款8 | 保健事業費 | 70,031 |
| | 基金積立・諸支出 | 467,776 |
| | 歳入合計 | 8,173,053 |

歳入



歳出



3 被保険者数の推移(年度平均)

(1) 全被保険者

単位:人・%

| | H24 | H25 | H26 | H27 | H28 |
|-------|--------|--------|--------|--------|--------|
| 一般 | 17,725 | 17,775 | 17,563 | 17,141 | 16,425 |
| 退職 | 1,068 | 945 | 738 | 493 | 293 |
| 合計 | 18,793 | 18,720 | 18,301 | 17,634 | 16,718 |
| 前年増減率 | 0.33 | △0.39 | △2.24 | △3.64 | △5.19 |

(2) 前期高齢者【再掲】

単位:人・%

| | H24 | H25 | H26 | H27 | H28 |
|-------|-------|-------|-------|-------|-------|
| 被保数 | 4,988 | 5,257 | 5,466 | 5,575 | 5,515 |
| 前年増減率 | 4.94 | 5.39 | 3.98 | 1.99 | △1.08 |

- 近年、被保険者数は減少している。景気の回復等による若年者の社保加入、75到達による後期高齢者医療制度への移行の増加による。
- 前期高齢者数については、これまで増加傾向だったが、平成28年度は減少に転じている。これは、75到達により後期高齢者医療制度へ移行する方の増加による。

4 保険給付費の推移

単位：千円・%

| | H24 | H25 | H26 | H27 | H28 |
|-------|-----------|-----------|-----------|-----------|-----------|
| 医療分 | 4,093,619 | 4,231,946 | 4,208,675 | 4,299,325 | 4,249,867 |
| 前年増減率 | △0.11 | 3.38 | △0.55 | 2.15 | △1.15 |

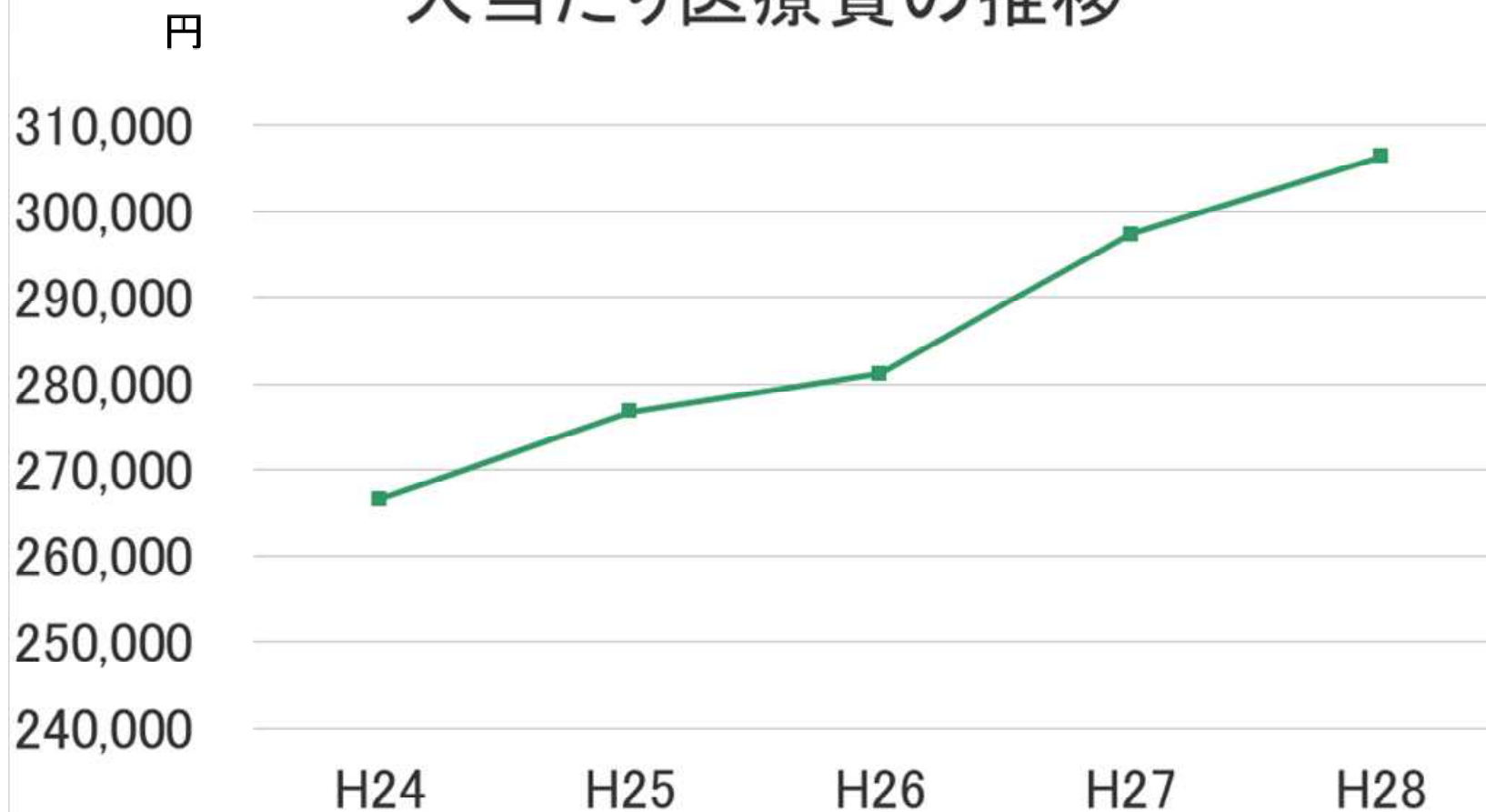
➤ 被保険者数が減少により保険給付費も減少している。

5 一人当たり医療費の推移

単位：円・%

| | H24 | H25 | H26 | H27 | H28 |
|-------|---------|---------|---------|---------|---------|
| 入院 | 93,380 | 95,518 | 93,254 | 102,440 | 106,099 |
| 入院外 | 89,483 | 94,068 | 97,246 | 99,415 | 106,168 |
| 歯科 | 22,629 | 23,044 | 23,715 | 24,026 | 23,014 |
| 調剤 | 51,802 | 54,689 | 57,409 | 60,886 | 59,471 |
| 食事 | 4,222 | 4,299 | 4,269 | 4,514 | 4,495 |
| 訪問看護 | 235 | 359 | 398 | 1,137 | 1,725 |
| 療養費 | 4,925 | 4,845 | 4,928 | 4,996 | 5,390 |
| 合計 | 266,676 | 276,822 | 281,219 | 297,414 | 306,361 |
| 前年増減率 | - | 3.80 | 1.59 | 5.76 | 3.01 |

一人当たり医療費の推移



- 一人当たり医療費は、年々増加しているが、平成27年度と比較して平成28年度の伸び率は小さくなっている。
- 特に、入院・入院外・訪問看護において、増加している。

【H28の特徴】

- ①高額入院件数の増加
- ②医療の高度化などによる1日当たり費用額の増加
- ③入院医療から在宅医療への転換の推進

【高額入院件数】

H27

| | 費用額 | 件数 |
|---|--------------|-----|
| 1 | 5,000,000円以上 | 6 |
| 2 | 4,000,000円以上 | 10 |
| 3 | 3,000,000円以上 | 30 |
| 4 | 2,000,000円以上 | 98 |
| 5 | 1,000,000円以上 | 490 |



H28

| | 費用額 | 件数 |
|---|--------------|-----|
| 1 | 5,000,000円以上 | 12 |
| 2 | 4,000,000円以上 | 19 |
| 3 | 3,000,000円以上 | 47 |
| 4 | 2,000,000円以上 | 128 |
| 5 | 1,000,000円以上 | 500 |

【H28入院・費用額上位の疾病】

| | 疾病名 | 費用額 | 費用額全体に 対する割合 | 対前年増減率 |
|---|--------|--------------|-----------------|---------|
| 1 | 統合失調症 | 111,011,650円 | 6.39% | △10.75% |
| 2 | 脳梗塞 | 69,856,300円 | 4.02% | 56.77% |
| 3 | 肺がん | 53,989,530円 | 3.11% | 26.77% |
| 4 | 脳出血 | 52,281,940円 | 3.01% | 87.38% |
| 5 | 腎不全・透析 | 49,813,900円 | 2.87% | △7.88% |

6 国保税収入の推移

(1) 国保税収入(総額:現年+過年)

単位:千円

| | H24 | H25 | H26 | H27 | H28 |
|-------|-----------|-----------|-----------|-----------|-----------|
| 国保税 | 1,825,302 | 1,859,894 | 1,842,721 | 1,757,650 | 1,714,098 |
| 前年増減率 | — | 1.90 | △0.92 | △4.62 | △2.48 |

(2) 一人当たり調定額(現年)

単位:円

| | H24 | H25 | H26 | H27 | H28 |
|-------|--------|--------|--------|--------|---------|
| 国保税 | 97,473 | 97,881 | 98,701 | 98,054 | 100,584 |
| 前年増減率 | — | 0.42 | 0.84 | △0.66 | 2.58 |

- 近年、被保険者の所得については大きな変化はない。
- 国保税収入(総額)の主な減少要因は、被保険者数の減少である。

(3) 収納率(現年)

単位：%

| | H24 | H25 | H26 | H27 | H28 |
|-------|-------|-------|-------|-------|-------|
| 現年収納率 | 89.19 | 90.75 | 91.53 | 91.43 | 91.83 |
| 前年増減率 | — | 1.56 | 0.78 | △0.10 | 0.40 |

7 その他繰入金の推移(法定外繰入金)

単位:千円

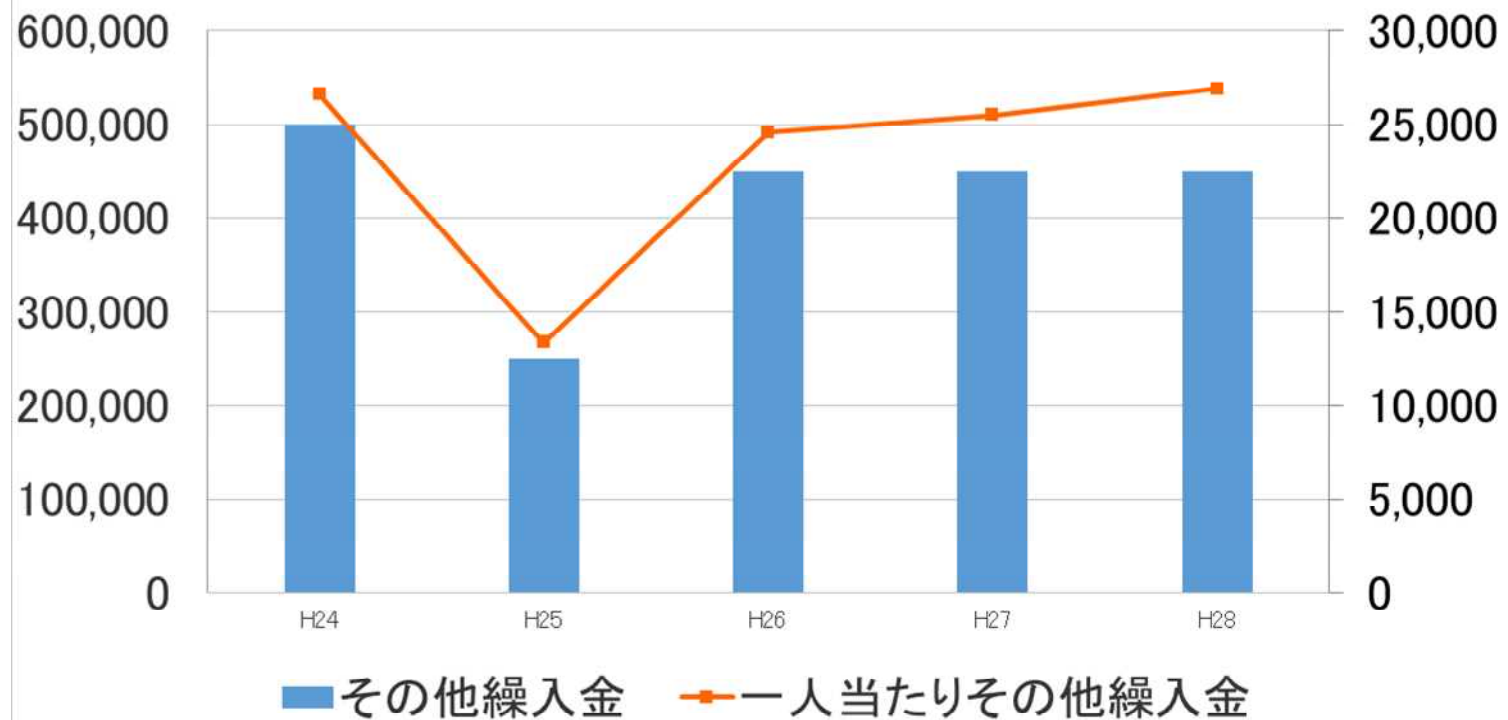
| | H24 | H25 | H26 | H27 | H28 |
|--------|---------|---------|---------|---------|---------|
| その他繰入金 | 500,000 | 250,000 | 450,000 | 450,000 | 450,000 |

一人当たりその他繰入金

単位:円

| | H24 | H25 | H26 | H27 | H28 |
|-----------------|--------|--------|--------|--------|--------|
| 一人当たり その他繰入金 | 26,606 | 13,355 | 24,589 | 25,519 | 26,917 |

その他繰入金の推移



【県内市のその他繰入金の状況】

一人当たり繰入金の多い順(上位15位)

| | | |
|----|-------|---------|
| 1 | 戸田市 | 64,129円 |
| 2 | 蕨市 | 41,227円 |
| 3 | 草加市 | 34,979円 |
| 4 | ふじみ野市 | 30,880円 |
| 5 | 春日部市 | 30,871円 |
| 6 | 所沢市 | 28,351円 |
| 7 | 三郷市 | 27,336円 |
| 8 | 和光市 | 27,064円 |
| 9 | 加須市 | 26,744円 |
| 10 | 富士見市 | 26,723円 |
| 11 | 川越市 | 24,908円 |
| 12 | 川口市 | 24,639円 |
| 13 | 本庄市 | 24,404円 |
| 14 | 行田市 | 22,719円 |
| 15 | 秩父市 | 22,500円 |

8 医療費適正化に向けた取組状況

(1) 生活習慣病重症化予防

糖尿病性腎症の重症化予防を目的として、平成26・27年度は埼玉県モデル事業として、受診勧奨と保健指導を2年間に分けて実施。平成28年度以降は、埼玉県との共同事業として、受診勧奨と保健指導を1年間で実施。

①事業実績

(単位:人 %)

| | | 平成26年度 | 平成27年度 | 平成28年度 |
|------|------------|--------|--------|--------|
| 受診勧奨 | 勧奨通知発送数 | 81 | | 43 |
| | レセプトで受診確認者 | 31 | | 27 |
| | 医療機関への受診率 | 38.3% | | 62.8% |
| 保健指導 | 対象者数 | | 57 | 27 |
| | 参加者数 | | 21 | 4 |
| | 終了者数 | | 14 | 4 |
| | 中断者数 | | 6 | 0 |
| | 終了率 | | 36.8% | 100% |

②保健指導の効果測定(参加者の平均値)

(単位:人 %)

| | | 平成27年度 | 平成28年度 |
|------------------------|---------|--------|--------|
| 体重(kg) | 参加時 | 60.3 | 68.5 |
| | 6ヵ月後終了時 | 60.1 | 67.9 |
| | 検査値増減 | -0.14 | -0.63 |
| 収縮期血圧(mmHg) | 参加時 | 140.1 | 140.5 |
| | 6ヵ月後終了時 | 133.6 | 125.8 |
| | 検査値増減 | -6.57 | -14.70 |
| 拡張期血圧(mmHg) | 参加時 | 78.6 | 80.7 |
| | 6ヵ月後終了時 | 78.4 | 74.0 |
| | 検査値増減 | -0.14 | -6.70 |
| HbA1c(%) | 参加時 | 6.8 | 7.1 |
| | 6ヵ月後終了時 | 6.6 | 7.2 |
| | 検査値増減 | -0.14 | 0.10 |
| 参加者の透析移行者数(平成29年6月末時点) | | 0 | 0 |

(2) 特定健診・特定保健指導の実施

① 特定健診(平成28年度)

(単位:人 %)

| | 平成28年度 |
|---------------|-----------|
| 対象者数(①) | 9,813 |
| 受診者数(②) | 4,160 |
| 受診率(②÷①) | 42.4% |
| うちメボリック該当者(③) | 1,313(見込) |
| メボリック発見率(③÷②) | 31.6% |

平成29年6月末時点速報値

②特定保健指導(平成28年度)

(単位:人 %)

| | 平成28年度 | | |
|-------------|--------|-------|-------|
| 対象者数(④) | 492人 | | |
| 参加者数(⑤) | 92人 | | |
| 参加率(⑤÷④) | 18.7% | | |
| 終了者数(⑥) | 82人 | | |
| 終了率(⑥÷④) | 16.7% | | |
| 結 果 | 改善 | 維持 | 悪化 |
| うち 体重 | 65.1% | 4.8% | 30.1% |
| うち 腹囲 | 50.0% | 10.3% | 39.7% |
| うち 血圧 | 68.8% | 18.7% | 12.5% |
| 改善率(1つでも改善) | 55.4% | | |

※結果の内容については、参加者数のうち、現時点で検査結果の提出があった者の改善率等

③特定健診受診率と特定保健指導終了率の推移

| | 平成26年度 | 平成27年度 | 平成28年度 |
|---------|--------|--------|--------|
| 健診受診率 | 40.3% | 42.0% | 42.4% |
| 保健指導終了率 | 14.7% | 12.7% | 16.7% |

(3) 資格点検(過誤・返戻)

被保険者資格関係の点検によるもので、喪失後受診したものなどを返戻する。

| | |
|------------|----------|
| 件数 | 2,524件 |
| 効果額(保険給付費) | 25,442千円 |

(4) レセプト点検

医科、歯科、調剤について診療報酬明細書(レセプト)の内容点検を行い、請求・支払内容の適正化を図る。

| | |
|----------|---------|
| 査定件数 | 920件 |
| 返戻件数 | 82件 |
| 効果額(医療費) | 6,099千円 |

(5) ジェネリック医薬品利用差額通知

新薬を使っている被保険者に対し、ジェネリック医薬品を使用することで一部負担金が下がることを通知し、ジェネリック医薬品の利用を促進する。平成29年度からは、対象薬剤を生活習慣病にかかるものから一部を除くすべての薬剤に拡大し実施する。

| | |
|--------------------|---------|
| 発送回数 | 2回 |
| 対象件数 | 591件 |
| 効果額(医療費) (年間推計) | 1,113千円 |

(6) 第三者行為求償

交通事故など第三者の行為により被保険者が傷病を受け保険給付を行った場合、その負担額を加害者へ求償する。

| | |
|------|---------|
| 求償件数 | 11件 |
| 求償金額 | 9,879千円 |

(7) 健康サポート訪問事業

重複・頻回受診者に対し、保健師や看護師等の相談員が被保険者宅を訪問し、療養上の日常生活指導、医療機関受診に関する指導等を実施する。

| | |
|---------------------------|-------------|
| 訪問対象者数(案内通知発送) | 62人 |
| うち電話による案内実施者数 | 46人 |
| うち訪問者数 | 16人 |
| 効果額(医療費) (年間推計) ※訪問対象者 | 4,648千円 |
| 重複受診者レセプト件数(月平均) | 4.5件 → 2.6件 |