

1 国民健康保険特別会計決算状況

単位：千円

	H30年度決算	H29年度決算	増減(30-29)
予算現額	7,820,638	8,485,157	△ 664,519
歳入合計	7,593,449	8,651,254	△ 1,057,805
歳出合計	7,316,915	7,955,997	△ 639,082
形式収支（歳計剰余金）	276,534	695,257	△ 418,723
年度末基金残高	1,014,422	491,971	522,451

(1) 歳入における予算との差（H30年度）

保険給付費等交付金（普通交付金）の減額

国民健康保険税、保険給付費等交付金（特別交付金）などの増額

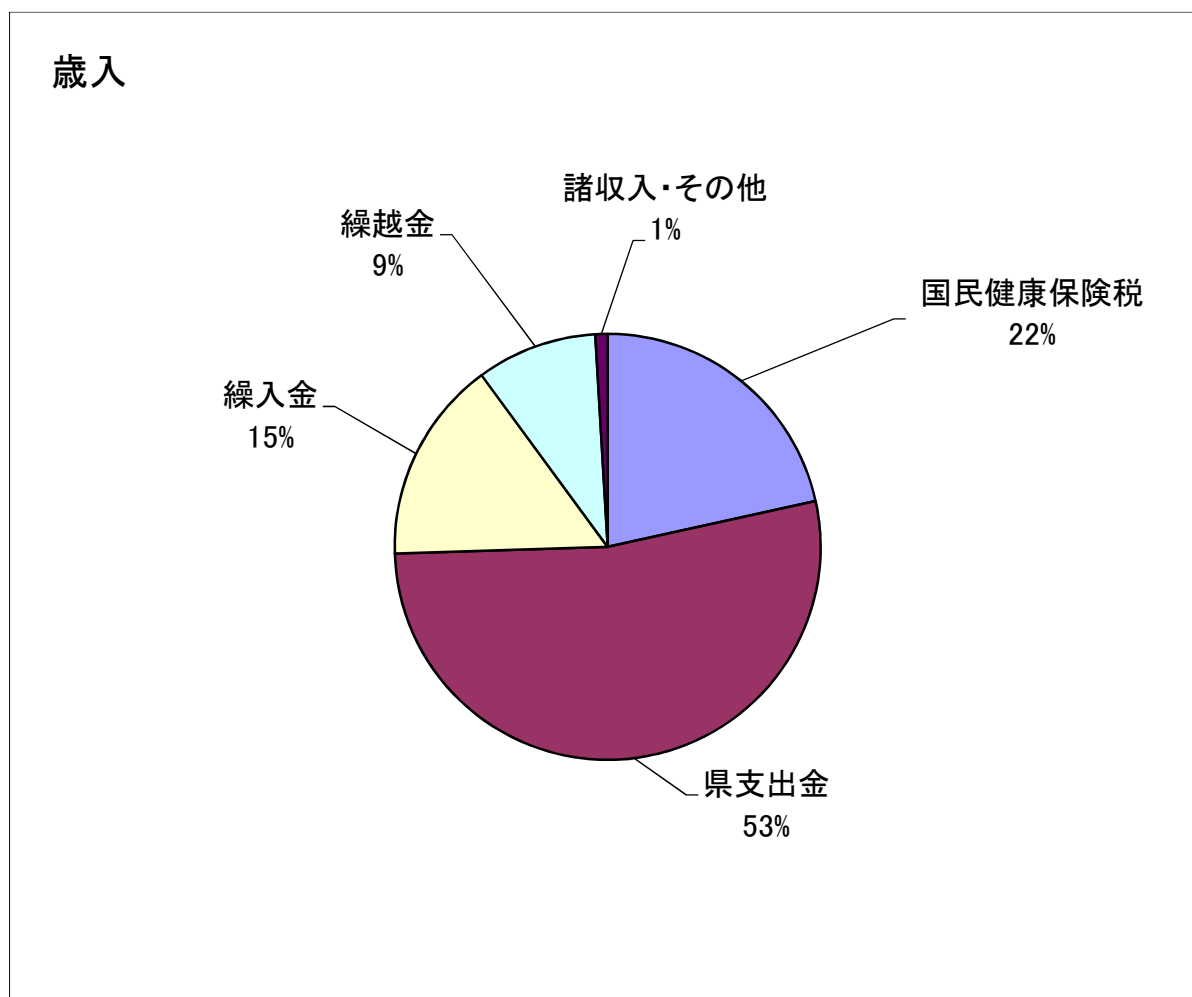
(2) 歳出における予算との差（H30年度）

保険給付費などの減額

2 項目別決算内訳

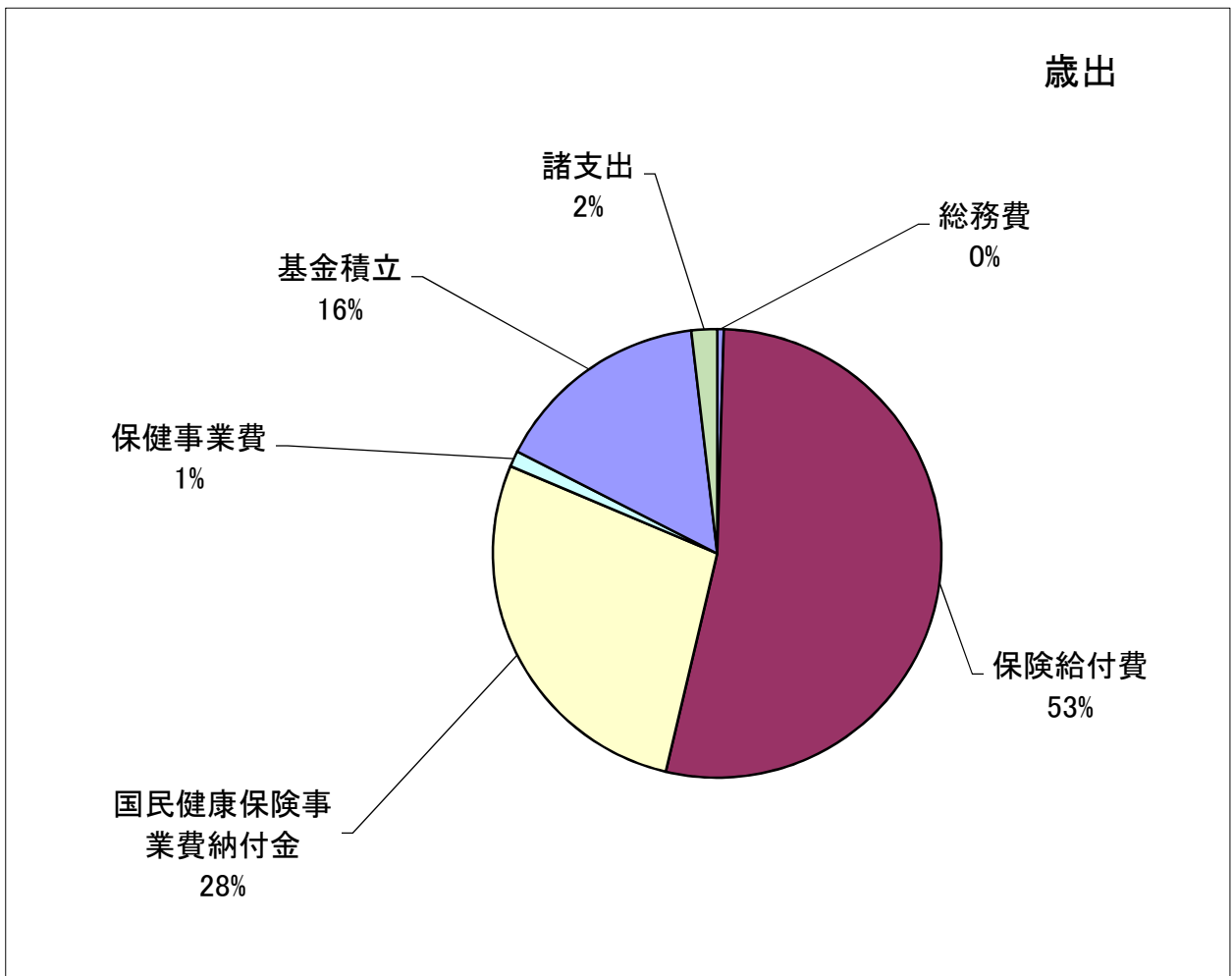
(千円)

歳 入		
款1	国民健康保険税	1,637,069
款4	県支出金	4,019,529
款6	繰入金	1,171,012
款7	繰越金	695,257
	諸収入・その他	70,582
歳 入 合 計		7,593,449



(千円)

歳 出		
款1	総務費	34,867
款2	保険給付費	3,892,685
款3	国民健康保険事業費納付金	2,024,841
款5	保健事業費	84,138
款6	基金積立	1,144,422
	諸支出	135,962
歳 出 合 計		7,316,915



3 被保険者数の推移（年度平均）

(1) 全被保険者

単位：人・%

年度	H26	H27	H28	H29	H30
一般	17,563	17,141	16,425	15,643	15,196
退職	738	493	293	139	58
合計	18,301	17,634	16,718	15,782	15,254
前年増減率	△ 2.24	△ 3.64	△ 5.19	△ 5.60	△ 3.35

(2) 前期高齢者【再掲】

単位：人・%

年度	H26	H27	H28	H29	H30
前期高齢者	5,466	5,575	5,515	5,362	5,274
前年増減率	3.98	1.99	△ 1.08	△ 2.77	△ 1.64
前期高齢者の割合	29.9%	31.6%	33.0%	34.0%	34.6%

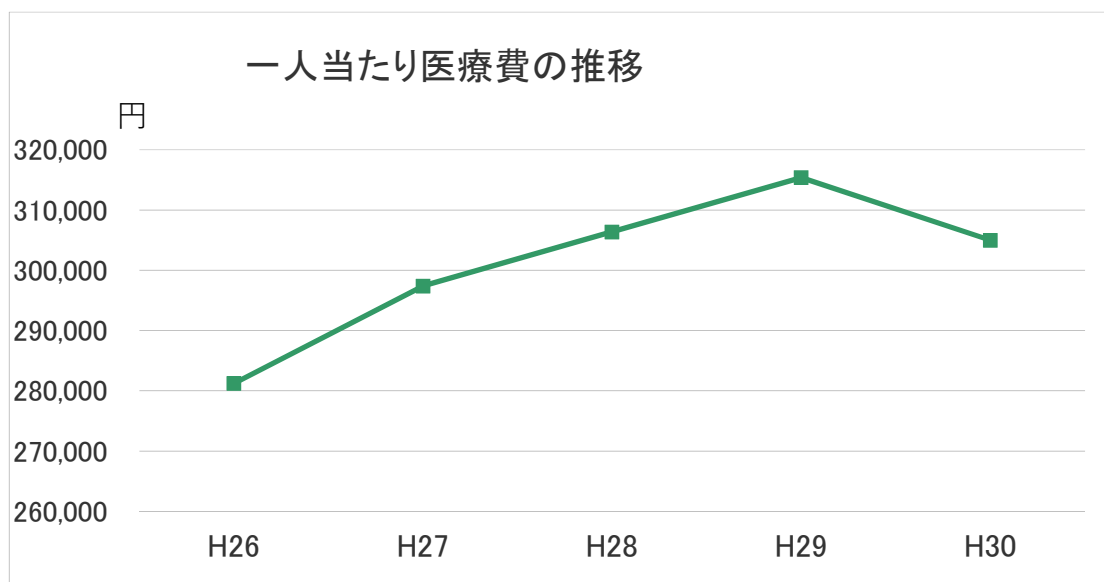
● 社会保険への加入、後期高齢者医療制度への移行等により、被保険者数は減少傾向である。

4 医療費等の推移

(1) 一人当たり医療費の推移

単位：円・%

年度	H26	H27	H28	H29	H30
入院	93,254	102,440	106,099	110,107	98,089
入院外	97,246	99,415	106,168	107,432	109,199
歯科	23,715	24,026	23,014	23,857	24,465
調剤	57,409	60,886	59,471	62,341	61,182
食事	4,269	4,514	4,495	4,730	4,416
訪問看護	398	1,137	1,725	1,919	2,565
療養費	4,928	4,996	5,390	4,989	5,055
合計	281,219	297,414	306,361	315,374	304,972
前年増減率	1.59	5.76	3.01	2.94	△ 3.30



● 一人当たり医療費は、これまで増加傾向にあったが、平成30年度は、減少に転じている。

● 特に入院の減少割合が大きい。

(2) 保険給付費（医療分）の推移

単位：千円・%

年度	H26	H27	H28	H29	H30
保険給付費(医療分)	4,208,675	4,299,325	4,249,867	4,147,100	3,860,773
前年増減率	△ 0.55	2.15	△ 1.15	△ 2.42	△ 6.90

● 被保険者数の減少及び一人当たり医療費の減少により保険給付費も減少している。

5 国民健康保険税収入の推移

(1) 国民健康保険税収入（総額：現年+過年）

単位：千円・%

	H26	H27	H28	H29	H30
収納額	1,842,721	1,757,650	1,714,098	1,599,206	1,637,069
前年増減率	△ 0.92	△ 4.62	△ 2.48	△ 6.70	2.37

(2) 一人当たり調定額（現年）

単位：円・%

	H26	H27	H28	H29	H30
調定額	98,701	98,054	100,584	99,248	106,712
前年増減率	0.84	△ 0.66	2.58	△ 1.33	7.52

● 国民健康保険税収納額（総額）は、被保険者数の減少により減少を続けていたが、税率改正に伴い、平成30年度は増加した。

(3) 収納率（現年）

単位：%

	H26	H27	H28	H29	H30
収納率	91.53	91.43	91.83	92.32	91.86
前年増減率	0.78	△ 0.10	0.40	0.49	△ 0.46

6 その他繰入金（法定外繰入金）の推移

(1) その他繰入金

単位：千円

	H26	H27	H28	H29	H30
繰入金額	450,000	450,000	450,000	450,000	250,000

(2) 一人当たりその他繰入金

単位：円

	H26	H27	H28	H29	H30
一人当たり繰入金額	24,589	25,519	26,917	28,513	16,389

(3) 県内市のその他繰入金の状況

一人当たりその他繰入金

単位：円

1	蕨市	24,536	21	所沢市	8,278
2	富士見市	22,709	22	坂戸市	7,833
3	加須市	22,306	23	川口市	7,738
4	新座市	21,215	24	鶴ヶ島市	7,591
5	川越市	20,346	25	蓮田市	7,334
6	越谷市	18,185	26	春日部市	7,121
7	和光市	16,389	27	鴻巣市	5,389
8	ふじみ野市	15,577	28	東松山市	4,547
9	熊谷市	15,368	29	深谷市	4,386
10	三郷市	14,190	30	草加市	4,132
11	狭山市	13,893	31	さいたま市	2,584
12	朝霞市	12,764	32	久喜市	2,265
13	吉川市	12,763	33	羽生市	2,164
14	上尾市	11,954	34	日高市	950
15	秩父市	11,252	35	桶川市	6
16	入間市	11,219	36	本庄市	0
17	飯能市	10,035	37	志木市	0
18	戸田市	9,248	38	北本市	0
19	白岡市	8,996	39	八潮市	0
20	行田市	8,654	40	幸手市	0

※国保連合会資料から

7 医療費適正化に向けた取組状況

(1) 生活習慣病重症化予防

①事業実績

(単位：人・%)

		平成30年度
受診 勧奨	勧奨通知発送数	34
	レセプトでの受診確認者	12
	医療機関への受診率	35.3%
保健 指導	対象者数	30
	参加者数	15
	終了者数	13
	終了率	86.7%
継続支援	参加者数	6

②保健指導の効果測定（平成30年度参加者の平均値）

		平成30年度
BMI	初回支援時	26.3
	最終支援	25.5
	検査値増減	-0.8
収縮期血 圧 (mmHg)	初回支援時	126.8
	最終支援	128.9
	検査値増減	2.1
拡張期血 圧 (mmHg)	初回支援時	75.1
	最終支援	75.7
	検査値増減	0.6
HbA1c (%)	初回支援時	7.4
	最終支援	6.7
	検査値増減	-0.7
血清クレ アチニン (mg/dl)	初回支援時	0.80
	最終支援	0.78
	検査値増減	-0.02

③人工透析への移行者数（平成27年度～平成29年度参加者）

	保健指導参加者	保健指導不参加者
平成27年度対象者	0(20人中)	0(19人中)
平成28年度対象者	0(4人中)	0(27人中)
平成29年度対象者	0(13人中)	0(44人中)

(2) 特定健診・特定保健指導

①事業実績

(単位：人・%)

		平成30年度
特定健診	対象者数	9,164
	受診者数	4,107
	受診率	44.8%
特定保健指導	対象者数	491
	参加者数	138
	終了者数	138
	うち改善率(※)	38.0%

(※) 腹囲・体重・BMIの1つ以上が改善した割合

令和元年6月26日時点

(3) 健康マイレージ

①事業実績

(単位：人・%)

		平成30年度
初 年 度	参加者数	928
	うち国保資格者	290
	参加者中の国保加入者率	31.3%
	体力測定会	491
	実施回数	8
	総参加者数	285
	体力測定会の参加割合	30.7%

平成31年3月末時点

(4) 資格点検（過誤・返戻）

被保険者資格関係の点検によるもので、喪失後受診したものなどを返戻する。

件数	2,518件
効果額（保険給付費）	32,084千円

(5) レセプト点検（給付点検）

医科、歯科、調剤について診療報酬明細書（レセプト）の内容点検を行い、請求・支払内容の適正化を図る。

査定件数	831件
返戻件数	75件
効果額（保険給付費）	2,784千円

(6) ジェネリック医薬品利用差額通知

新薬を使っている被保険者に対し、ジェネリック医薬品を使用することで一部負担金が下がることを通知し、ジェネリック医薬品の利用を促進する。

発送回数	2回
発送件数	1,523件
効果額（医療費） （年間推計）	4,488千円

(7) 第三者行為求償

交通事故など第三者行為の行為により被保険者が傷病を受け保険給付を行った場合、その負担額を加害者へ求償する。

求償件数	14件
求償額	16,100千円

(8) 健康サポート訪問事業

重複・頻回受診及び重複・多重投薬等に該当する被保険者に対し、保健師の相談員が被保険者宅を訪問し、療養上の日常生活指導、医療機関受診に関する指導等を行う。

指導対象者数 （案内通知発送件数）	82人
指導実施者数	37人
うち訪問指導実施者数	18人
うち電話指導実施者数	19人
受診等状況の改善率	41%（15人が改善）