

1 国民健康保険特別会計決算状況

単位：千円

	R02年度決算	R03年度決算	増減(R03-R02)
予算現額	6,508,747	6,649,312	140,565
歳入合計	6,451,083	6,773,438	322,355
歳出合計	6,143,483	6,345,391	201,908
形式収支（歳計剰余金）	307,601	428,047	120,446
年度末基金残高	1,335,287	1,256,696	△ 78,591

(1) 歳入における予算との差（R03年度）

保険給付費等交付金（普通交付金）の減額

国民健康保険税、災害臨時特例補助金、保険給付費等交付金（特別交付金）、
県繰入金（2号分）などの増額

(2) 歳出における予算との差（R03年度）

保険給付費などの減額

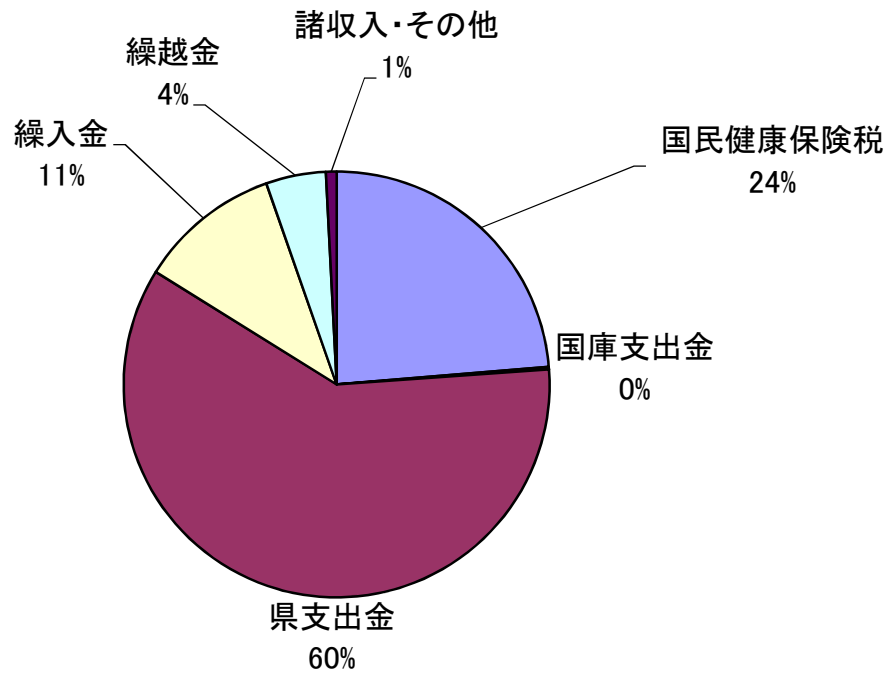
2 項目別決算内訳

(千円)

歳 入		
款1	国民健康保険税	1,603,496
款4	国庫支出金	13,640
款5	県支出金	4,062,610
款7	繰入金	730,911
款8	繰越金	307,601
	諸収入・その他	55,180
歳 入 合 計		6,773,438

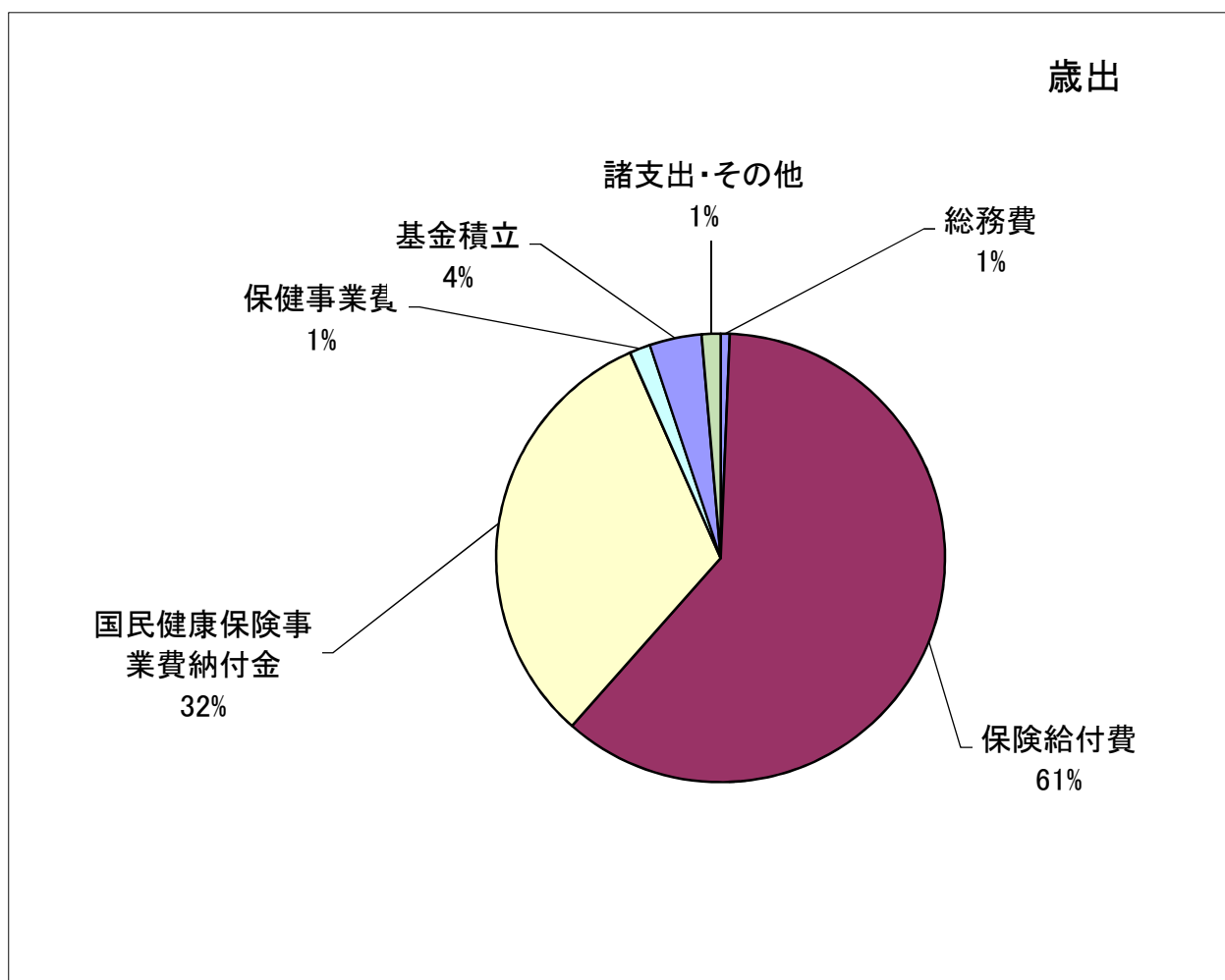
※端数調整 -1千円

歳入



(千円)

歳 出		
款1	総務費	41,053
款2	保険給付費	3,863,525
款3	国民健康保険事業費納付金	2,021,807
款5	保健事業費	94,577
款6	基金積立	238,508
	諸支出・その他	85,921
歳 出 合 計		6,345,391



3 被保険者数の推移（年度平均）

(1) 全被保険者

単位：人・%

年度	H29	H30	R01	R02	R03
一般	15,643	15,196	14,714	14,340	13,911
退職	139	58	10	0	0
合計	15,782	15,254	14,724	14,340	13,911
前年増減率	△ 5.60	△ 3.35	△ 3.47	△ 2.61	△ 2.99

(2) 前期高齢者【再掲】

単位：人・%

年度	H29	H30	R01	R02	R03
前期高齢者	5,362	5,274	5,132	5,078	5,027
前年増減率	△ 2.77	△ 1.64	△ 2.69	△ 1.05	△ 1.00
前期高齢者の割合	34.0%	34.6%	34.9%	35.4%	36.1%

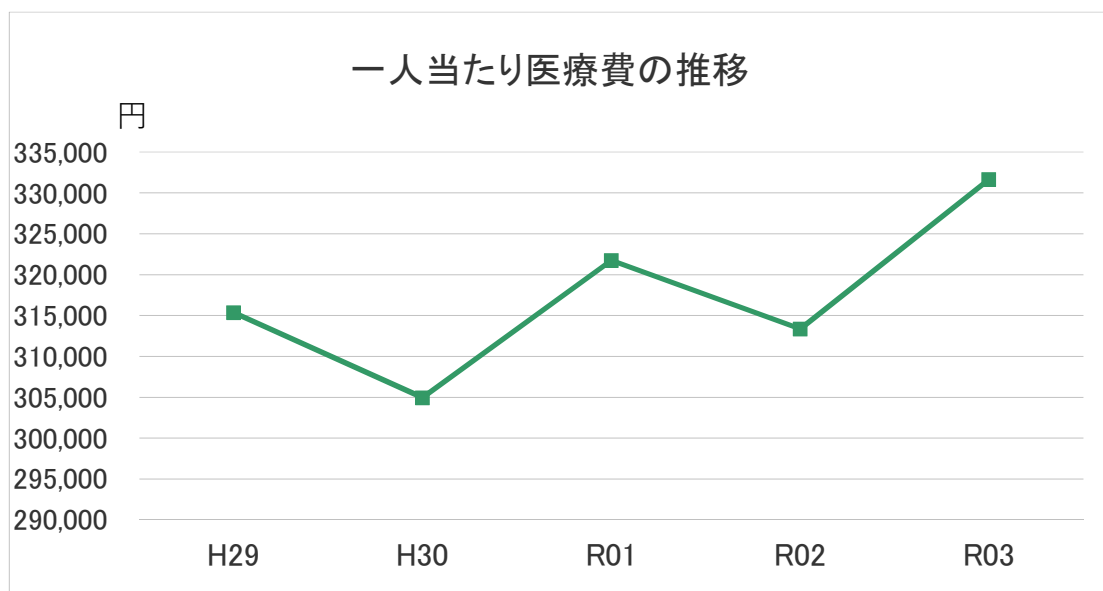
- 社会保険への加入、後期高齢者医療制度への移行等により、被保険者数は減少傾向である。

4 医療費等の推移

(1) 一人当たり医療費の推移

単位：円・%

年度	H29	H30	R01	R02	R03
入院	110,107	98,089	111,870	112,018	112,217
入院外	107,432	109,199	111,140	105,080	118,028
歯科	23,857	24,465	25,206	23,999	27,100
調剤	62,341	61,182	61,445	60,344	61,597
食事	4,730	4,416	4,530	4,510	4,220
訪問看護	1,919	2,565	2,901	3,842	4,039
療養費	4,989	5,055	4,665	3,598	4,443
合計	315,374	304,972	321,757	313,391	331,644
前年増減率	2.94	△ 3.30	5.50	△ 2.60	5.82



- 新型コロナウイルス感染症の拡大による受診控えの影響が薄れたことなどにより、昨年度に比べて一人当たり医療費は増加している。
- 一人当たり医療費の内訳では、入院外、歯科及び療養費が特に増加している。

(2) 保険給付費（医療分）の推移

単位：千円・%

年度	H29	H30	R01	R02	R03
保険給付費(医療分)	4,147,100	3,860,760	3,944,202	3,760,360	3,841,332
前年増減率	△ 2.42	△ 6.90	2.16	△ 4.66	2.15

- 新型コロナウイルス感染症の拡大による受診控えの影響が薄れたことなどにより、一人当たり医療費とともに、保険給付費も増加している。

5 国民健康保険税収入の推移

(1) 国民健康保険税収入（総額：現年+過年）

単位：千円・%

	H29	H30	R01	R02	R03
収納額	1,599,206	1,637,069	1,591,034	1,547,094	1,603,496
前年増減率	△ 6.70	2.37	△ 2.81	△ 2.76	3.65

- 被保険者数は減少しているが、R3年度の収納額（総額）は増加している。

(2) 一人当たり調定額（現年）

単位：千円・%

	H29	H30	R01	R02	R03
調定額	99,248	106,712	108,418	107,582	115,117
前年増減率	△ 1.33	7.52	1.60	△0.77	7.00

(3) 収納率（現年）

単位：%

	H29	H30	R01	R02	R03
収納率	92.32	91.86	91.67	92.45	93.55
前年増減率	0.49	△ 0.46	△ 0.19	0.78	1.10

6 その他繰入金（法定外繰入金）の推移

(1) その他繰入金

単位：千円

	H29	H30	R01	R02	R03
繰入金額	450,000	250,000	250,000	250,000	100,000

(2) 一人当たりその他繰入金

単位：円

	H29	H30	R01	R02	R03
一人当たり繰入金額	28,513	16,389	16,979	17,434	7,189

(3) 県内市のその他繰入金の状況

一人当たりその他繰入金

単位：円

1	戸田市	22,589	21	飯能市	6,573
2	蕨市	22,289	22	さいたま市	5,371
3	日高市	18,823	23	蓮田市	5,344
4	加須市	17,942	24	鶴ヶ島市	4,479
5	川越市	16,793	25	鴻巣市	3,742
6	熊谷市	15,316	26	坂戸市	3,465
7	狭山市	14,967	27	白岡市	1,754
8	新座市	14,709	28	久喜市	370
9	三郷市	14,004	29	川口市	0
10	朝霞市	12,533	30	所沢市	0
11	秩父市	12,247	31	本庄市	0
12	志木市	10,603	32	東松山市	0
13	越谷市	10,545	33	春日部市	0
14	上尾市	10,024	34	羽生市	0
15	行田市	9,873	35	深谷市	0
16	吉川市	9,225	36	草加市	0
17	桶川市	8,413	37	入間市	0
18	ふじみ野市	7,913	38	北本市	0
19	富士見市	7,867	39	八潮市	0
20	和光市	7,189	40	幸手市	0

※国保連合会資料から

7 医療費適正化に向けた取組状況

(1) 糖尿病性腎症重症化予防

①事業実績

(単位：人・%)

		令和3年度
受診 勧奨	勸奨通知発送数	39
	レセプトでの受診確認者	13
	医療機関への受診率	33.3%
保健 指導	対象者数	26
	参加者数	9
	終了者数	7
	終了率	77.8%
継続支援	参加者数	5

②保健指導の効果測定（令和3年度参加者の平均値）

		令和3年度
BMI	初回支援時	25.6
	最終支援	25.7
	検査値増減	0.1
収縮期血圧 (mmHg)	初回支援時	123.1
	最終支援	124.1
	検査値増減	1
拡張期血圧 (mmHg)	初回支援時	80.4
	最終支援	78.3
	検査値増減	-2.1
HbA1c (%)	初回支援時	7.1
	最終支援	7.0
	検査値増減	-0.1
egfr(ml/分 /1.73m2) (※)	初回支援時	対象者データ取得なし
	最終支援	対象者データ取得なし
	検査値増減	対象者データ取得なし

※egfr（推算糸球体濾過量）：腎臓の老廃物の排泄能力を示すもの。値低下は腎臓の働きの低下を示す。

③人工透析への移行者数（令和3年度参加者）

	保健指導・継続支援参加者	人工透析移行者
令和3年度	14名	0人

令和4年6月末時点

(2) 特定健診・特定保健指導

①事業実績

(単位：人・%)

		令和3年度
特定健診	対象者数	8,580
	受診者数	3,810
	受診率	44.4%
特定保健指導	対象者数	502
	参加者数	231
	終了者数	218
	終了率	43.4%

令和4年6月27日時点

(3) 健康マイレージ

①事業実績

(単位：人・%)

		令和3年度
事業実施4年目	参加者数	1,717
	うち国保資格者	499
	参加者中の国保加入者率	29.1%
	運動教室	スローコース7名、アクティブコース5名参加

令和4年3月31日時点

(4) 資格点検（過誤・返戻）

被保険者資格関係の点検によるもので、喪失後受診したものなどを返戻する。

件数	2,400件
効果額（保険給付費）	25,550千円

(5) レセプト点検（給付点検）

医科、歯科、調剤について診療報酬明細書（レセプト）の内容点検を行い、請求・支払内容の適正化を図る。

査定件数	1,217件
返戻件数	69件
効果額（保険給付費）	3,525千円

(6) ジェネリック医薬品利用差額通知

新薬を使っている被保険者に対し、ジェネリック医薬品を使用することで一部負担金が下がることを通知し、ジェネリック医薬品の利用を促進する。

発送回数	2回
発送件数	1,632件
効果額（医療費） （年間推計）	3,840千円

(7) 第三者行為求償

交通事故など第三者行為の行為により被保険者が傷病を受け保険給付を行った場合、その負担額を加害者へ求償する。

求償件数	10件
求償額	9,974千円

(8) 健康サポート訪問事業

重複・頻回受診及び重複・多量投薬等に該当する被保険者に対し、保健師の相談員が被保険者宅を訪問などし、療養上の日常生活指導、医療機関受診に関する指導等を行う。

指導対象者数 （案内通知発送件数）	96人
指導実施者数（実人数）	30人
訪問指導延べ実施者数	1人
電話指導延べ実施者数	43人
会場指導延べ実施者数	5人
受診等状況の改善率	25%（延べ9人が改善）