


母子・父子・寡婦福祉資金申請手続きの流れ

☆ 貸付まで最短1か月強必要です！！

1 事前相談 西部福祉事務所の自立支援員に電話等で事前相談をしてください。制度の説明、申請の条件に当てはまるかなどご案内します。

2 申請

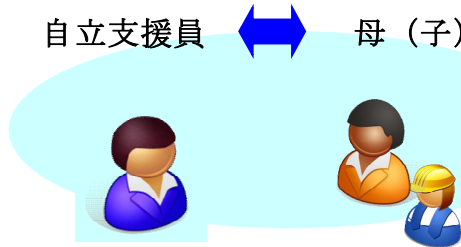


- 申請書類
- ①申請書 ②戸籍謄本 ③所得証明書
 - ④住民税納税証明書 ⑤連帯保証人の所得証明書
 - ⑥その他必要書類 (学費のわかるパンフレット等)



.....この先は埼玉県西部福祉事務所で担当します.....

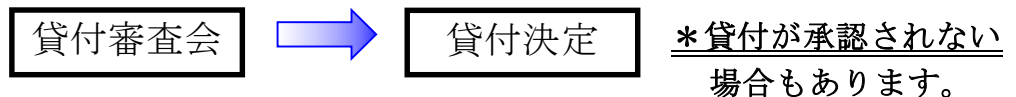
3 面接



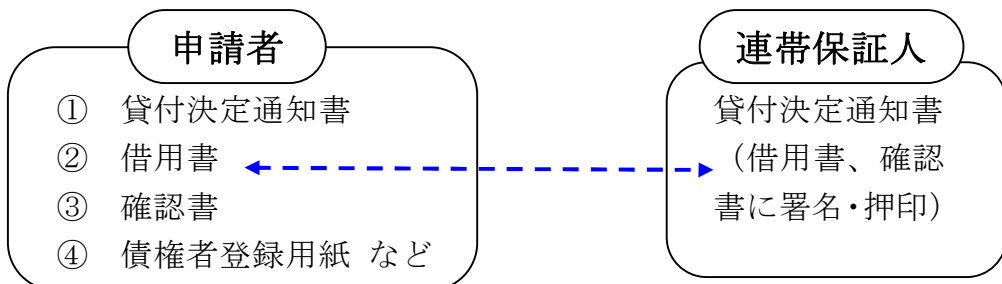
【面接場所】
市役所, 町村役場,
西部福祉事務所など



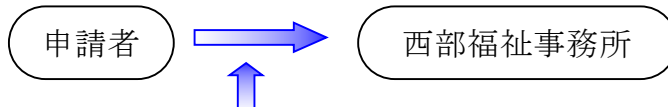
4 審査



5 通知



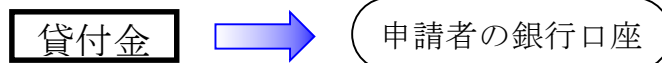
6 借用書



- 提出書類
- ① 借用書
 - ② 印鑑登録証明書 (借受者, 連帯保証人)
 - ③ 確認書
 - ④ 債権者登録用紙・通帳の写し など



7 振込



貸付金の種類により、一括・半期・四半期毎に入金。