



©和光市

令和 5 年 11 月 1 日 議会報告会

予算決算常任委員会について

構 成 : 予算決算常任委員会委員は議員全員で構成されます。

経 緯 : 従来、総務環境常任委員会、文教厚生常任委員会に分割付託して審査を行ってきました。しかし、本来議案は、一体のもので、議案を分割して審査することはなじまないものであり、委員会審査後の本会議での採決時に、議員の可否の判断で委員会時と異なる可否の扱い、修正案の扱いに課題が出ていました。

そこで、令和 5 年 2 月 15 日の議会運営委員会で和光市議会委員会条例を改正することとし、予算決算常任委員会を設けることを決定しました。

これを受けて、令和 5 年 3 月定例会で和光市議会委員会条例を改正しました。

審査方法など :

【審査担当を決める予算決算常任委員会】

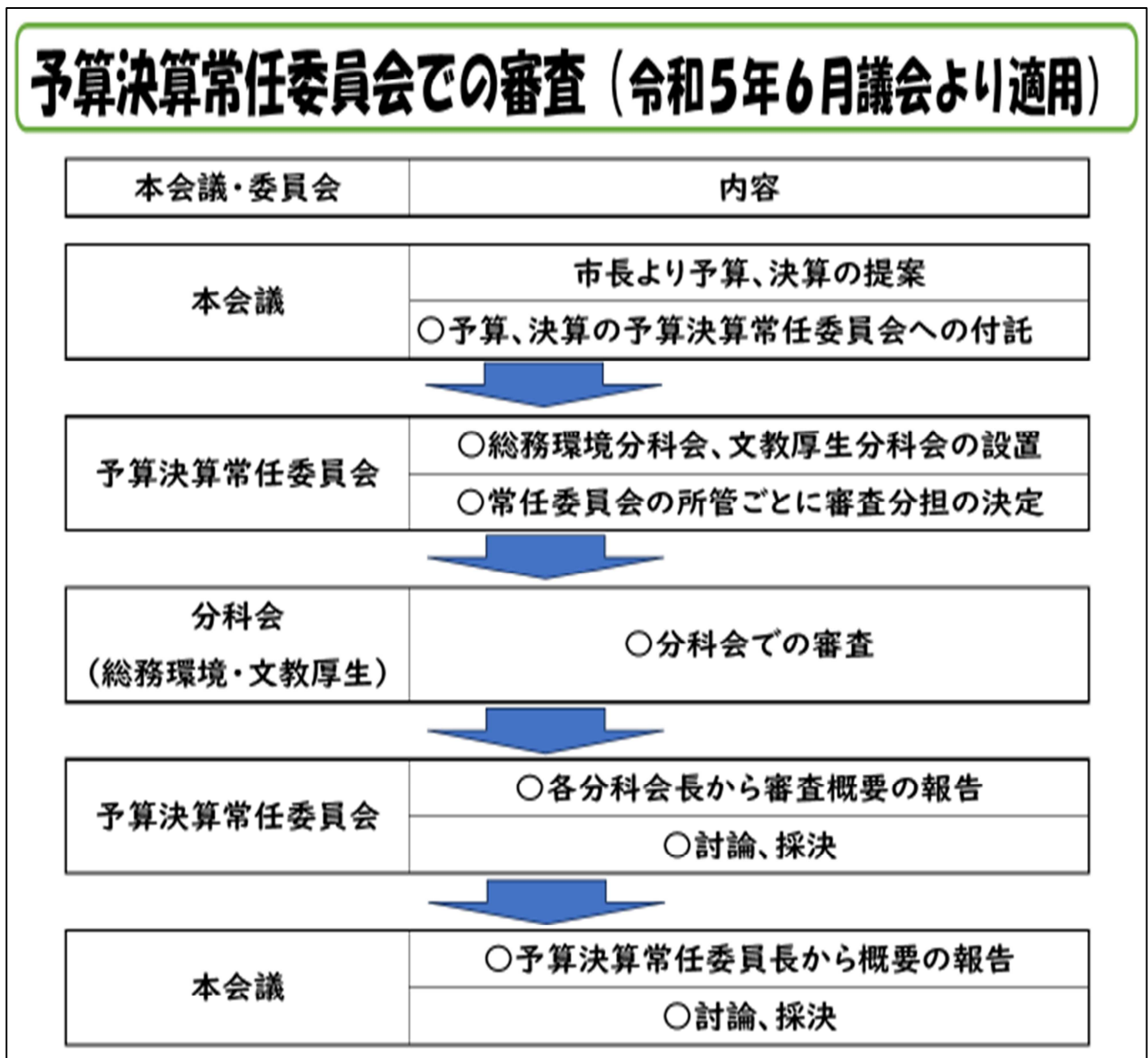
- 本会議において、市長から議会に提出された予算、決算議案を予算決算常任委員会に付託することを決定します。
- 次に、予算決算常任委員会で、予算、決算議案の審査のため、総務環境と文教厚生の常任委員会の所管ごとに、分科会を設置し審査することを決めます。この際、各常任委員会の正副委員長を正副分科会長とすることを併せて決めます。

【審査報告、採決の予算決算常任委員会の開催】

- 総務環境、文教厚生各分科会長より審査概要の報告を受けて、討論、採決を行います。

【本会議における予算、決算の採決】

- 本会議で予算決算常任委員会の審査概要、採決結果の報告を行い、その後に、本会議での討論、採決を行います。



令和4年度決算について

○令和4年度決算の概要

(単位：万円)

| | | 歳入 | 歳出 | 差引 | 純計差引 |
|------------------|-----------|-----------|-----------|---------|----------|
| 一 | 般 会 計 | 3,502,919 | 3,217,751 | 285,168 | 446,788 |
| 特 別 会 計 | 国民健康保険 | 701,073 | 659,827 | 41,246 | 3,189 |
| | 後期高齢者医療 | 85,317 | 85,106 | 211 | △ 10,438 |
| | 介護保険 | 432,234 | 420,213 | 12,021 | △ 49,873 |
| | 駅北口土地区画整理 | 75,721 | 59,671 | 16,050 | △ 34,969 |
| | 特別会計合計 | 1,294,345 | 1,224,817 | 69,528 | △ 92,092 |
| 合 | 計 | 4,797,265 | 4,442,568 | 354,696 | 354,696 |

※純計は、一般会計と特別会計間での繰出金・繰入金を整理したものです。

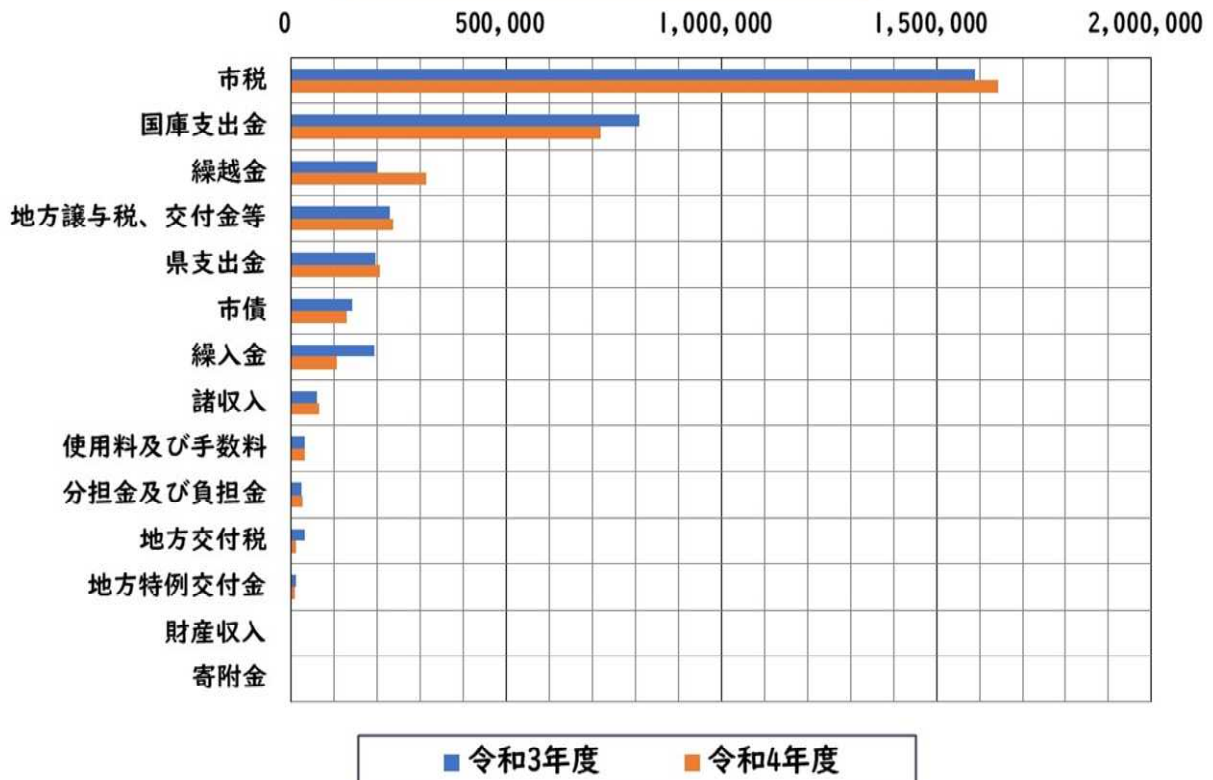
【一般会計 歳入】

(単位：万円、%)

| | 令和3年度 | 令和4年度 | 増減額 | 増減率 | 構成比 |
|------------|-----------|-----------|----------|--------|------|
| 市 税 | 1,590,308 | 1,643,259 | 52,951 | 3.3 | 46.9 |
| 国庫支出金 | 808,746 | 720,281 | △ 88,465 | △ 10.9 | 20.6 |
| 繰越金 | 198,859 | 313,934 | 115,075 | 57.9 | 9.0 |
| 地方譲与税、交付金等 | 229,195 | 237,431 | 8,236 | 3.6 | 6.8 |
| 県 支 出 金 | 195,544 | 205,675 | 10,131 | 5.2 | 5.9 |
| 市 債 | 143,540 | 129,110 | △ 14,430 | △ 10.1 | 3.7 |
| 繰入金 | 194,805 | 105,460 | △ 89,345 | △ 45.9 | 3.0 |
| 諸 収 入 | 60,629 | 65,575 | 4,946 | 8.2 | 1.9 |
| 使用料及び手数料 | 31,946 | 31,988 | 42 | 0.1 | 0.9 |
| 分担金及び負担金 | 25,174 | 27,616 | 2,442 | 9.7 | 0.8 |
| 地方交付税 | 31,523 | 10,560 | △ 20,963 | △ 66.5 | 0.3 |
| 地方特例交付金 | 12,329 | 8,469 | △ 3,860 | △ 31.3 | 0.2 |
| 財 産 収 入 | 2,202 | 2,500 | 298 | 13.5 | 0.1 |
| 寄 附 金 | 853 | 1,062 | 209 | 24.5 | 0.0 |
| 歳 入 合 計 | 3,525,652 | 3,502,919 | △ 22,733 | △ 0.6 | — |

注 四捨五入のため、各合計が異なる場合があります。

令和4年度決算 歳入 (単位：万円)

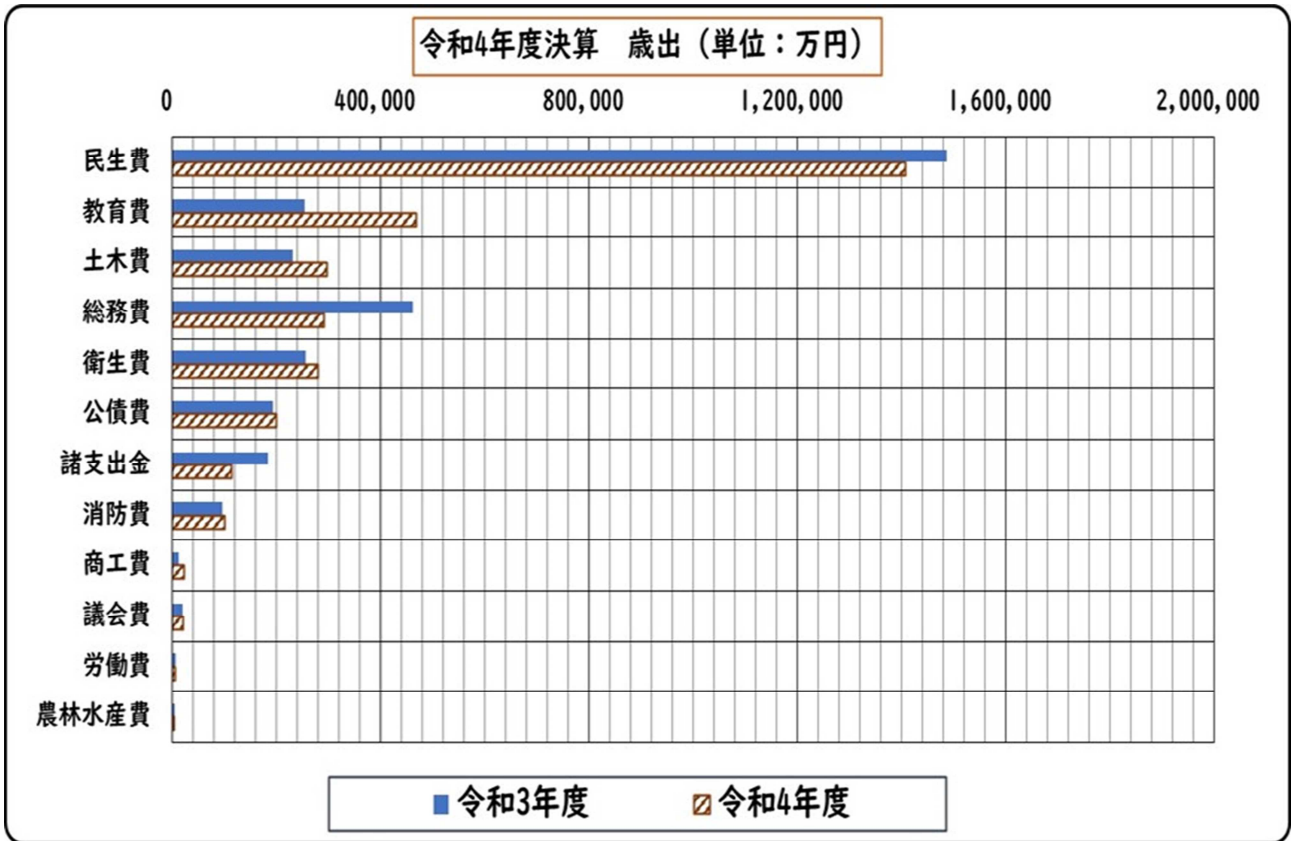


【一般会計 歳出】

(単位：万円、%)

| | 令和3年度 | 令和4年度 | 増減額 | 増減率 | 構成比 |
|-------|-----------|-----------|----------|--------|------|
| 民生費 | 1,487,690 | 1,407,566 | △ 80,124 | △ 5.4 | 43.7 |
| 教育費 | 254,811 | 468,371 | 213,560 | 83.8 | 14.6 |
| 土木費 | 230,985 | 297,196 | 66,211 | 28.7 | 9.2 |
| 総務費 | 462,975 | 291,683 | 171,292 | △ 37.0 | 9.1 |
| 衛生費 | 257,096 | 280,424 | 23,328 | 9.1 | 8.7 |
| 公債費 | 194,278 | 200,466 | 6,188 | 3.2 | 6.2 |
| 諸支出金 | 183,468 | 114,621 | 68,847 | △ 37.5 | 3.6 |
| 消防費 | 96,530 | 100,481 | 3,951 | 4.1 | 3.1 |
| 商工費 | 12,255 | 24,070 | 11,815 | 96.4 | 0.7 |
| 議会費 | 20,788 | 21,542 | 754 | 3.6 | 0.7 |
| 労働費 | 6,230 | 6,435 | 205 | 3.3 | 0.2 |
| 農林水産費 | 4,613 | 4,897 | 284 | 6.2 | 0.2 |
| 歳出合計 | 3,211,718 | 3,217,751 | 6,033 | 0.2 | — |

注 四捨五入のため、各合計が異なる場合があります。



【水道事業・下水道事業 決算概要】

| 令和4年度決算 (単位：円) | | | |
|----------------|---------------|---------------|---------------|
| 水道会計 | 収益的收入 | 収益の支出 | 差引 |
| | 1,487,888,756 | 1,379,520,673 | 108,368,083 |
| | 資本的收入 | 資本の支出 | 差引 |
| | 8,112,965 | 316,097,343 | △ 307,984,378 |
| 下水道会計 | 収益的收入 | 収益の支出 | 差引 |
| | 1,143,289,288 | 990,488,074 | 152,801,214 |
| | 資本的收入 | 資本の支出 | 差引 |
| | 461,560,660 | 832,418,835 | △ 370,858,175 |

| | | 令和3年度 | 令和4年度 |
|-------|--------|---------|-----------------------|
| 水道事業 | 供給単価 | 111円98銭 | 97円43銭 |
| | 給水原価 | 117円77銭 | 126円21銭 |
| | 差額 | △5円79銭 | △28円78銭 |
| 下水道事業 | 使用料単価 | 69円17銭 | 69円83銭/m ³ |
| | 汚水処理原価 | 71円5銭 | 69円31銭/m ³ |
| | 経費回収率 | 97.4% | 100.8% |

※資本的收入が資本的支出に不足する額は、過年度分損益勘定留保資金等で補てんしている。

※水道事業の供給単価は、基本料金免除を行った影響によるものです。