



©和光市

令和5年11月1日 議会報告会

予算決算常任委員会について

構 成 : 予算決算常任委員会委員は議員全員で構成されます。

経 緯 : 従来、総務環境常任委員会、文教厚生常任委員会に分割付託して審査を行ってきました。しかし、本来議案は、一体のもので、議案を分割して審査することはなじまないものであり、委員会審査後の本会議での採決時に、議員の可否の判断で委員会時と異なる可否の扱い、修正案の扱いに課題が出ていました。

そこで、令和5年2月15日の議会運営委員会で和光市議会委員会条例を改正することとし、予算決算常任委員会を設けることを決定しました。

これを受けて、令和5年3月定例会で和光市議会委員会条例を改正しました。

審査方法など :

【審査担当を決める予算決算常任委員会】

○本会議において、市長から議会に提出された予算、決算議案を予算決算常任委員会に付託することを決定します。

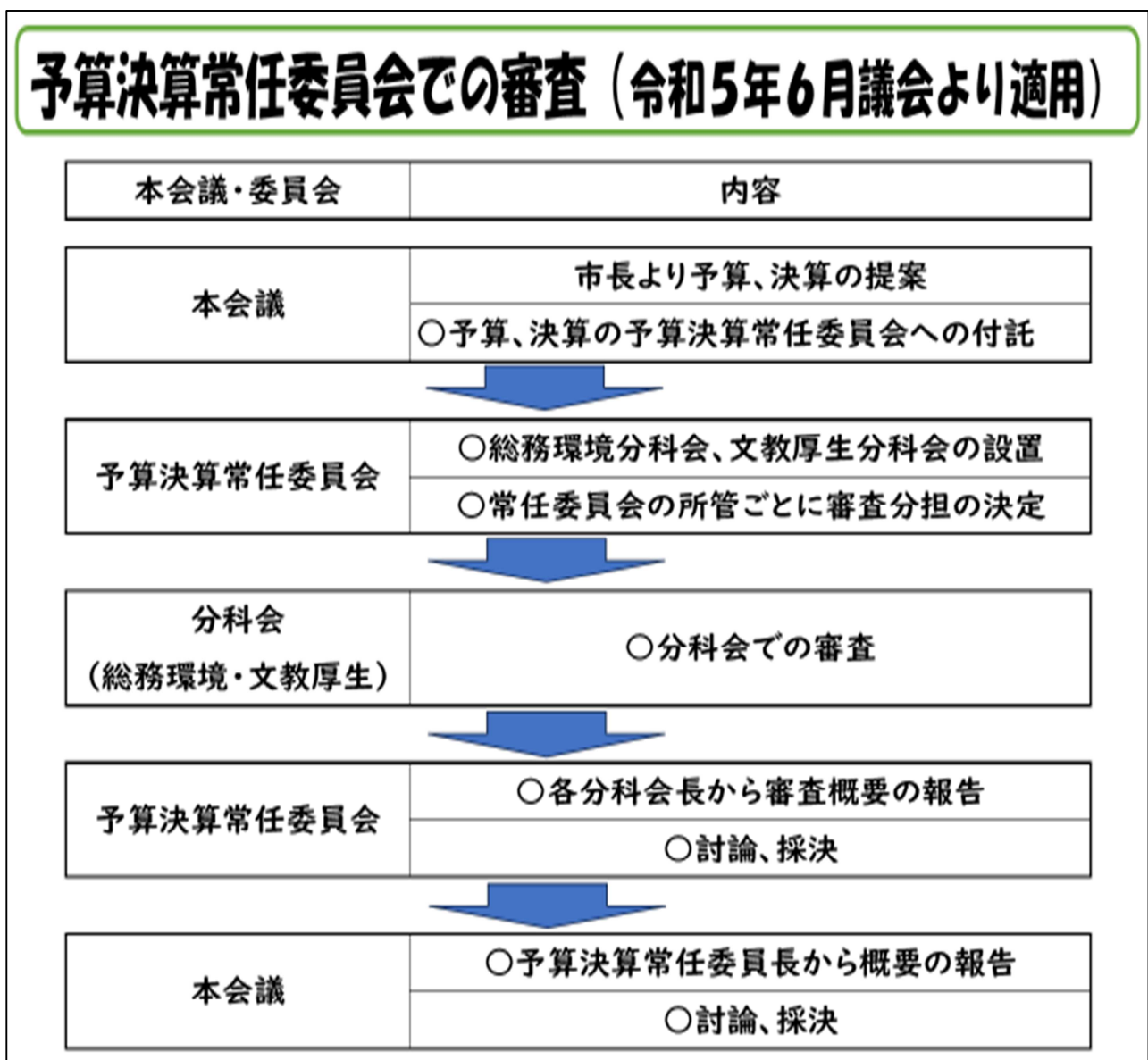
○次に、予算決算常任委員会で、予算、決算議案の審査のため、総務環境と文教厚生の常任委員会の所管ごとに、分科会を設置し審査することを決めます。この際、各常任委員会の正副委員長を正副分科会長とすることを併せて決めます。

【審査報告、採決の予算決算常任委員会の開催】

○総務環境、文教厚生各分科会長より審査概要の報告を受けて、討論、採決を行います。

【本会議における予算、決算の採決】

○本会議で予算決算常任委員会の審査概要、採決結果の報告を行い、その後に、本会議での討論、採決を行います。



令和4年度決算について

○令和4年度決算の概要

(単位：万円)

		歳入	歳出	差引	純計差引
一	般 会 計	3,502,919	3,217,751	285,168	446,788
特 別 会 計	国民健康保険	701,073	659,827	41,246	3,189
	後期高齢者医療	85,317	85,106	211	△ 10,438
	介護保険	432,234	420,213	12,021	△ 49,873
	駅北口土地区画整理	75,721	59,671	16,050	△ 34,969
	特別会計合計	1,294,345	1,224,817	69,528	△ 92,091
合	計	4,797,265	4,442,568	354,696	354,696

※純計は、一般会計と特別会計間での繰出金・繰入金を整理したものです。

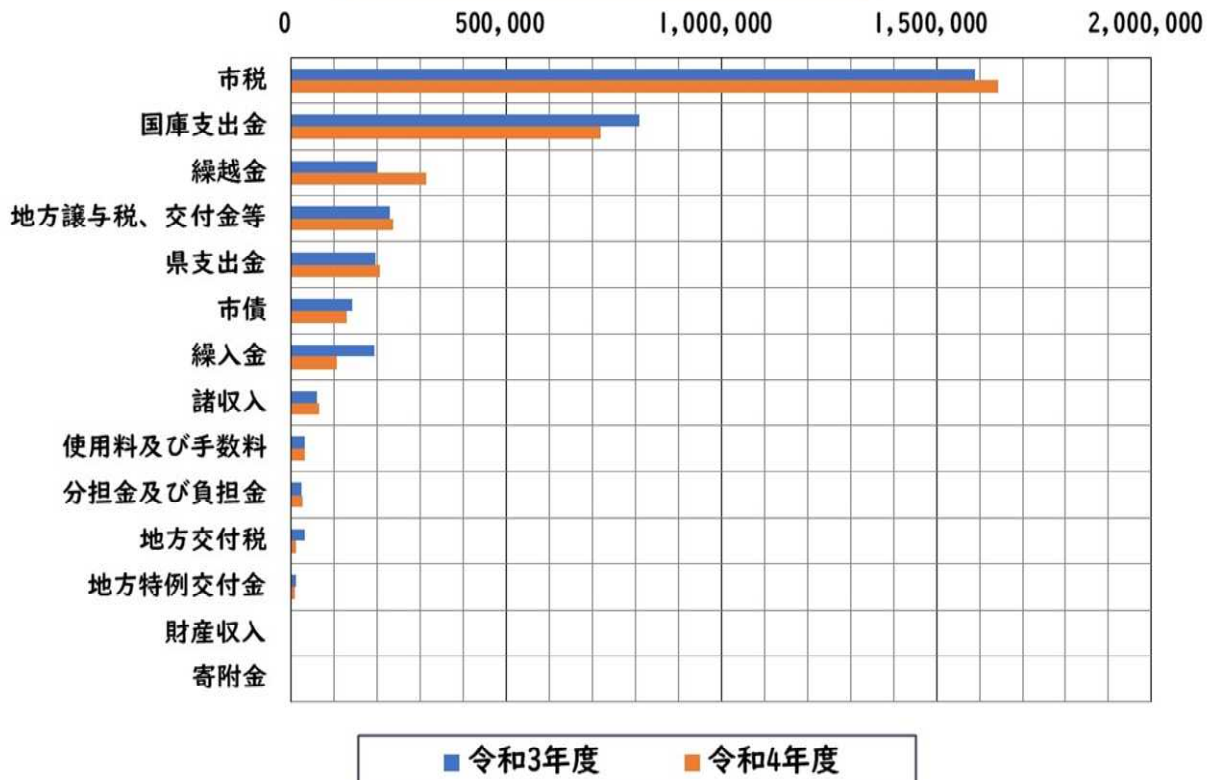
【一般会計 歳入】

(単位：万円、%)

	令和3年度	令和4年度	増減額	増減率	構成比
市 税	1,590,308	1,643,259	52,951	3.3	46.9
国庫支出金	808,746	720,281	△ 88,465	△ 10.9	20.6
繰越金	198,859	313,934	115,075	57.9	9.0
地方譲与税、交付金等	229,195	237,431	8,236	3.6	6.8
県 支 出 金	195,544	205,675	10,131	5.2	5.9
市 債	143,540	129,110	△ 14,430	△ 10.1	3.7
繰入金	194,805	105,460	△ 89,345	△ 45.9	3.0
諸 収 入	60,629	65,575	4,946	8.2	1.9
使用料及び手数料	31,946	31,988	42	0.1	0.9
分担金及び負担金	25,174	27,616	2,442	9.7	0.8
地方交付税	31,523	10,560	△ 20,963	△ 66.5	0.3
地方特例交付金	12,329	8,469	△ 3,860	△ 31.3	0.2
財 産 収 入	2,202	2,500	298	13.5	0.1
寄 附 金	853	1,062	209	24.5	0.0
歳 入 合 計	3,525,652	3,502,919	△ 22,733	△ 0.6	—

注 四捨五入のため、各合計が異なる場合があります。

令和4年度決算 歳入 (単位：万円)

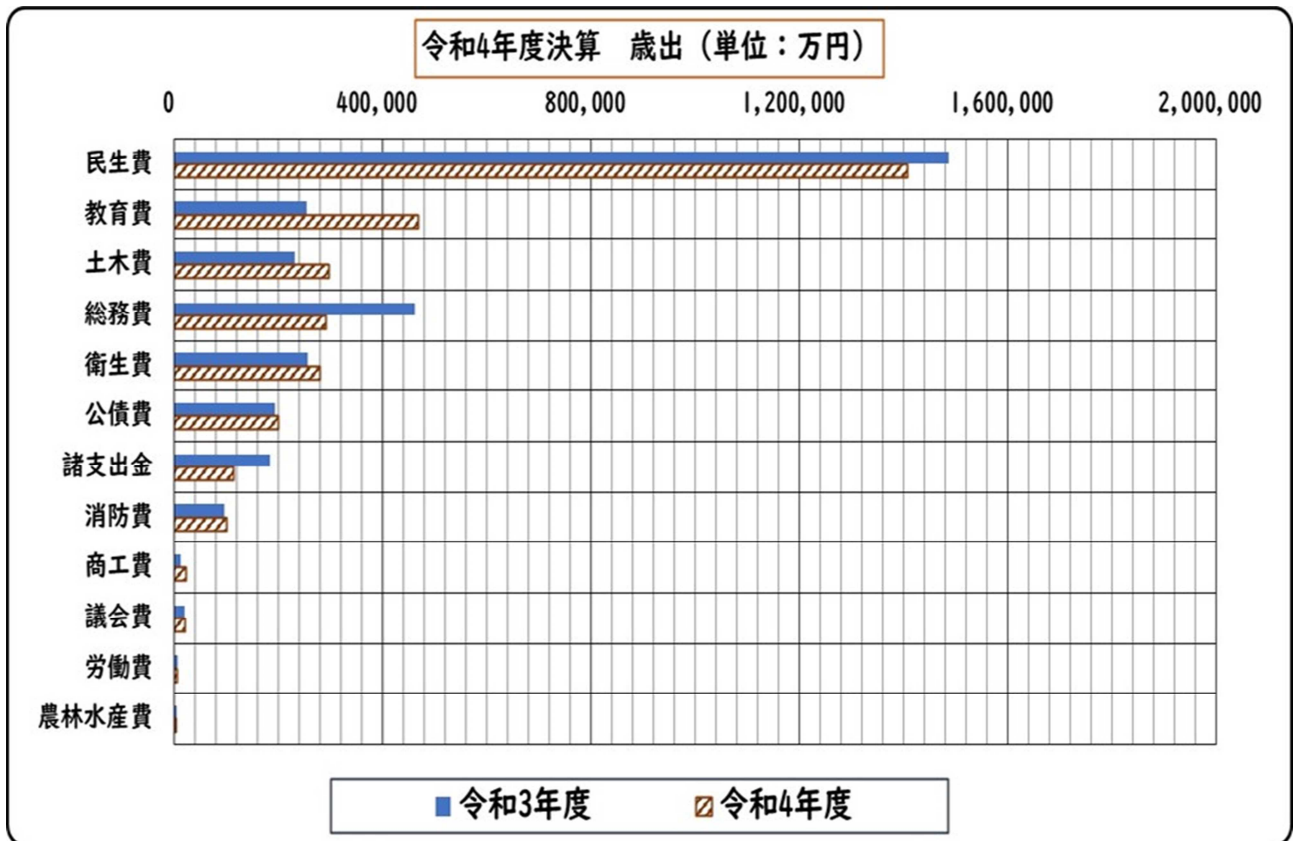


【一般会計 歳出】

(単位：万円、%)

	令和3年度	令和4年度	増減額	増減率	構成比
民 生 費	1,487,690	1,407,566	△ 80,124	△ 5.4	43.7
教 育 費	254,811	468,371	213,560	83.8	14.6
土 木 費	230,985	297,196	66,211	28.7	9.2
総 務 費	462,975	291,683	△ 171,292	△ 37.0	9.1
衛 生 費	257,096	280,424	23,328	9.1	8.7
公 債 費	194,278	200,466	6,188	3.2	6.2
諸 支 出 金	183,468	114,621	△ 68,847	△ 37.5	3.6
消 防 費	96,530	100,481	3,951	4.1	3.1
商 工 費	12,255	24,070	11,815	96.4	0.7
議 会 費	20,788	21,542	754	3.6	0.7
労 働 費	6,230	6,435	205	3.3	0.2
農 林 水 産 費	4,613	4,897	284	6.2	0.2
歳 出 合 計	3,211,718	3,217,751	6,033	0.2	—

注 四捨五入のため、各合計が異なる場合があります。



【水道事業・下水道事業 決算概要】

令和4年度決算 (単位：円)			
水道会計	収益的收入	収益の支出	差引
	1,487,888,756	1,379,520,673	108,368,083
	資本的收入	資本の支出	差引
	8,112,965	316,097,343	△ 307,984,378
下水道会計	収益的收入	収益の支出	差引
	1,143,289,288	990,488,074	152,801,214
	資本的收入	資本の支出	差引
	461,560,660	832,418,835	△ 370,858,175

		令和3年度	令和4年度
水道事業	供給単価	111円98銭	97円43銭
	給水原価	117円77銭	126円21銭
	差額	△5円79銭	△28円78銭
下水道事業	使用料単価	69円17銭	69円83銭/m ³
	汚水処理原価	71円5銭	69円31銭/m ³
	経費回収率	97.4%	100.8%

※資本的收入が資本的支出に不足する額は、過年度分損益勘定留保資金等で補てんしている。

※水道事業の供給単価は、基本料金免除を行った影響によるものです。