

和光市次世代育成支援対策後期行動計画のための

アンケート調査報告書

(概要版)

平成 21 年 5 月

和 光 市

目 次

調査概要	1
1 調査の目的	2
2 調査種類・調査対象	2
3 調査時期・方法	2
4 回収結果	2
5 調査結果の分析を読む際の注意点	2
調査結果の概要	3
1 対象の子どもと家族の状況について	4
2 両親の就労状況について	7
3 保育サービスの利用について	12
4 病気時・病後時の保育について	17
5 一時預かりについて	18
6 宿泊を伴う一時預かりについて	19
7 保育クラブの利用	21
8 ベビーシッターの利用について	24
9 ファミリー・サポート・センターの利用について	25
10 地域子育て支援拠点事業について	26
11 子育て支援サービスの利用状況等について	27
12 育児休業制度の利用について	32
13 家庭での子育てについて	34
14 和光市での子育てについて	40
15 自由意見	44
単純集計結果	45
調査票	97

調查概要

1 調査の目的

「和光市次世代育成支援対策後期行動計画」(平成22～26年度)の策定の基礎資料とするために、和光市に居住する就学前児童保護者、小学生児童保護者の生活状況や市の次世代育成支援に対する意見・意向を把握することを目的に実施しました。

2 調査種類・調査対象

(1) 就学前児童保護者調査

市内居住の0～5歳(平成20年4月1日現在)の児童の保護者(無作為抽出)

(2) 小学生保護者調査

市内居住の小学1～6年生児童の保護者(無作為抽出)

3 調査時期・方法

- (1) 調査時期 平成21年2～3月
- (2) 調査方法 郵送配布・郵送回収

4 回収結果

調査種類	発送数	有効回答数	有効回答率
就学前児童保護者調査	1,500件	622件	41.5%
小学生保護者調査	1,000件	407件	40.7%
合計	2,500件	1,029件	

5 調査結果の分析を読む際の注意点

- (1) 分析文やグラフなどにおいて、「就学前児童保護者調査」の回答者を「就学前」、「小学生保護者調査」の回答者を「小学生」と表記しています。
- (2) グラフにおいて、すべての選択肢や数値を表記すると見にくくなる場合には、分析に支障がないと判断した項目や数値を省略しているものがあります。
- (3) Nは、質問に対する無回答を含む集計対象総数で、割合算出の基準となります。
- (4) 割合は百分率(%)で小数点以下第2位を四捨五入しています。複数回答の設問では、各選択肢の割合の合計は100.0%を超えることがあります。
- (5) 「クロス集計結果」の「太字・網掛け表記」は、全体平均意見より10.0%以上高い値です。標本数が少ないほど誤差範囲が大きくなることから、クロス集計で「10人未満」の階層は分析の対象外としています。
- (6) 「前回調査」は平成15年度に和光市が次世代育成支行動計画(前期計画)策定のために実施した調査のことです。

調査結果の概要

質問項目に付記した「就問 1」「小問 1」などの記号は調査票の問番号を表している。「就問 1」は「就学前児童保護者調査」の問 1 のことである。

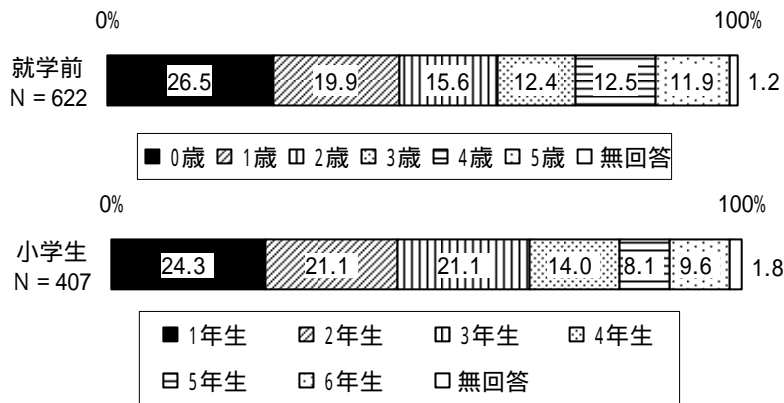
1 対象の子どもと家族の状況について

緊急時等に祖父母等の親族に預かってもらえるは4～5割である。
緊急時等に預かってもらえないところが2割前後ある。

(1) 子どもの年齢・学年 (就問1、小問1)

就学前では0歳児が26.5%、1歳児が19.9%と高く、小学生は1年生が24.3%、2年生・3年生がともに21.1%と高くなっています。

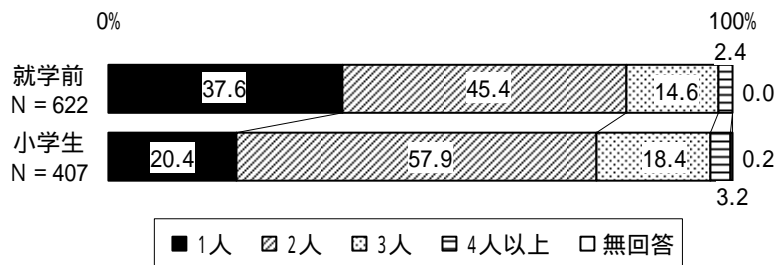
図表1-1 子どもの年齢



(2) 子どもの数 (就問2、小問2)

子どもの数は、就学前・小学生ともに「2人」が高く、それぞれ45.4%、57.9%です。小学生では、次に「1人」(20.4%)と「3人」(18.4%)がほぼ並んでいます。

図表1-2 子どもの数



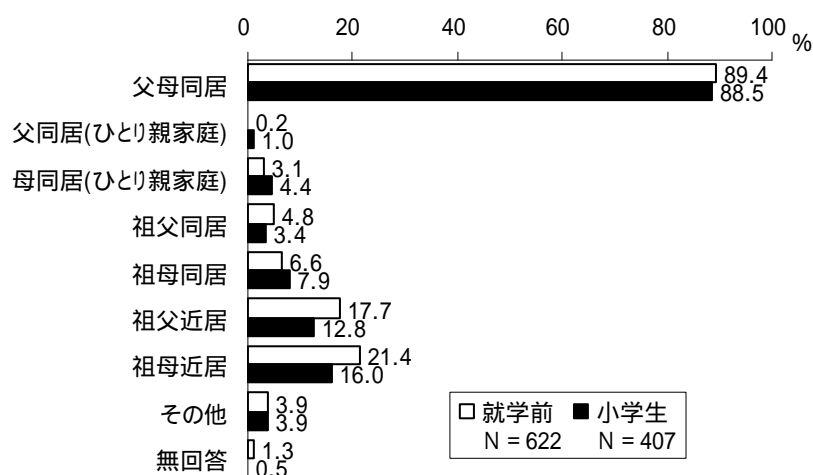
(3) 家族・親族との同居・近居 (就問4、小問4)

祖父同居が就学前で4.8%、小学生で3.4%、祖母同居が就学前で6.6%、小学生で7.9%です。

祖父近居が就学前で17.7%、小学生で12.8%、祖母近居が就学前で21.4%、小学生で16.0%です。

ひとり親家庭（母子家庭と父子家庭の合計）は就学前で 3.3%、小学生で 5.4%です。

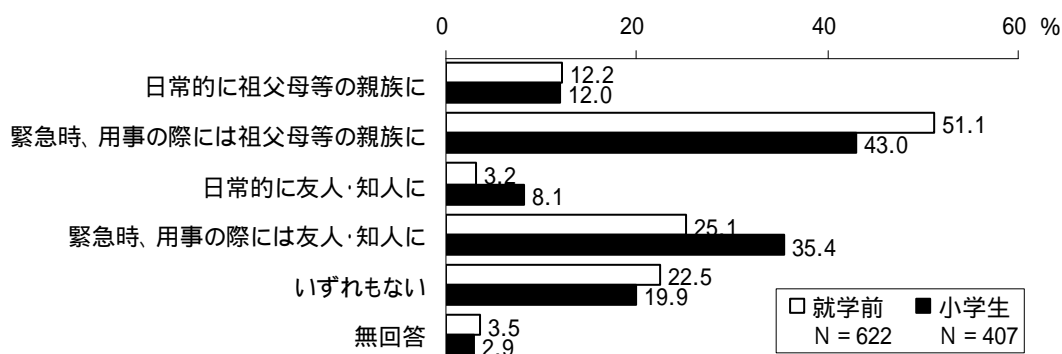
図表 1 - 3 家族・親族との同居・近居（○はいくつでも）



(4) 子どもの預かりや世話（**就**問 5～問 8、**小**問 5～問 8）

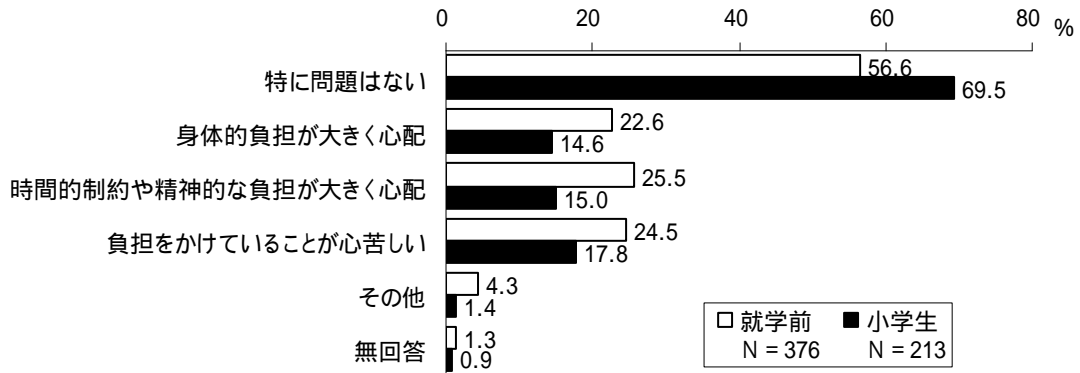
子どもを預かってもらえるのは「緊急時、用事の際には祖父母等の親族に」が就学前で 51.1%、小学生で 43.0%とほぼ半数です。「緊急時、用事の際には友人・知人に」は就学前で 25.1%、小学生で 35.4%です。「いずれもない」は就学前で 22.5%、小学生で 19.9%と 2 割前後あります。

図表 1 - 4 子どもを預かってもらえる人（○はいくつでも）



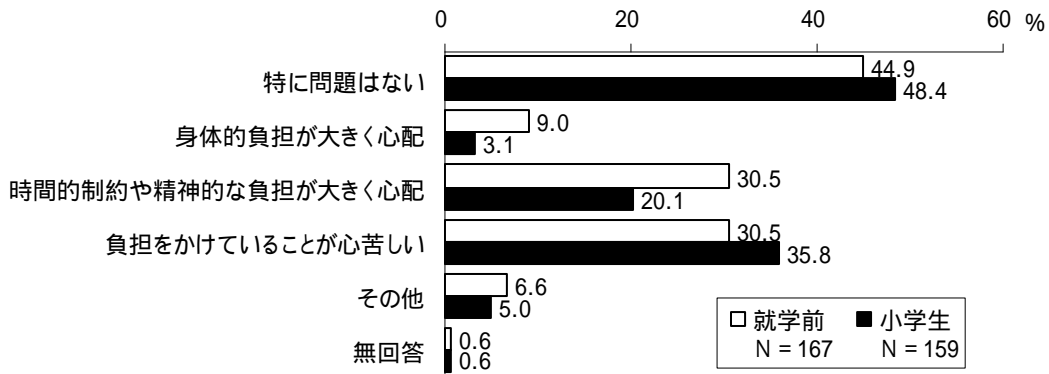
祖父母に子どもを預かってもらう状況は、「特に問題はない」が就学前で 56.6%、小学生で 69.5%と 6～7 割を占める一方で、「身体的負担が大きく心配」「時間的制約や精神的な負担が大きく心配」「負担をかけていることが心苦しい」がいずれも就学前で 2 割を超え、小学生でも 2 割弱あります。

図表 1 - 5 祖父母に預かってもらう状況（いくつでも○）




友人・知人に子どもを預かってもらう状況は、「特に問題はない」が就学前で 44.9%、小学生で 48.4%と約半数です。その一方で、「負担をかけていることが心苦しい」が 3 割以上あります。就学前では「時間的制約や精神的な負担が大きく心配」も 3 割を超えています。

図表 1 - 6 友人・知人に預かってもらう状況（○はいくつでも）



子どもの世話などをしているのは「主に母親」が就学前で 94.8%、小学生で 94.4%です。

図表 1 - 7 身の回りの世話などを主にしている人



2 両親の就労状況について

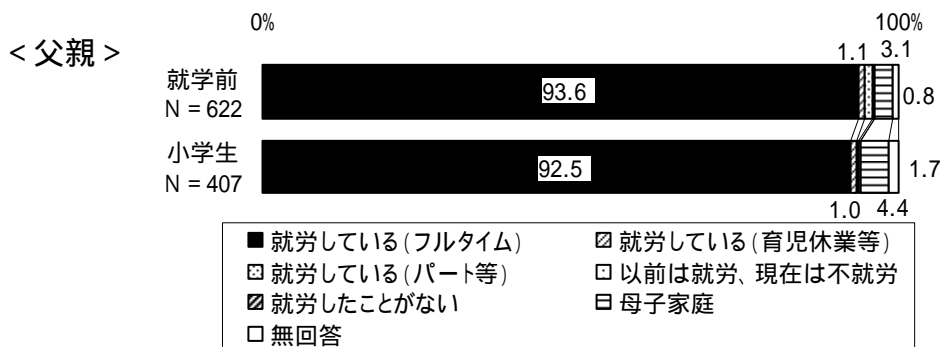
母親が働いている割合は、就学前で 39.7%、小学生で 58.9%である。就労していない母親の 7～9 割が就労希望、パート等の希望が多い。働きたいが働いていない理由は「働きながら子育てできる適当な仕事がない」が 3～5 割で最も高い。出産前後に「離職した」母親は約 5 割、そのうち条件が整っていれば就労を継続は 4 割強である。

(1) 両親の就労状況（**就**問 9、**小**問 9）

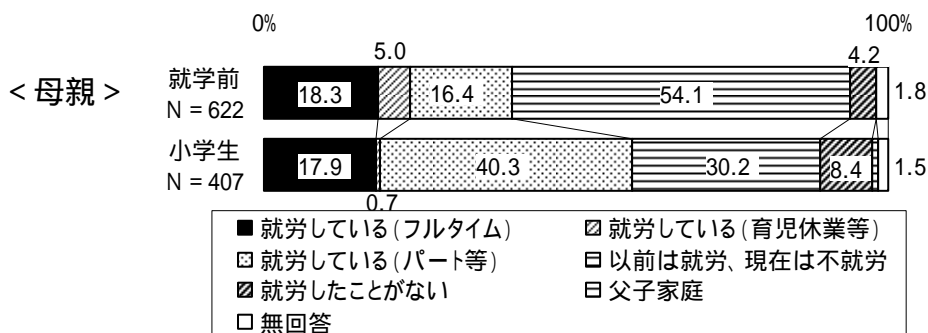
「フルタイム就労（育児休業・介護休業中を含む）」は、父親では就学前 94.7%、小学生 93.5%とともに 9 割を超えています。母親では就学前 23.3%、小学生 18.6%と 2 割前後です。「パートタイム、アルバイト等就労」は小学生の母親で高く 40.3%です。母親が働いている割合は、就学前で 39.7%、小学生で 58.9%です。

「フルタイム就労(育児休業・介護休業中)」の母親は就学前で 5.0%、小学生で 0.7%、父親は就学前で 1.1%、小学生で 1.0%です。

図表 2 - 1 就労状況



注：表記が困難なため省略している数値がある。

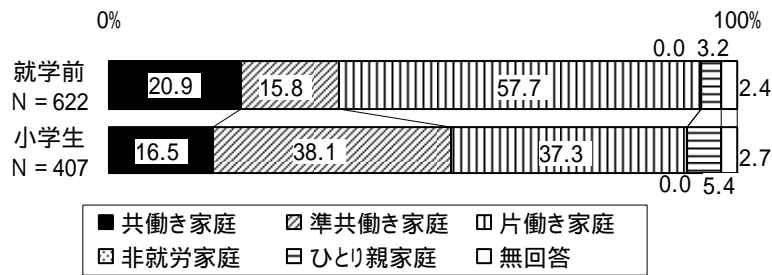


注：表記が困難なため省略している数値がある。

両親の就労状況から家庭の就労タイプをみると、「片働き家庭」は就学前で 57.7%と高いが、小学生では 37.3%と「準共働き家庭」38.1%

よりやや低くなっています。「共働き家庭」は就学前 20.9%、小学生 16.5%と 2 割前後です。

図表 2 - 2 家庭の就労タイプ



注：「共働き家庭」は父親・母親が共にフルタイム就労（休業中含む）の家庭
 「準共働き家庭」は父親・母親のどちらか、あるいは両方がパートタイム、アルバイト等就労の家庭
 「片働き家庭」は父親・母親のどちらか就労の家庭
 「非就労家庭」は父親・母親の両方が非就労の家庭

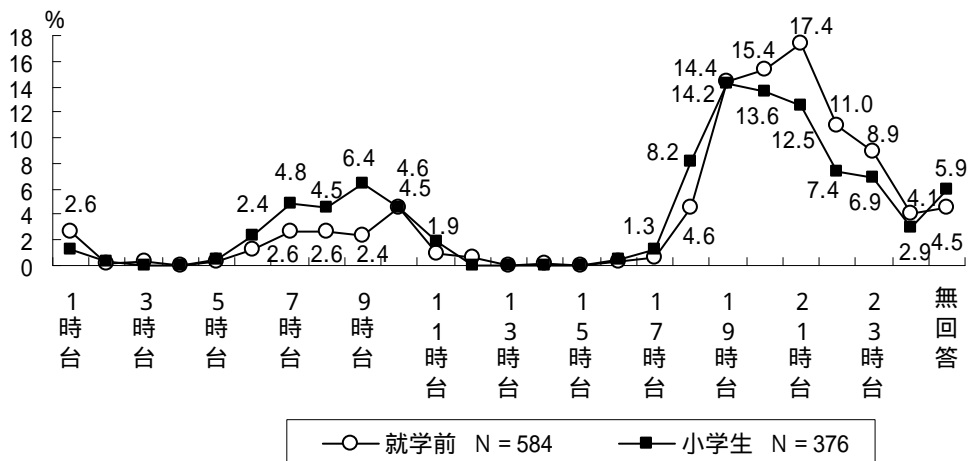
(2) フルタイム就労の父母の帰宅時刻（就問 9 ・ 小問 9 ）

父親の帰宅時刻は就学前では 21 時台、小学生では 19 時台をピークに 19～21 時台が高くなっています。就学前では 22 時台も 1 割を超えています。

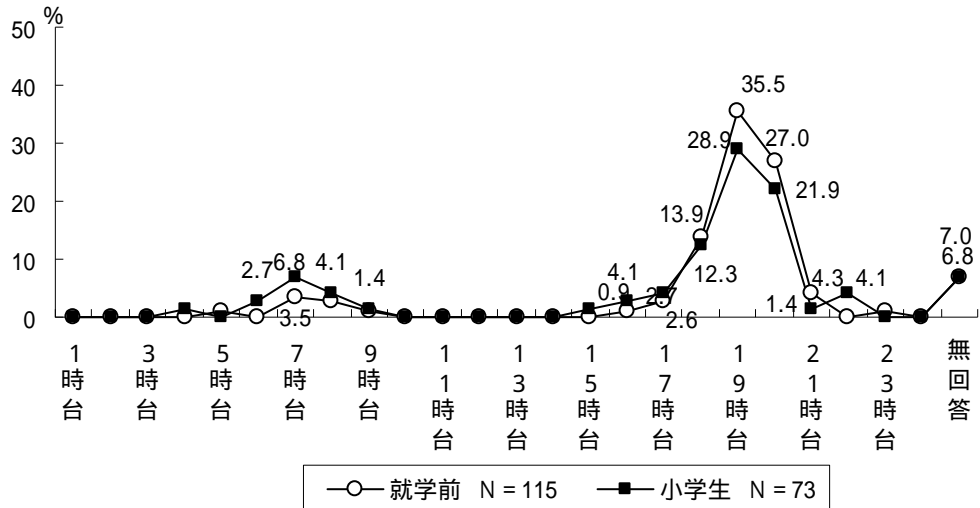
母親の帰宅時刻は 19 時台をピークに、17～19 時台が高くなっています。

父親・母親ともに朝の時間帯も数%あります。

図表 2 - 3 フルタイム就労の父親の帰宅時刻



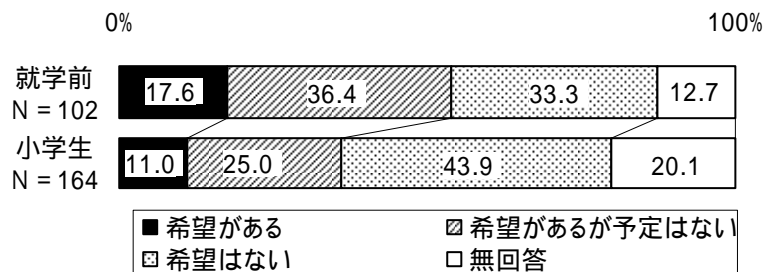
図表 2 - 4 フルタイム就労の母親の帰宅時刻



(3) パートタイム・アルバイト就労の母親の就労希望 (就問 9、小問 9)

パートタイム・アルバイト就労の母親のフルタイムへの転換について「希望がある」は就学前で 17.6%、小学生で 11.0%です。「希望があるが予定はない」を合わせると、就学前で 54.0%、小学生で 36.0%がフルタイムへの転換を希望しています。

図表 2 - 5 パートタイム・アルバイト就労の母親のフルタイムへの転換希望




(4) 就労していない母親の就労希望 (前問 10～問 13、小問 10～問 13)

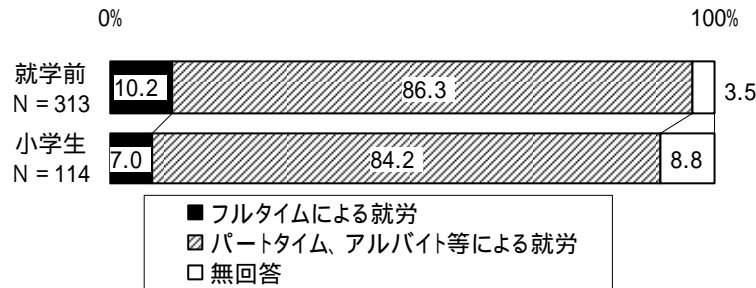
就労していない母親のうち、就労希望が「有(すぐ若しくは1年以内)」は就学前で 17.6%、小学生で 28.0%です。「有(1年より先で、子どもが大きくなったら)」を合わせると、就労していない母親の就労希望割合は、就学前で 86.2%、小学生で 72.6%です。

就労していない母親の就労を希望する形態は「パートタイム、アルバイト等による就労」が就学前で 86.3%、小学生で 84.2%と高くなっています。

図表 2 - 6 就労していない母親の就労希望

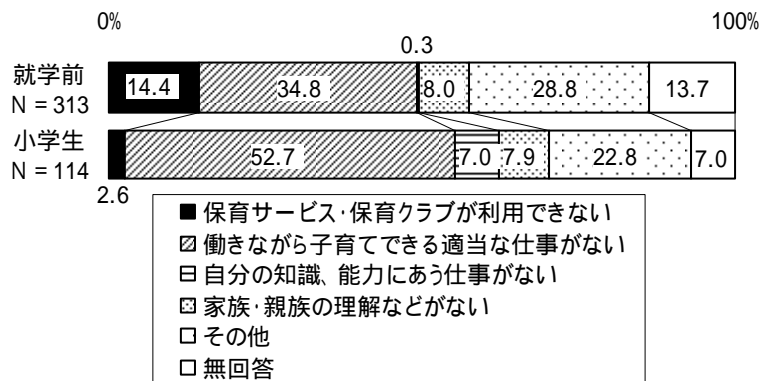


図表 2 - 7 就労していない母親の就労希望の形態



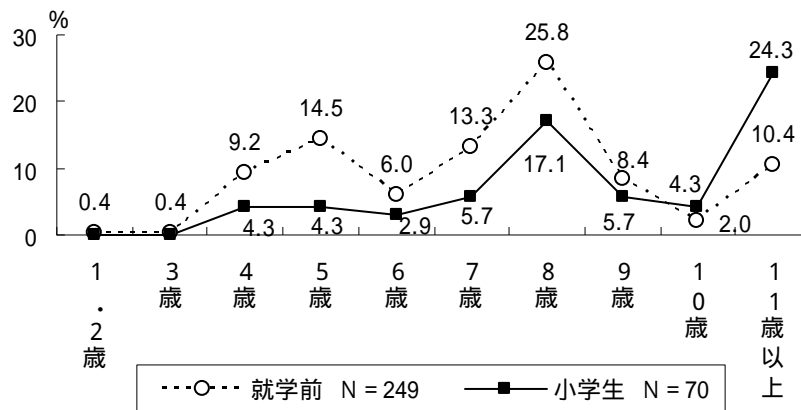
就労希望がありながら働いていない理由は「働きながら子育てできる適当な仕事がない」が就学前で 34.8%、小学生で 52.7%と最も高くなっています。就学前では次に「保育サービスが利用できない」が 14.4%と高くなっています。「その他」が就学前で 28.8%、小学生で 22.8%と 2 割を超えています。

図表 2 - 8 就労希望がありながら働いていない理由



就労していない就学前の母親が就労を希望するのは一番小さい子が「8歳」が 25.8%と最も高く、次に「5歳」「7歳」が高くなっています。小学生では「11歳以上」が 24.3%、次いで「8歳」が 17.1%と高くなっています。

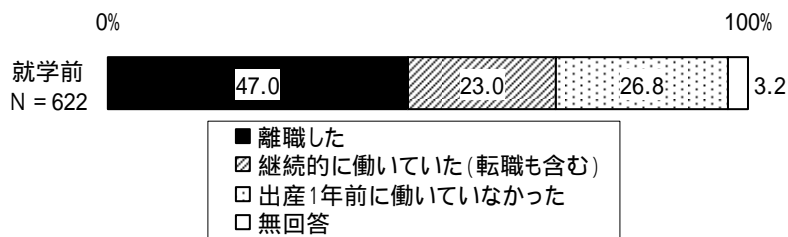
図表 2 - 9 一番小さい子が何歳になったときに就労を希望するか



(5) 出産による母親の離職について (就問 14・問 15)

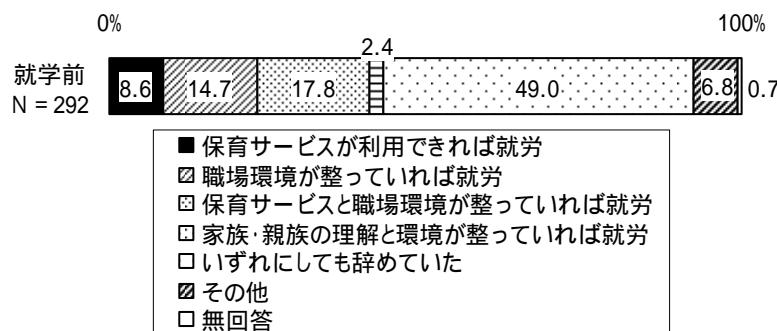
出産前後(前後それぞれ1年以内)に母親が「離職した」は47.0%、「継続的に働いていた(転職も含む)」は23.0%です。

図表 2 - 10 出産前後1年以内に離職したか



離職した母親のうち、「保育サービスと職場環境が整っていれば就労」は17.8%、「職場環境が整っていれば就労」は14.7%、「保育サービスが利用できれば就労」は8.6%と、条件が整っていれば就労を継続した割合は43.5%です。

図表 2 - 11 仕事と家庭の両立を支援する保育サービスや環境があれば就労を継続したか



3 保育サービスの利用について

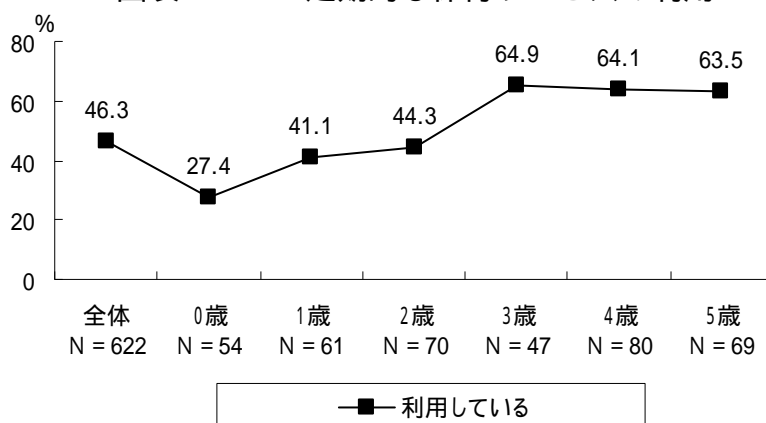
保育サービス利用の理由は「現在就労」が約6割と高い。
保育サービスを利用していない人の2割が預けたいが利用できないとしている。
利用したい、足りていないと思う保育サービスは、「認可保育園」が45.3%と高い。

(1) 定期的な保育サービスの利用の有無（就問 16）

就学前で保育サービスを「利用している」は46.3%です。

「利用している」は3歳を境に急増し、3歳以上では6割以上になっています。

図表3 - 1 定期的な保育サービスの利用



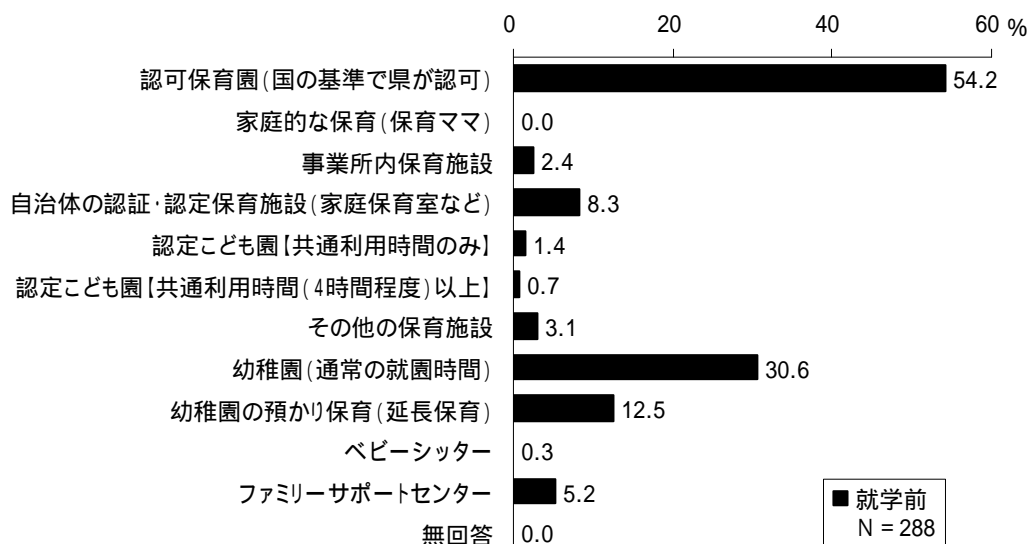
(2) 保育サービスの利用状況（就問 17～問 20）

就学前が利用している保育サービスは「認可保育園（国の基準で県が認可）」が54.2%と最も高く、次いで「幼稚園（通常の就園時間）」が30.6%と高くなっています。

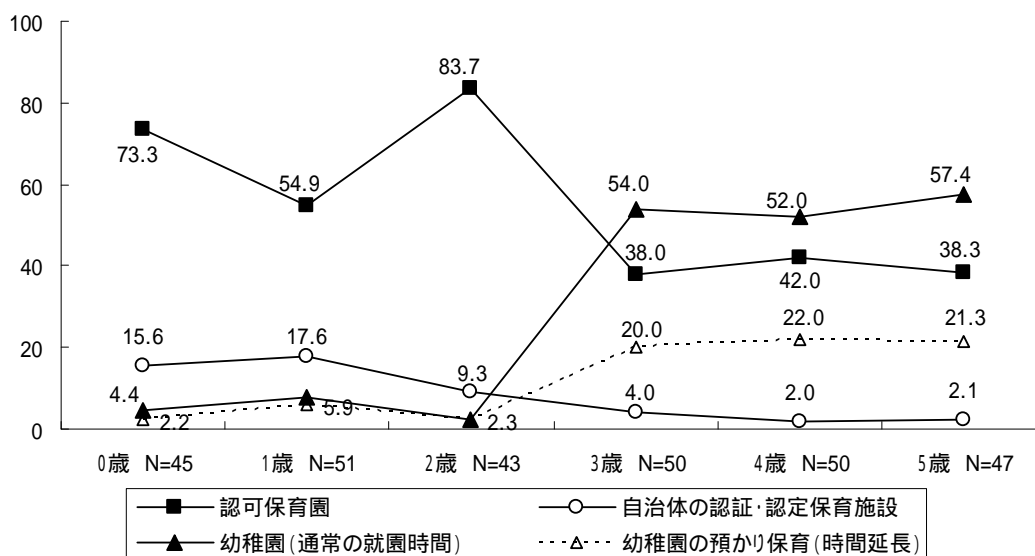
3歳を境に「幼稚園（通常の就園時間）」が「認可保育園（国の基準で県が認可）」を上回っています。

保育サービス：この調査では、【認可保育園、認定こども園、家庭的な保育（いわゆる保育ママ）、事業所内保育施設、自治体の指定保育施設（家庭保育室など）、その他の保育施設、幼稚園（通常の就園時間を延長して預かるサービスを含む）、ベビーシッター、ファミリー・サポート・センターで、定期的に受けているサービス】としています。

図表 3 - 2 利用している保育サービス

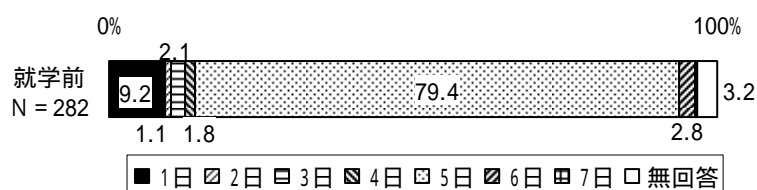


図表 3 - 3 年齢別にみた利用している主な保育サービス



1週当たり保育日数は「5日」が79.4%と高い割合です。

図表 3 - 4 1週当たり保育日数

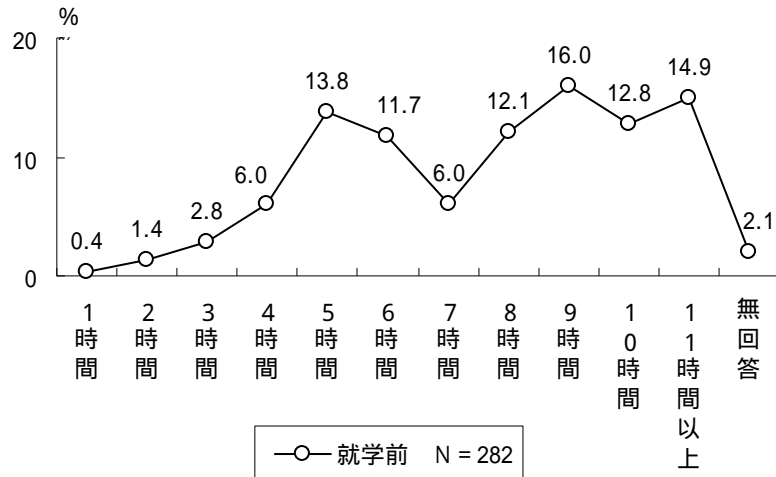


注：表記が困難なため省略している数値がある。

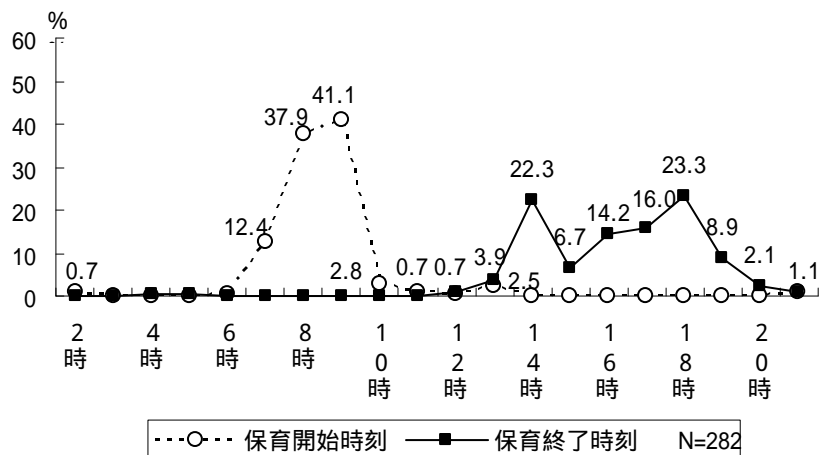
1日当たり保育時間は「9時間」16.0%、「11時間以上」14.9%、「5時間」13.8%が高く、「6時間」「8時間」「10時間」も1割を超えています。

保育開始時刻は「9時」41.1%、「8時」37.9%が、保育終了時刻は「18時」23.3%、「14時」22.3%がほぼ並んで高くなっています。

図表3-5 1日当たり保育時間

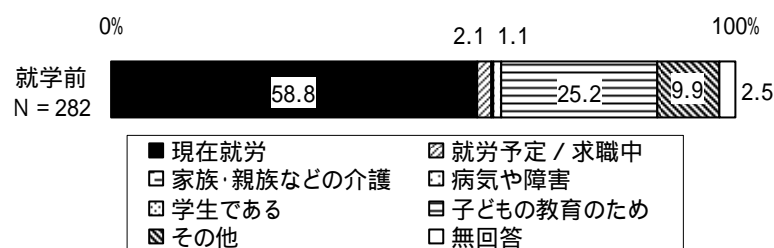


図表3-6 保育開始時刻と保育終了時刻



保育サービスを利用する理由は「現在就労している」が58.8%と高く、次に「子どもの教育のため」が25.2%です。

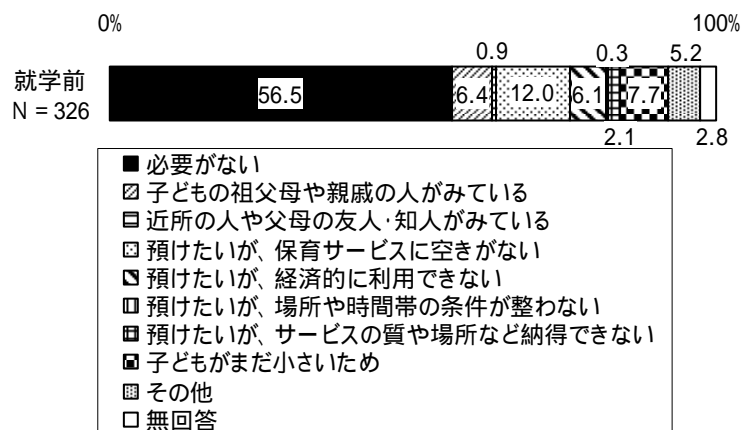
図表3-7 保育サービスを利用している理由



注：表記が困難なため省略している数値がある。

保育サービスを利用していない理由は「必要がない」が56.5%と6割近くを占めていますが、「預けたいが、保育サービスに空きがない」12.0%をはじめ、「預けたいが、経済的に利用できない」「預けたいが、場所や時間帯の条件が整わない」「預けたいが、サービスの質や場所など、納得できない」など、合わせると預けたいが保育サービスが利用できない理由が2割を超えています。

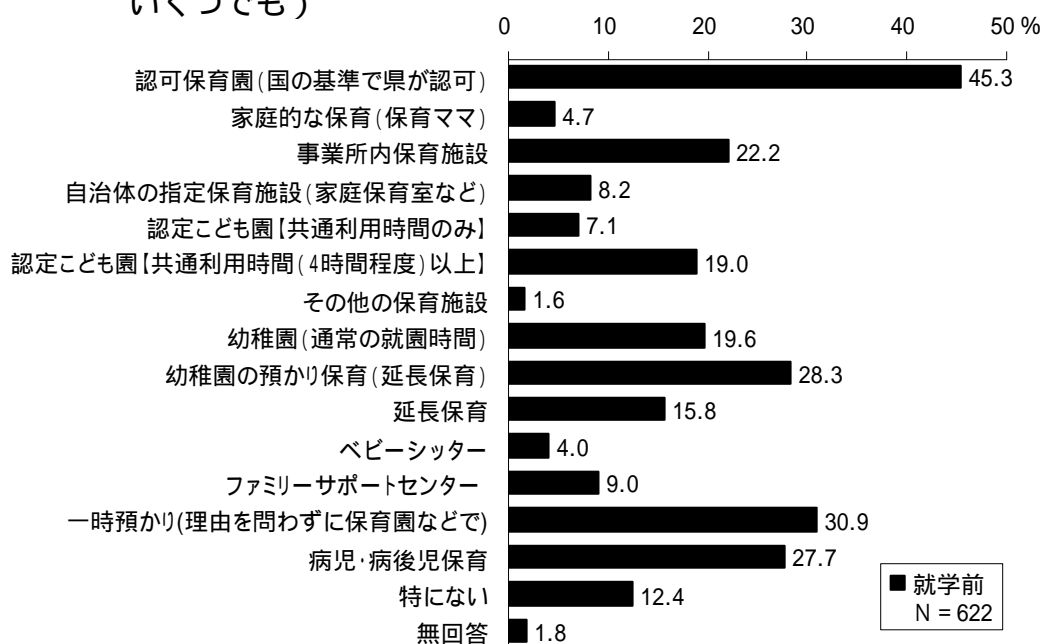
図表3 - 8 保育サービスを利用していない理由



(3) 保育サービスの利用希望 (就問 21、問 23・問 24)

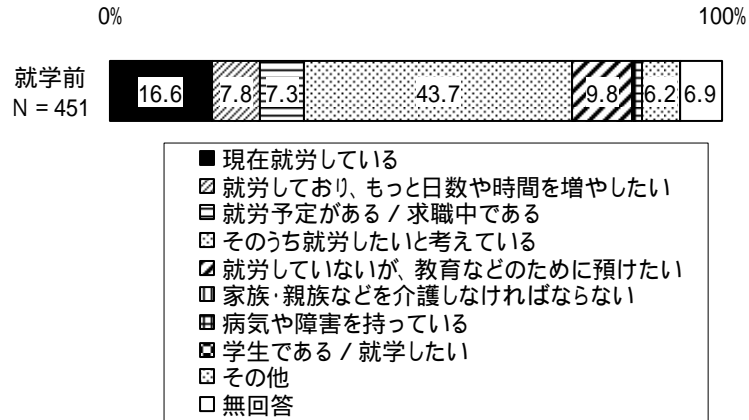
「利用したい」または「足りていない」と思う保育サービスは、「認可保育園(国の基準で県が認可)」が45.3%と高く、あとは「一時預かり(理由を問わずに保育園などで)」「幼稚園の預かり保育(延長保育)」「病児・病後児保育」が3割前後と高くなっています。

図表3 - 9 「利用したい」または「足りていない」と思う保育サービス(〇はいくつでも)



保育サービスを利用したい理由は、「そのうち就労したいと考えている」が43.7%と4割を超えて高く、次は「現在就労している」が16.6%です。

図表3 - 10 保育サービスを利用したい理由

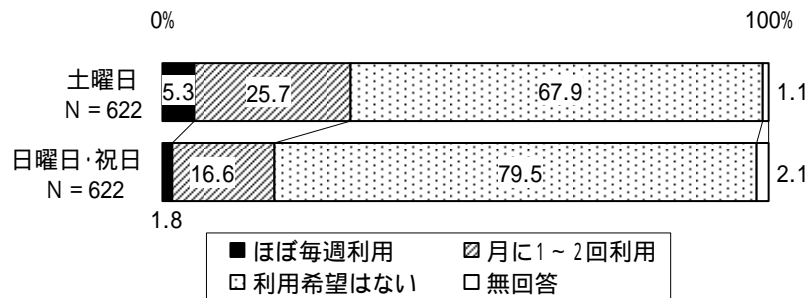


注：表記が困難なため省略している数値がある。

土曜日に保育サービスを「月に1～2回は利用したい」は25.7%、「ほぼ毎週利用したい」は5.3%です。

日曜日・祝日に保育サービスを「月に1～2回は利用したい」は16.6%、「ほぼ毎週利用したい」は1.8%です。

図表3 - 11 土・日・祝日の保育サービス（一時的な利用を除く）の利用希望




4 病気時・病後時の保育について

「病気やケガで保育サービスが利用できなかった」「学校を休んだことがあった」は7割を超えている。
 対処方法は「母親が休んだ」が就学前で74.8%、小学生で49.1%である。

- (1) 病気やケガで保育サービスが利用できなかった、学校を休んだこと (就問 25・問 26、小問 22・問 23)

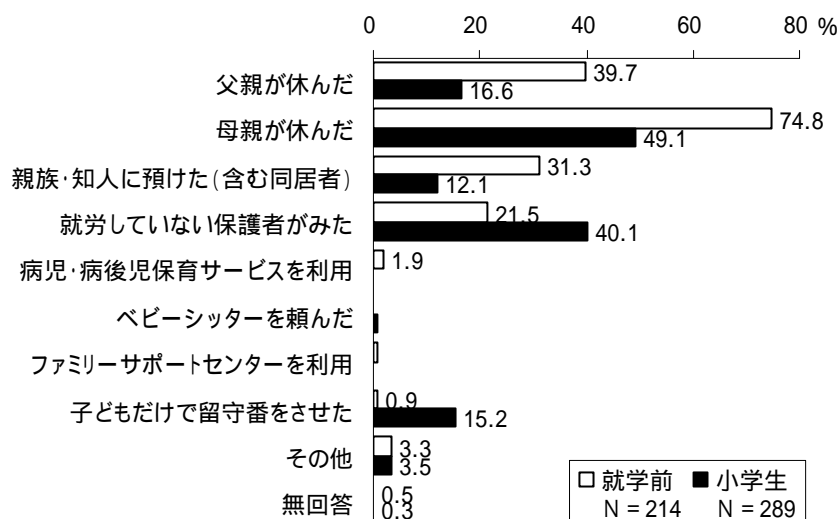
この1年間に子どもが病気やケガで通常の保育サービスが利用できなかった、学校を休んだことがあったは就学前で74.3%、小学生で71.0%です。

図表4 - 1 病気やケガで通常の保育サービスが利用できなかったこと



通常の保育サービスが利用できなかった時の対処方法は「母親が休んだ」が就学前で74.8%、小学生で49.1%と高い割合です。小学生では「就労していない保護者がみた」も40.1%と高くなっています。就学前では「父親が休んだ」が39.7%、「親族・知人に預けた(含む同居者)」が31.3%あります。「子どもだけで留守番をさせた」は小学生で15.2%です。

図表4 - 2 通常の保育サービスが利用できなかった時の対処方法 (○はいくつでも)



5 一時預かりについて

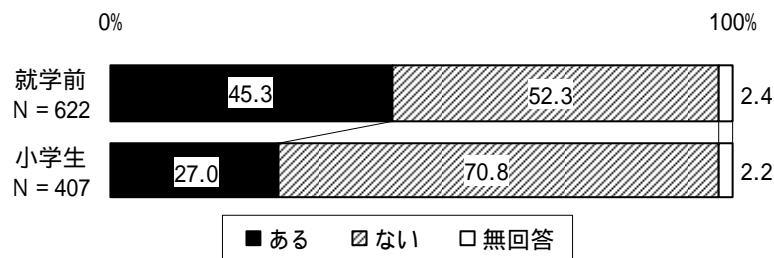
子どもを家族以外に預けたことが「ある」は就学前で 45.3%、小学生で 27.0%である。

就学前の 61.7%、小学生の 32.7%に一時預かりの利用希望がある。

(1) 一時預かりの利用（就問 28・問 29、小問 25・問 26）

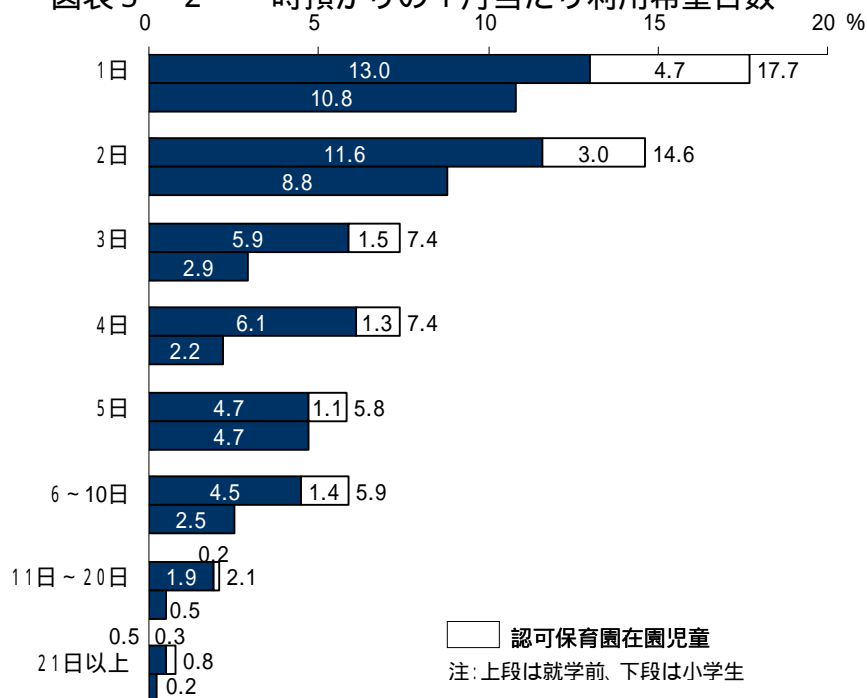
この1年間で、私用やリフレッシュ目的、冠婚葬祭や病気、就労のため、子どもを家族以外の誰かに一時的に預けたことが「ある」は就学前で 45.3%、小学生で 27.0%です。

図表 5 - 1 子どもを家族以外の誰かに一時的に預けたこと



一時預かりの1月当たりの利用希望日数は「1日」が就学前で 17.7%（認可保育園在園児を除いた場合は 13.0%）、小学生で 10.8%と高く、次いで「2日」が就学前で 14.6%（認可保育園在園児を除いた場合は 11.6%）、小学生で 8.8%と高くなっています。一時預かりの利用を希望する割合は就学前では 61.7%（認可保育園在園児を除いた場合は 48.2%）、小学生では 32.7%です。

図表 5 - 2 一時預かりの1月当たり利用希望日数



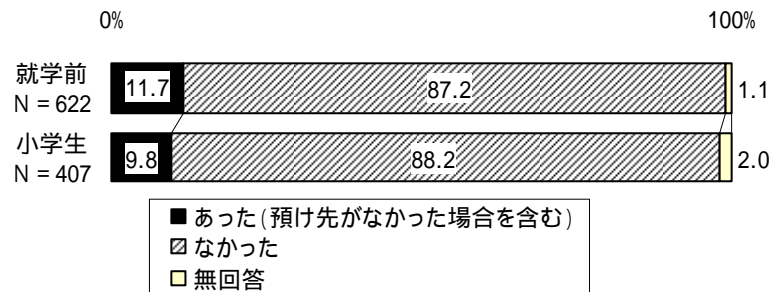
6 宿泊を伴う一時預かりについて

この1年間に子どもを泊まりがけで家族以外に預けたことが「あった」は就学前・小学生ともに約1割である。
 親戚・知人に預けることに困難があるとする割合は、就学前で65.7%、小学生で51.4%である。

(1) 宿泊を伴う一時預かり（就問 30～問 32、小問 27～問 29）

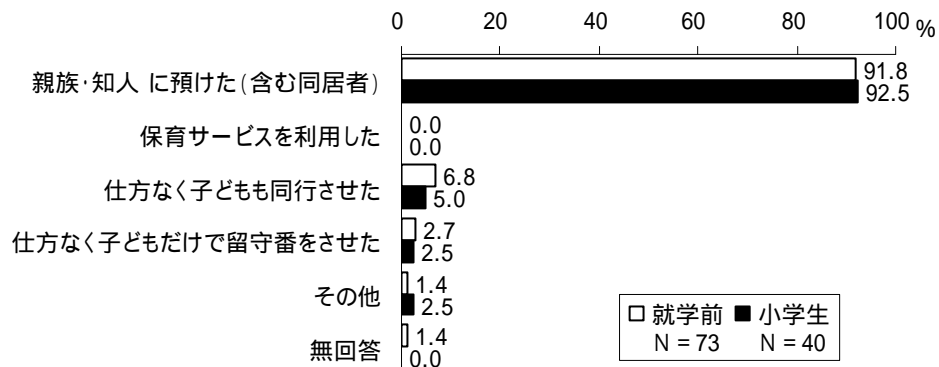
この1年間に、保護者の用事などで、子どもを泊まりがけで家族以外に預けたことが「あった（預け先が見つからなかった場合を含む）」は就学前で11.7%、小学生で9.8%です。

図表 6 - 1 泊まりがけで子どもを家族以外の誰かに預けたこと



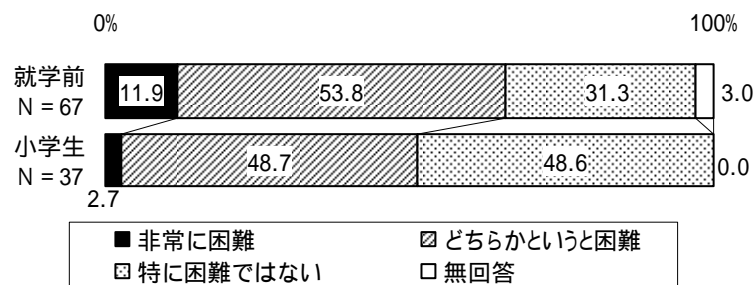
泊まりがけで預けた先は「親族・知人に預けた（同居者を含む）」が就学前91.8%、小学生92.5%と9割を超えて高い割合です。あとは「仕方なく子どもも同行させた」が就学前で6.8%、小学生で5.0%あります。

図表 6 - 2 泊まりがけで子どもを預けた先（○はいくつでも）



親戚・知人に預けた場合の困難度は「非常に困難」が就学前では11.9%と1割を超えています。「どちらかという困難」を合わせると、「困難」は就学前で65.7%、小学生で51.4%です。

図表6 - 3 泊まりがけで親戚・知人に預けた場合の困難度



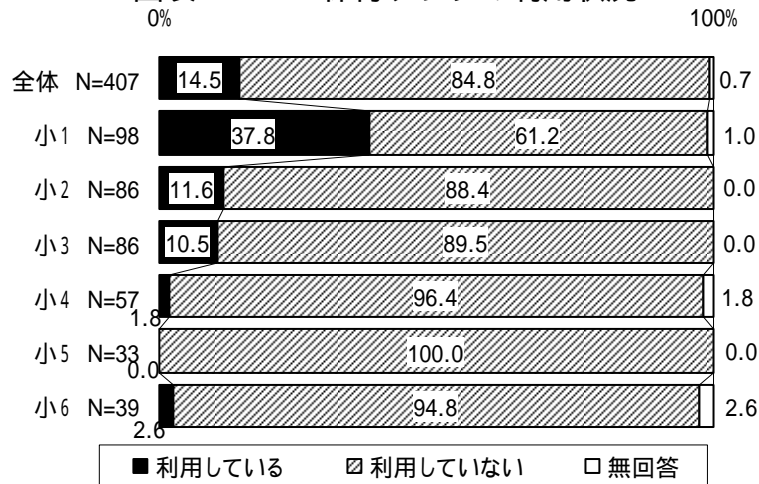
7 保育クラブの利用

小学1年生のうち保育クラブを「利用している」は約4割、利用したいを合わせると5割を超える利用が見込まれる。
小学生の3割弱に放課後子ども教室を利用する意向がある。

(1) 保育クラブの利用状況 (小問 14・問 15)

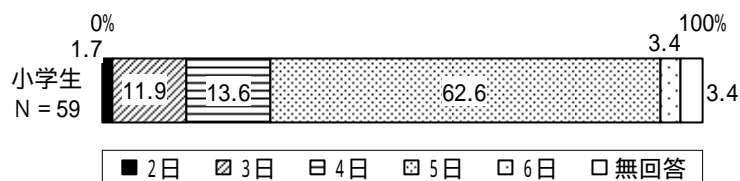
小学生全体のうちで保育クラブを「利用している」は14.5%です。学年別にみると、「小学1年生」では37.8%と高く、「小学2年生」11.6%、「小学3年生」10.5%と続いています。

図表7-1 保育クラブの利用状況



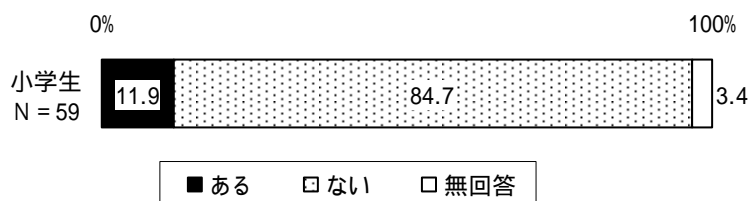
保育クラブの利用日数は「5日」が62.6%と最も高く、「4日」「3日」が10%台です。

図表7-2 保育クラブの利用日数



土曜日・日曜日の利用が「ある」は11.9%です。

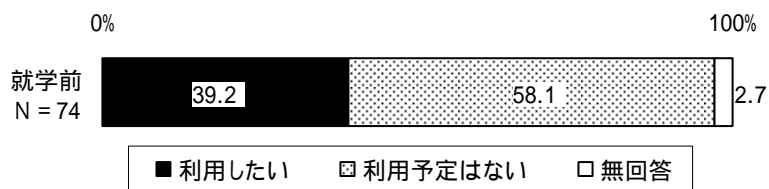
図表7-3 土曜日・日曜日の利用



(2) 今後の保育クラブの利用意向 (就問 33、小問 18)

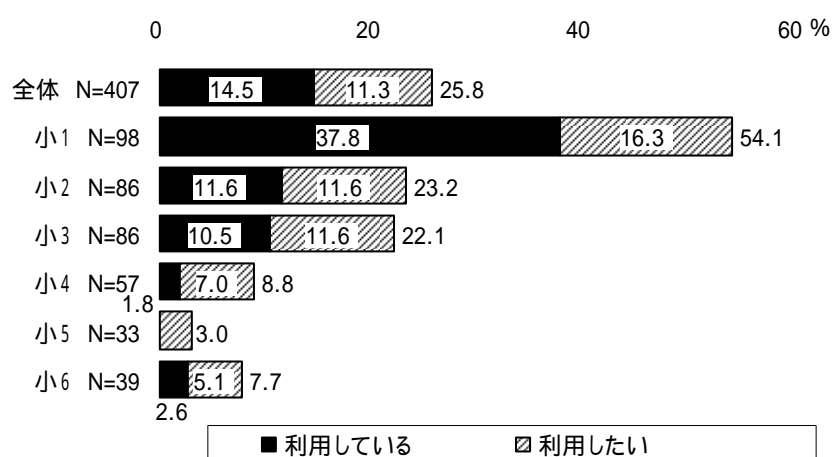
来年就学予定児童のうちで、小学校入学後に保育クラブを「利用したい」は 39.2%です。

図表 7 - 4 来年就学予定児童の小学校入学後の保育クラブの利用意向



小学生全体では、今後「利用したい」は 11.3%ですが、小学 1 年生では 16.3%、小学 2 年生・小学 3 年生はともに 11.6%です。「利用している」を合わせると、小学 1 年生では 54.1%と半数を超える利用が見込まれます。小学 2 年生・小学 3 年生では 2 割強の見込です。

図表 7 - 5 保育クラブの利用意向

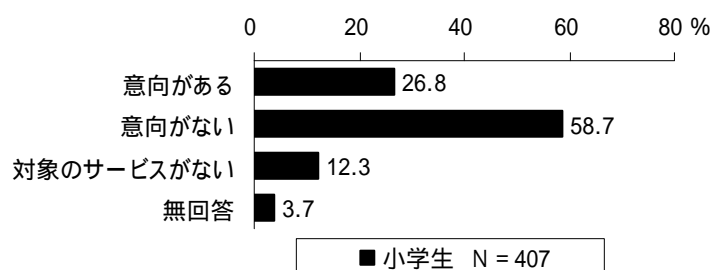


注：表記が困難なため省略している数値がある。

(3) 放課後子ども教室の利用 (小問 20)

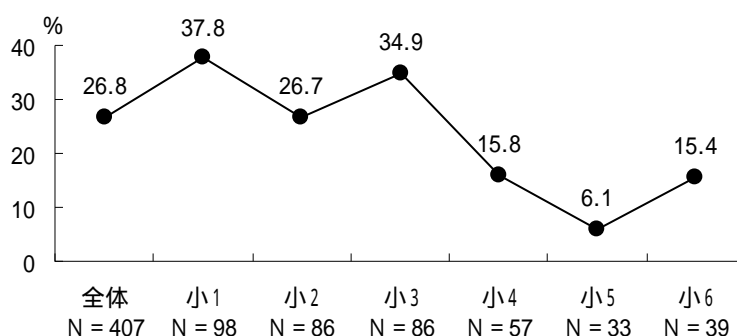
放課後子ども教室を利用する「意向がある」は小学生の 26.8%です。

図表 7 - 6 放課後子ども教室の利用意向 (○はいくつでも)



学年別にみると、放課後子ども教室を利用する「意向がある」は「小学1年生」で37.8%、「小学3年生」で34.9%と高くなっています。

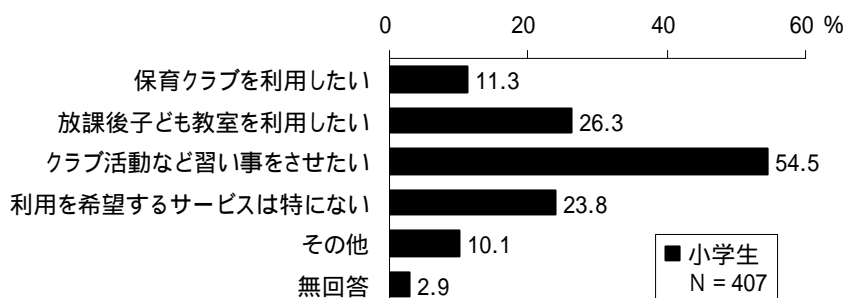
図表7-7 学年別にみた放課後子ども教室の利用意向がある



(4) 小学4年生以降の放課後の過ごし方 (小問21)

小学4年生以降の放課後の過ごし方は「クラブ活動など習い事をさせたい」が54.5%と5割を超えています。「放課後子ども教室を利用したい」は26.3%、「保育クラブを利用したい」は11.3%です。

図表7-8 小学4年生以降の放課後の過ごし方 (○はいくつでも)



共働き状況別にみると、「保育クラブを利用したい」は「ひとり親家庭」で22.7%と高く、「共働き家庭」でも19.4%と高くなっています。

図表7-9 共働き状況別にみた放課後の過ごし方

(上段:人、下段:%)

	合計	問21 小学4年生以降の放課後の過ごし方						
		保育クラブを利用したい	放課後子ども教室を利用したい	クラブ活動など習い事をさせたい	利用を希望するサービスは特にない	その他	無回答	
全体	407	46	107	222	97	41	12	
	100.0	11.3	26.3	54.5	23.8	10.1	2.9	
両親の就労型	共働き家庭	67	13	19	33	15	6	2
		100.0	19.4	28.4	49.3	22.4	9.0	3.0
	準共働き家庭	155	15	42	80	42	15	7
		100.0	9.7	27.1	51.6	27.1	9.7	4.5
	片働き家庭	152	12	37	91	34	17	2
	100.0	7.9	24.3	59.9	22.4	11.2	1.3	
ひとり親家庭	22	5	7	13	3	2	1	
	100.0	22.7	31.8	59.1	13.6	9.1	4.5	

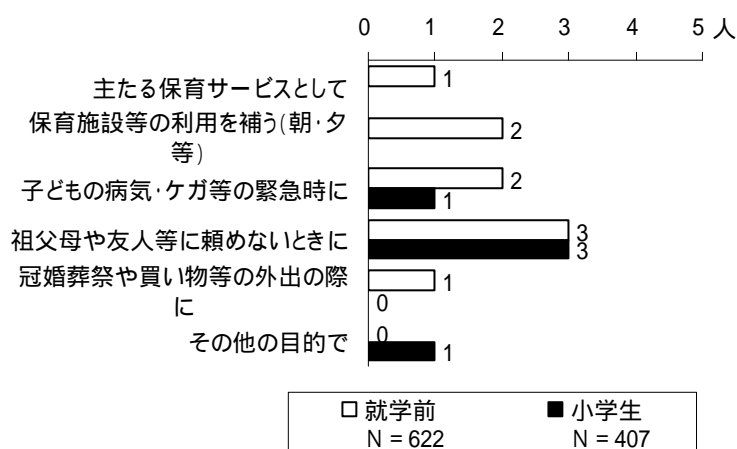
8 ベビーシッターの利用について

ベビーシッターは、就学前・小学生ともに「祖父母や友人等に頼めない時に」利用する傾向がうかがえる。

(1) ベビーシッターの利用（就問 34、小問 30）

ベビーシッター利用の目的は、「祖父母や友人等に頼めない時に」が就学前・小学生ともに多い傾向です。就学前では「保育施設等の利用を補う」「子どもの病気・ケガ等の緊急時に」などもあり、多様な理由で利用している傾向がうかがえます。

図表 8 - 1 ベビーシッターの利用目的（○はいくつでも）



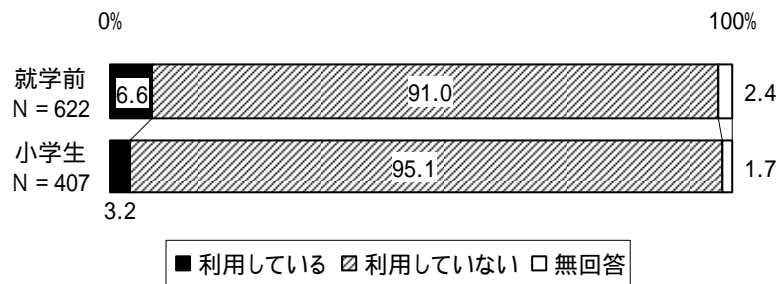
9 ファミリー・サポート・センターの利用について

ファミリー・サポート・センターを「利用している」は就学前で 6.6%、小学生で 3.2%である。
多様な目的で利用されている。

(1) ファミリー・サポート・センターの利用 (就問 36・問 37、小問 33・問 34)

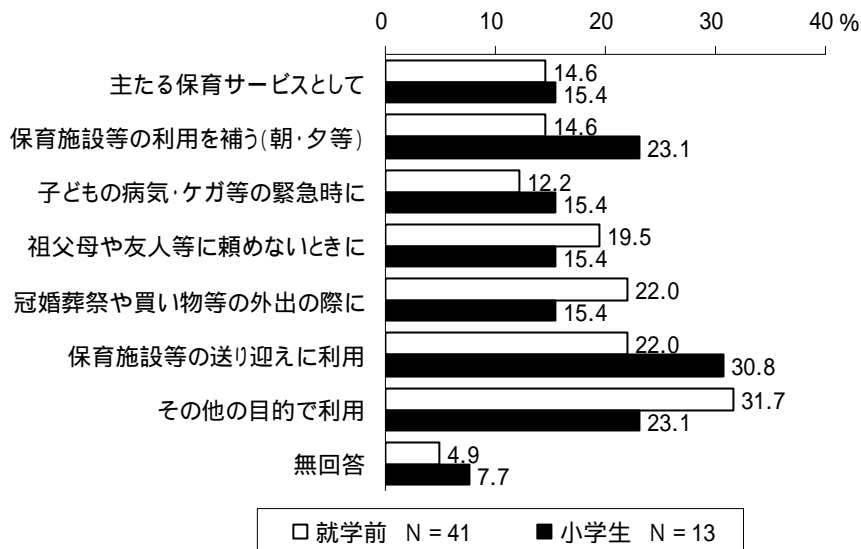
ファミリー・サポート・センターを「利用している」は就学前で 6.6%、小学生で 3.2%です。

図表 9 - 1 ファミリー・サポート・センターの利用



ファミリー・サポート・センター利用の目的は、就学前では「その他の目的で」が 31.7%と高く、「保育施設等の送り迎えに利用」「冠婚葬祭や買い物等の外出の際に」がともに 22.0%です。小学生は「保育施設等の送り迎えに利用」が 30.8%と高く、「保育施設等の利用を補う」「その他の目的で」がともに 23.1%です。

図表 9 - 2 ファミリー・サポート・センター利用の目的 (○はいくつでも)



10 地域子育て支援拠点事業について

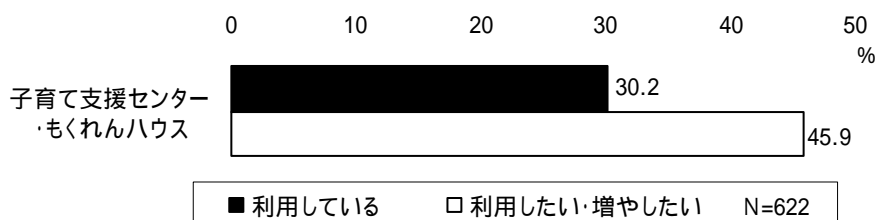
子育て支援センターや「もくれんハウス」を「利用している」は就学前の約3割である。

利用していない理由は「時間がない」「利便性が悪く利用しづらい」が1割前後、「特に理由はない」が3割を超える。

(1) 地域子育て支援拠点事業の利用状況・利用意向（就問 41～問 43）

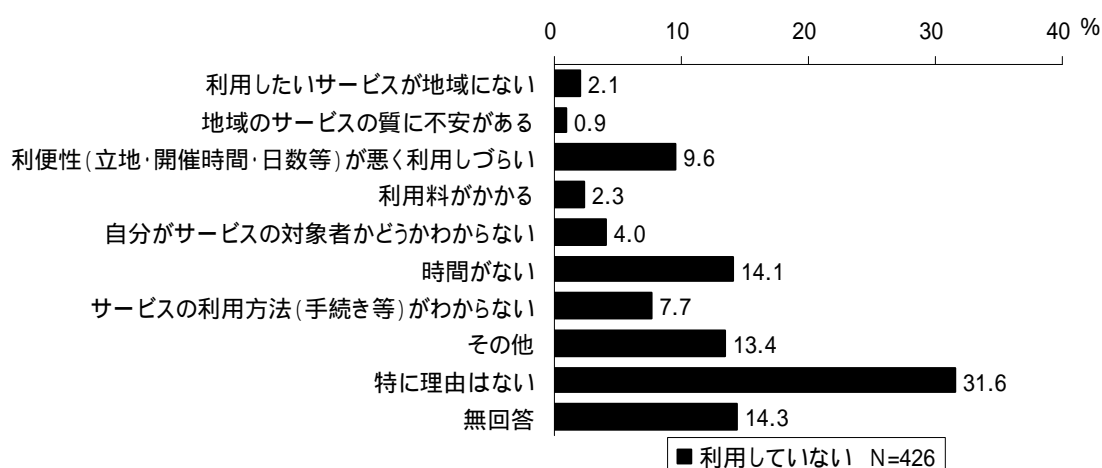
就学前のうち、子育て支援センターや「もくれんハウス」を「利用している」は30.2%です。「今後利用したい・利用を増やしたい」は45.9%と、利用者が大幅に増加することが見込まれます。

図表 10 - 1 子育て支援センターや「もくれんハウス」の利用状況



子育て支援センターや「もくれんハウス」を利用していない理由は「時間がない」が14.1%、「利便性（立地・開催時間・日数等）が悪く利用しづらい」が9.6%などです。「特に理由はない」も31.6%あります。

図表 10 - 2 子育て支援センターや「もくれんハウス」を利用していない理由（○はいくつでも）



11 子育て支援サービスの利用状況等について

就学前では「児童センター・児童館」が、認知・利用・利用意向ともに高い。
 利用した満足度は、就学前では「児童センター・児童館」「子育て支援センター、もくれんハウス」、小学生では「ファミリー・サポート・センター」が高い。
 「ワークライフバランス」を「聞いたことがあり、意味を知っている」就学前で 18.8%、小学生で 8.8%である。

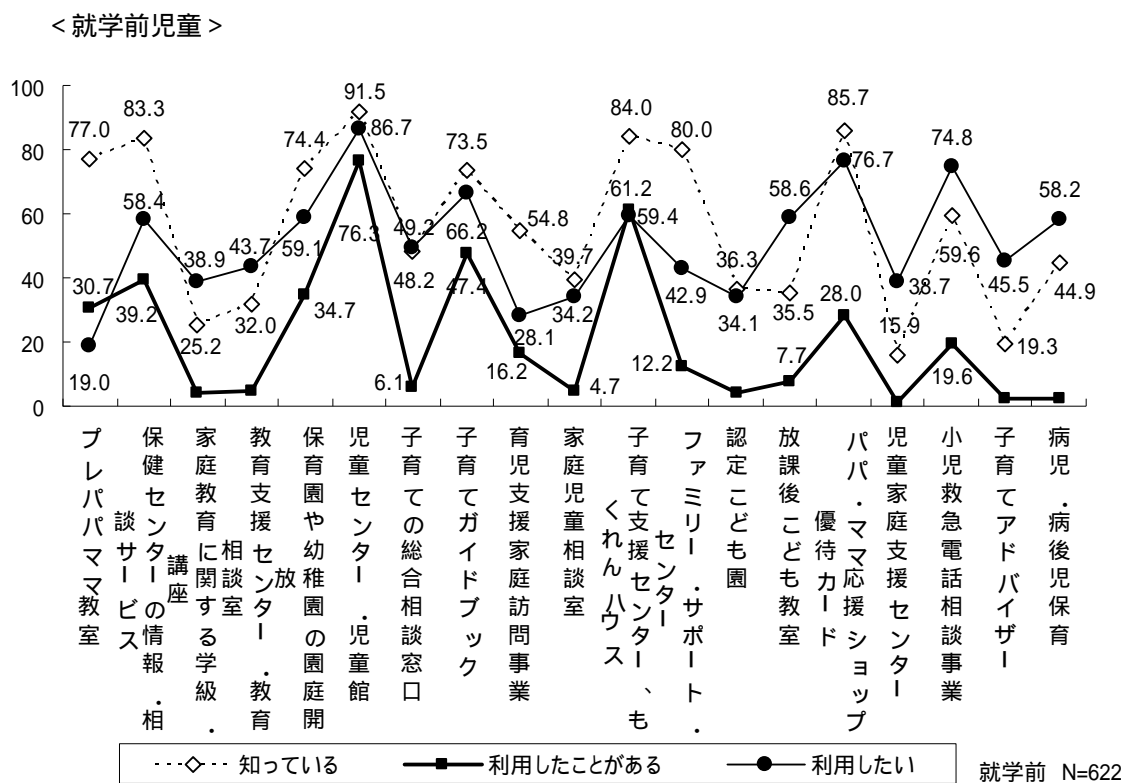
(1) 子育て支援サービスの認知・利用状況・利用意向 (就問 44、小問 45)

就学前についてみると、子育て支援サービスの認知状況は「児童センター・児童館」が9割を超えて高く、「パパ・ママ応援ショップ優待カード」「子育て支援センター、もくれんハウス」「保健センターの情報・相談サービス」も8割を超えています。

利用したことがある割合は「児童センター・児童館」が8割弱と高く、「子育て支援センター、もくれんハウス」も6割強です。

今後の利用意向は「児童センター・児童館」が9割近くと高く、「パパ・ママ応援ショップ優待カード」「小児救急電話相談事業」も7割を超えています。

図表 11 - 1 子育て支援サービスの認知・利用状況・利用意向 (○はいくつでも)



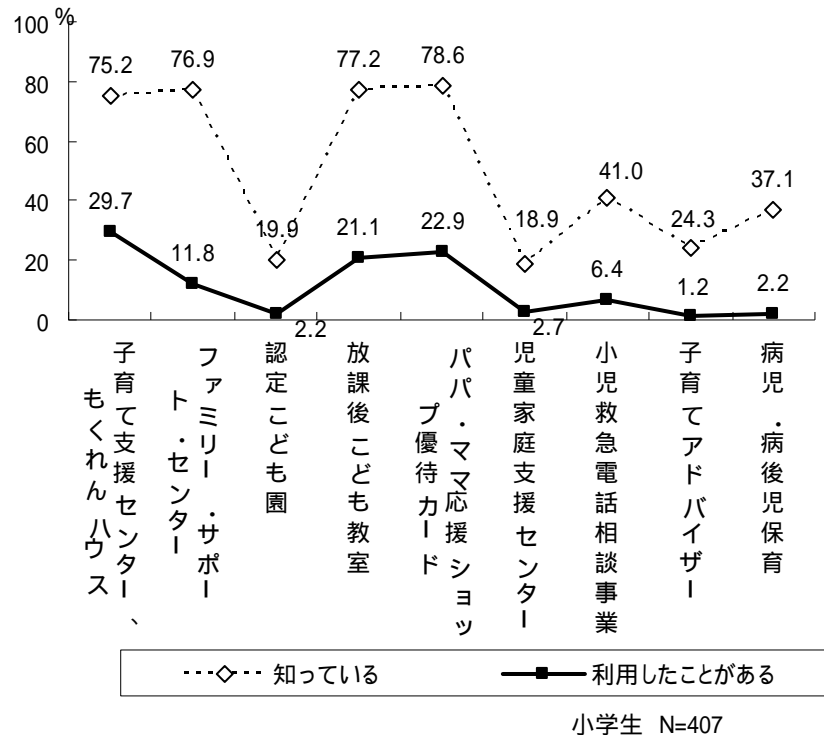
注：表記が困難なため省略している数値がある。

小学生についてみると、子育て支援サービスの認知状況は、「パパ・ママ応援ショップ優待カード」「放課後こども教室」「ファミリー・サポート・センター」「子育て支援センター、もくれんハウス」がいずれも8割弱と高い割合です。

利用したことがある割合は「子育て支援センター、もくれんハウス」が3割弱、「パパ・ママ応援ショップ優待カード」「放課後こども教室」が2割強と続いています。

図表 11 - 2 子育て支援サービスの認知・利用状況 (○はいくつでも)

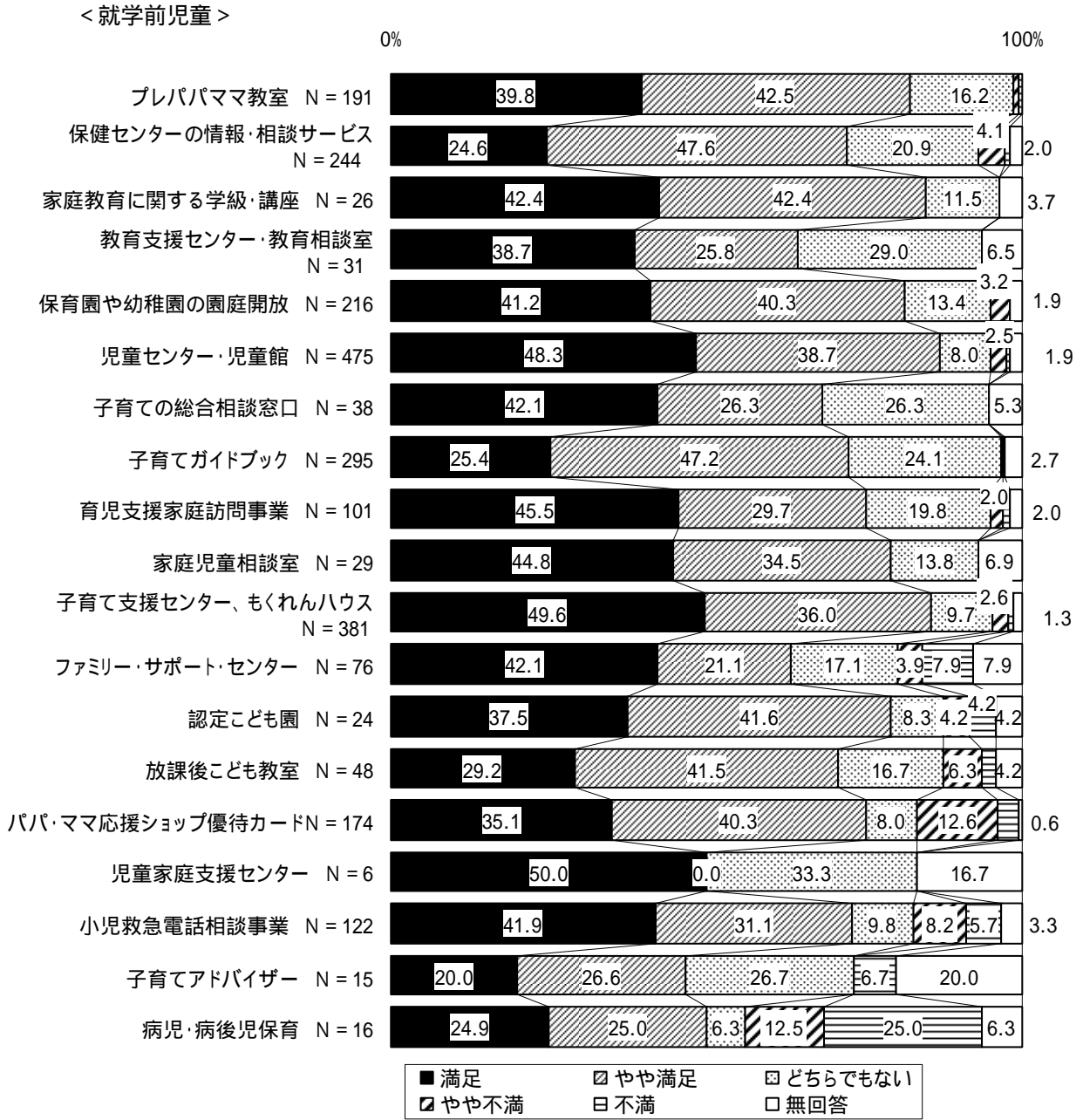
<小学生>



(2) 利用した子育て支援サービスの満足度 (就問 45、小問 46)

就学前について、利用した子育て支援サービスの満足度をみると「満足」は「子育て支援センター、もくれんハウス」が49.6%、「児童センター・児童館」が48.3%、「育児支援家庭訪問事業」が45.5%と高くなっています。「やや満足」を合わせると、「児童センター・児童館」は87.0%、「子育て支援センター、もくれんハウス」は85.6%と高い満足度です。「家庭教育に関する学級・講座」「プレパパママ教室」「保育園や幼稚園の園庭開放」も8割を超える満足度です。

図表 11 - 3 利用した子育て支援サービスの満足度

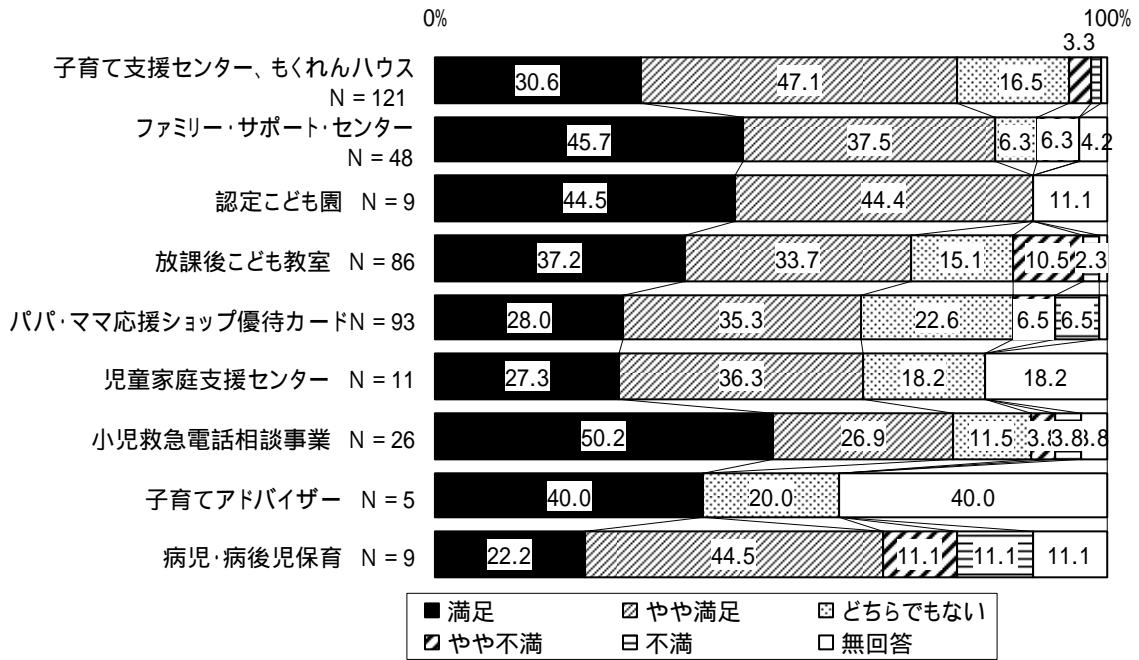


注：表記が困難なため省略している数値がある。

小学生について、利用した子育て支援サービスの満足度をみると「満足」は「小児救急電話相談事業」が50.2%、「ファミリー・サポート・センター」が45.7%と高くなっています。「やや満足」を合わせると、「ファミリー・サポート・センター」が83.2%と8割を超える満足度です。

図表 11 - 4 利用した子育て支援サービスの満足度

<小学生>

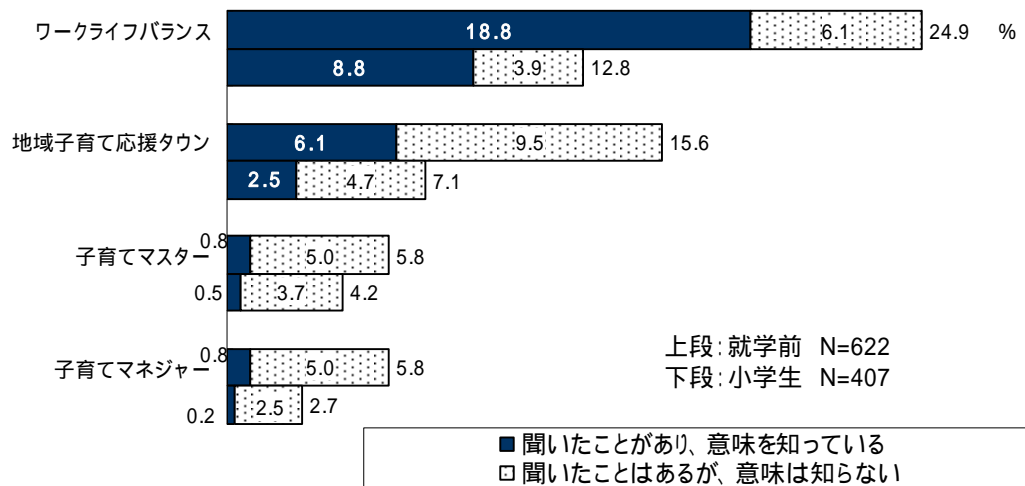


注：表記が困難なため省略している数値がある。

(3) 子育て支援に関する言葉の認知状況・情報源 (就問 46・問 47、小問 47・問 48)

子育て支援に関する言葉として「聞いたことがあり、意味を知っている」は「ワークライフバランス」が就学前で 18.8%、小学生で 8.8%と最も高く、「聞いたことがあるが、意味は知らない」を合わせても「ワークライフバランス」が就学前で 24.9%、小学生で 12.8%と最も高くなっています。逆に「子育てマスター」「子育てマネジャー」は 1 割に満たない低い割合です

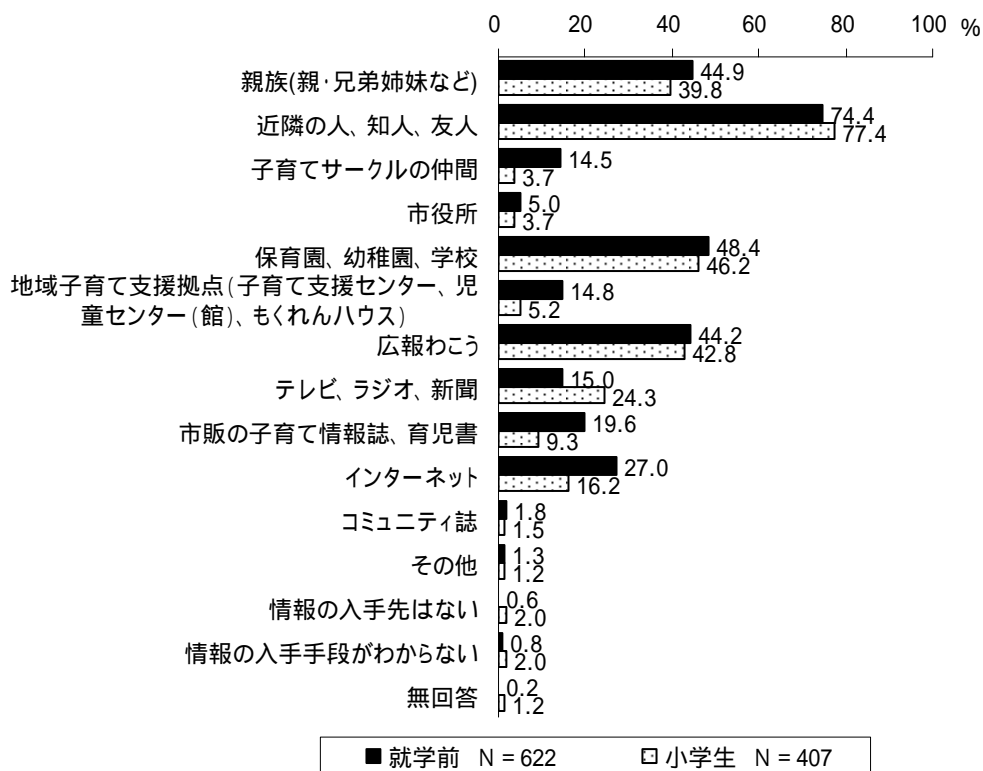
図表 11 - 5 子育て支援に関する言葉の認知



上段：就学前 N=622
下段：小学生 N=407

子育て支援に関する情報源は、「近隣の人、知人、友人」が就学前で74.4%、小学生が77.4%と高く、「保育園、幼稚園、学校」「広報わこう」も就学前・小学生ともに4～5割と高くなっています。就学前では「親族(親・兄弟姉妹など)」も4割を超えています。

図表 11 - 6 子育てに関する情報源



12 育児休業制度の利用について


希望する保育サービス利用のために34.1%が育児休業期間を調整している。

希望する保育サービスの利用が「できなかった」が2割強ある。

(1) 育児休業制度の利用（就問48・問49）

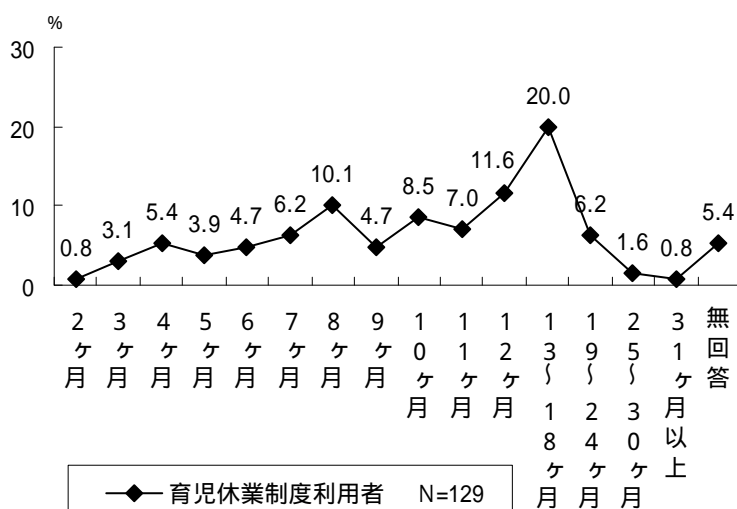
育児休業制度を「母親が利用した」は20.1%、「父親が利用した」は0.3%に過ぎない状況です。「利用しなかった」が8割近くあります。

図表12-1 育児休業制度の利用（○はいくつでも）



母親が育児休業から仕事に復帰した時の子どもの月齢は「13~18カ月」が20.0%、「12カ月」が11.6%、「8カ月」が10.1%などです。

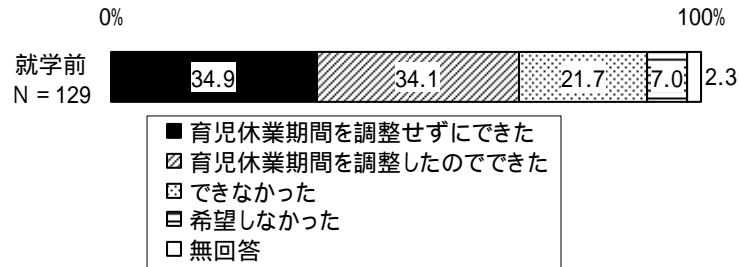
図表12-2 仕事に復帰した時の子どもの月齢



(2) 育児休業明けの保育サービスの利用状況（就問 50～問 52）

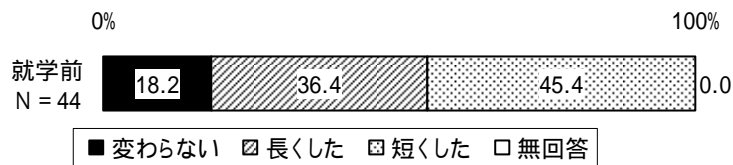
育児休業制度の利用者のうちで、育児休業明けすぐに希望する保育サービスを利用できたかについて、「育児休業期間を調整せずにできた」は34.9%、「育児休業期間を調整したのでできた」は34.1%です。「できなかった」は21.7%です。

図表 12 - 3 育児休業明けの保育サービスの利用



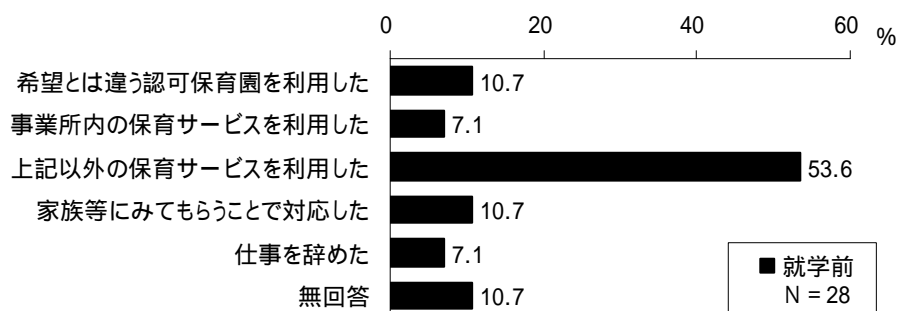
保育サービスが利用できたとしたら育児休業を「短くした」は45.4%、「長くした」は36.4%です。「変わらない」は18.2%です。

図表 12 - 4 保育サービスが利用できたとしたら育児休業を長くしたか



保育サービスが利用できなかった対処方法は「上記以外の保育サービスを利用した」が53.6%と高く、あとは「希望とは違う認可保育園を利用した」「家族等にみてもらうことで対応した」「事業所内の保育サービスを利用した」が1割前後で並んでいます。「仕事を辞めた」も1割弱あります。

図表 12 - 5 保育サービスが利用できなかった対処方法（○はいくつでも）



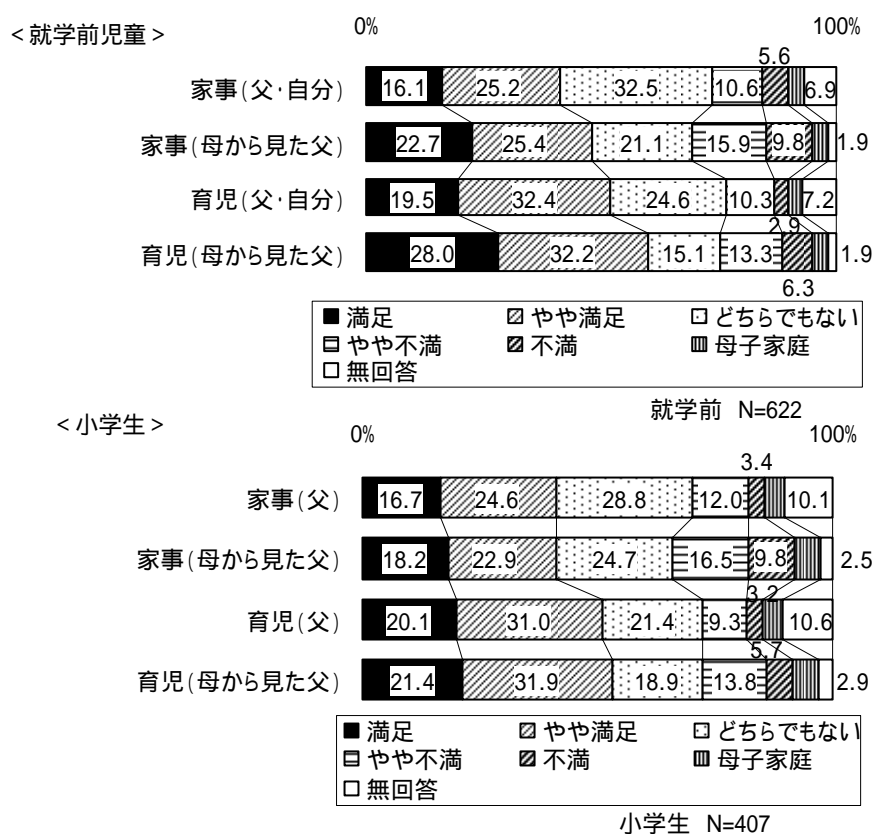
13 家庭での子育てについて

就学前の母親の家事・育児の満足度の自己評価が低い。
 子育てを「楽しいと感じることの方が多い」は7割近くを占めている。
 子育てのつらさの解消に必要なこととして、就学前では「保育サービスの充実」「地域における子育て支援の充実」が、小学生では「仕事と家庭生活の両立」が4割を超えて高い。
 プライベートの生活時間を優先していくことが望まれている。

(1) 家事・育児の満足度 (前問 53・問 54、小問 49・問 50)

父親の家事・育児の満足度は、就学前では自らの評価より母親からの評価の方が数ポイント高い傾向がみられます。小学生でも、自らの評価より母親からの評価がわずかに高くなっています。

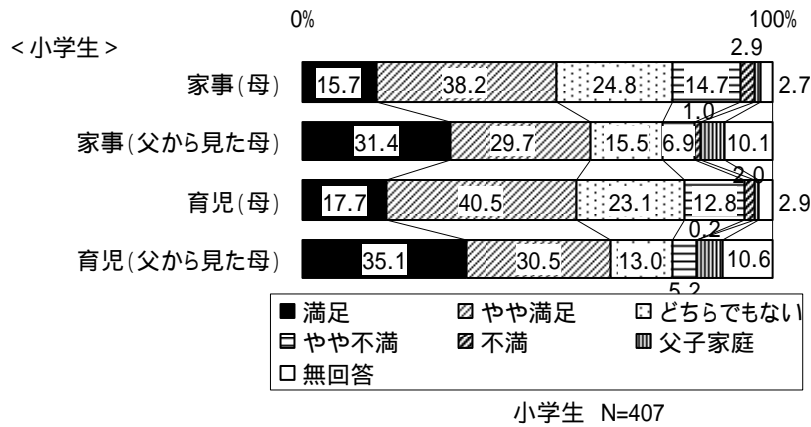
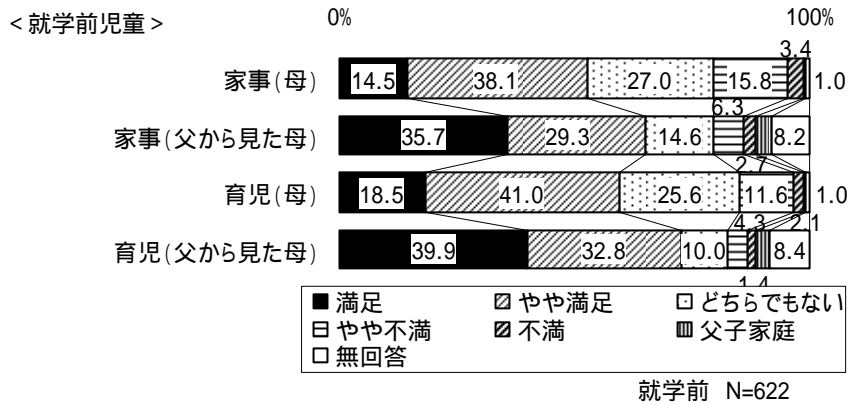
図表 13 - 1 父親の家事・育児の満足度



注：表記が困難なため省略している数値がある。

母親の家事・育児の満足度は、就学前・小学生ともに、自らの評価が父親からの評価と比べて低くなっています。特に、「満足」が就学前で20ポイント以上、小学生で10ポイント以上低くなっています。

図表 13 - 2 母親の家事・育児の満足度



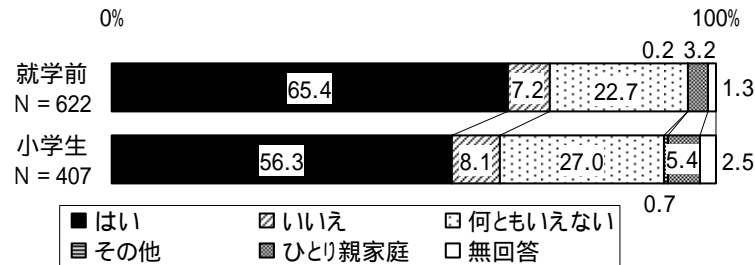
注：表記が困難なため省略している数値がある。

(2) 父親は母親の相談相手、精神的な支えになっているか (就 55、小問 51)

父親は母親の相談相手、精神的な支えかについて、「はい」は就学前で 65.4%、小学生で 56.3%と半数を超えています。

前回調査と比べると、就学前、小学生ともに「いいえ」が増える傾向です。

図表 13 - 3 父親は母親の相談相手、精神的な支えか



図表 13 - 4 父親は母親の相談相手、精神的な支えか
(前回調査との比較)

父親は母親の相談相手等か	就学前保護者		小学生保護者	
	今回調査	前回調査	今回調査	前回調査
はい	65.4	64.2	56.3	62.7
いいえ	7.2	5.5	8.6	7.2
何ともいえない	22.7	28.8	27.2	24.7
その他	0.2	1.2	0.9	3.6
ひとり親家庭	3.2	-	4.9	-
無回答	1.3	0.3	2.1	1.8
(回答者数)	(622)	(770)	(327)	(446)

注：「小学生保護者」は「1～4年生」で比較している

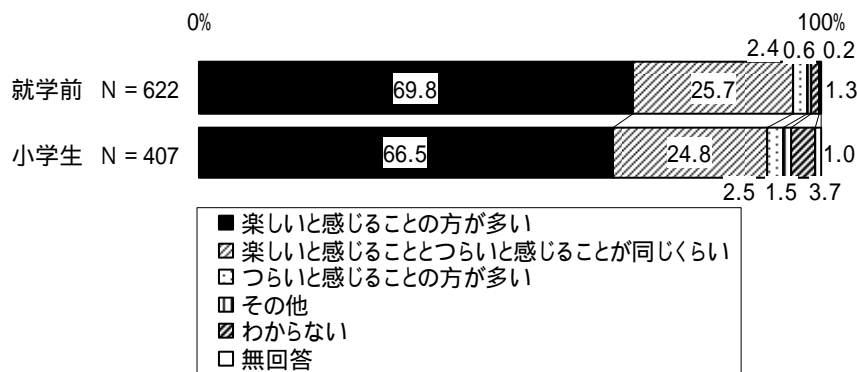
(3) 子育ての気持ち、必要な支援・対策、希望どおりの保育サービスの利用(就問 56～問 59、小問 38～問 41)

子育てを「楽しいと感じることの方が多し」は就学前で 69.8%、小学生で 66.5%と、7割近くを占めています。


「楽しいと感じることの方が多し」人にとっての子育てに有効な支援は、「子育てしやすい住居・まちの環境面での充実」が就学前で 50.7%、小学生で 52.4%と高い割合です。就学前では次に「保育サービスの充実」が、小学生では「子どもの教育環境」「子どもを対象にした犯罪・事故の軽減」が4割を超えて高くなっています。

「楽しいと感じることとつらいと感じることが同じくらい」「つらいと感じることの方が多し」人がつらさを解消するために必要なことは、就学前では「保育サービスの充実」「地域における子育て支援の充実」がそれぞれ 45.7%、40.0%と高く、「仕事と家庭生活の両立」が小学生で 41.4%と高くなっています。

図表 13 - 5 子育ては楽しいか

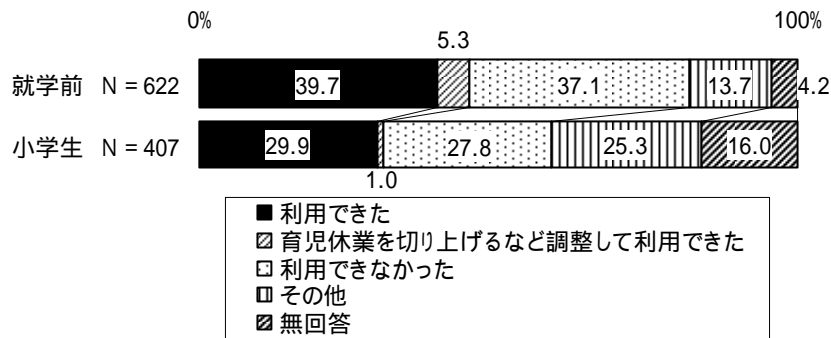


図表 13 - 6 子育てに有効な支援



希望した時期に、希望した保育サービスが「利用できた」は就学前で 39.7%、小学生で 29.9%、「利用できなかった」は就学前で 37.1%、小学生で 27.8%とほぼ同割合です。

図表 13 - 7 希望した時期に、希望した保育サービスの利用

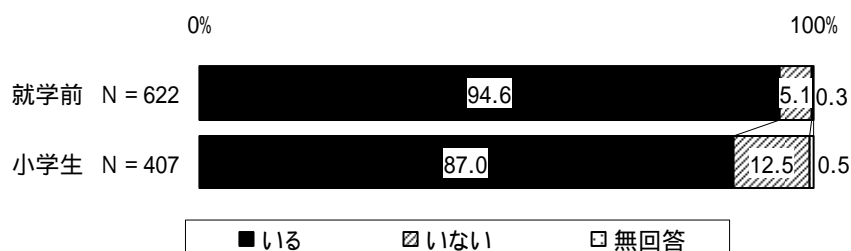


(4) 気軽に相談できる相手 (就問 60・問 61、小問 42・43)

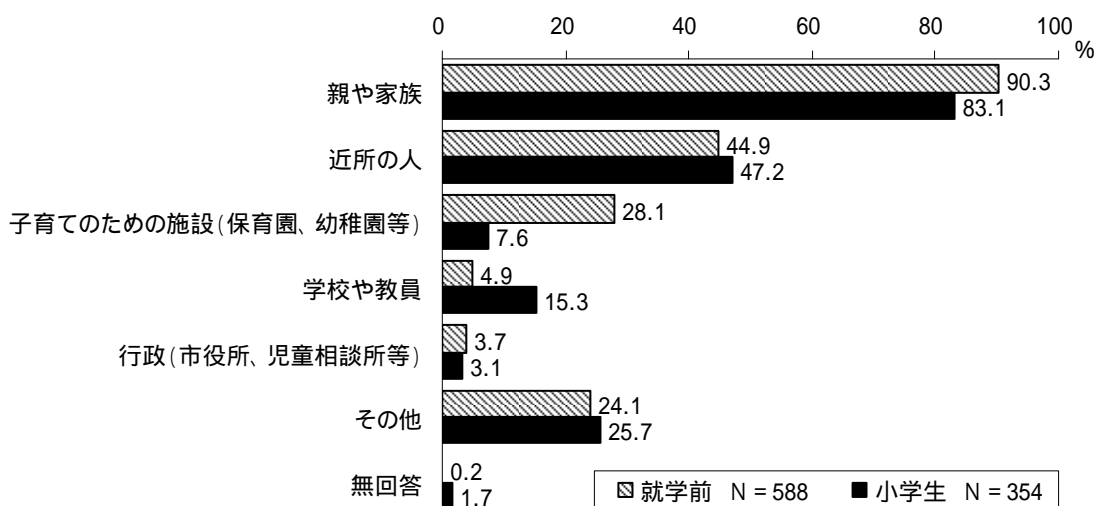
気軽に相談できる人が「いる」は就学前で 94.6%、小学生で 87.0%です。

相談相手は「親や家族」が就学前で 90.3%、小学生で 83.1%と高く、次は「近所の人」が就学前で 44.9%、小学生で 47.2%と高くなっています。

図表 13 - 8 気軽に相談できる人の有無



図表 13 - 9 相談相手 (はいくつでも)



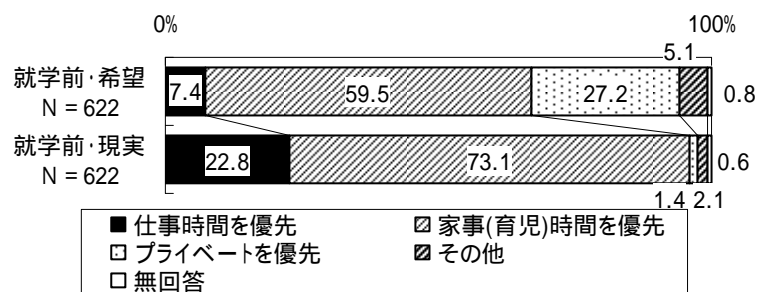
(5) 「仕事時間」と「家事(育児)・プライベートの生活時間」の優先度 (就問 62、小問 44)

「仕事時間」と「家事(育児)・プライベートの生活時間」の希望する優先度は「家事(育児)時間を優先」が就学前で 59.5%、小学生で 65.1% と高く、次は「プライベートを優先」が就学前で 27.2%、小学生で 20.9% と高くなっています。

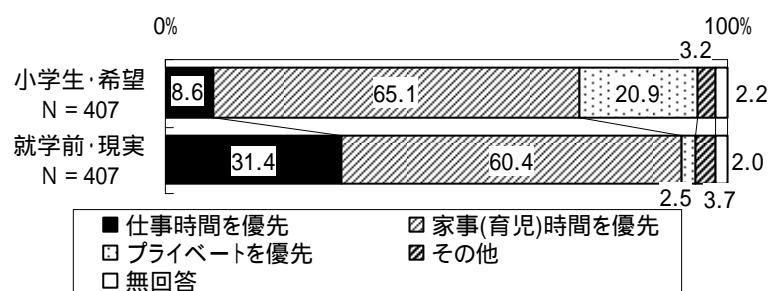
現実の優先状況は、「家事(育児)時間を優先」が就学前で 73.1%、小学生で 60.4% と高く、次は「仕事時間を優先」が就学前で 22.8%、小学生で 31.4% と高くなっています。「プライベートを優先」は就学前・小学生ともに 2% 前後と低い値です。

図表 13 - 10 「仕事時間」と「家事(育児)・プライベートの生活時間」の優先度

< 就学前児童 >



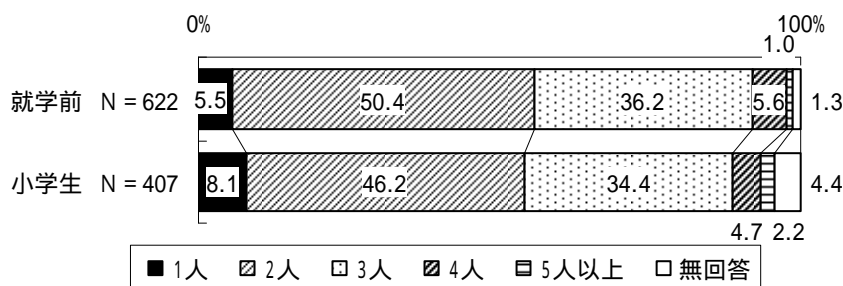
< 小学生 >



(6) 希望する子ども数 (就問 63、小問 52)

希望する子ども数は「2人」が就学前で 50.4%、小学生で 46.2% と高く、次は「3人」が就学前で 36.2%、小学生で 34.4% と高くなっています。

図表 13 - 11 希望する子ども数



14 和光市での子育てについて

地域の行事や組織への参加はすべての項目で小学生母親の割合が高い。和光市について「子育てしやすい」と「子育てしにくい」がともに増え、評価が分かれる傾向がある。

今後、優先的に解決すべき課題は、就学前では「子育てコミュニティの活性化」「総合施設の整備」、小学生では「地域に中高生の居場所づくり」「次代の親の育成」が高い。

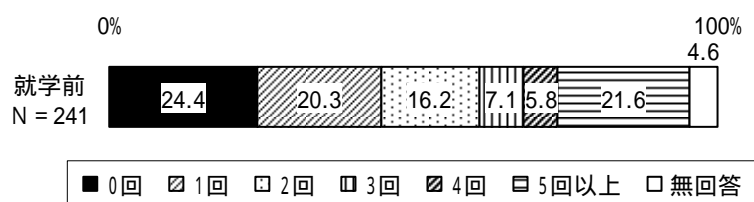
(1) 幼稚園・保育園への参加 (就問 64～問 66)

就学前保護者の幼稚園・保育園への保育参加の年間回数は「0回」が24.4%と高く、次いで「5回」21.6%、「1回」20.3%と続いています。

保育参加の時間数は「2～3時間」が49.1%、「半日」が42.7%です。

保護者の保育参加について「重要」が39.5%、「非常に重要」が33.6%と、合わせて“重要”が73.1%を占めています。

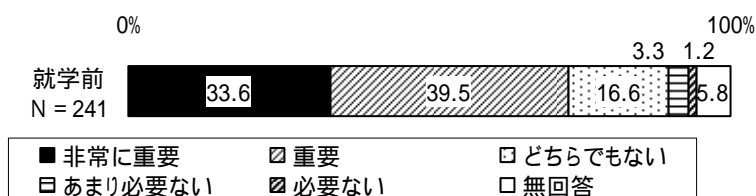
図表 14 - 1 幼稚園・保育園への保育参加の年間回数



図表 14 - 2 幼稚園・保育園への保育参加の時間数



図表 14 - 3 幼稚園・保育園への保育参加の重要性

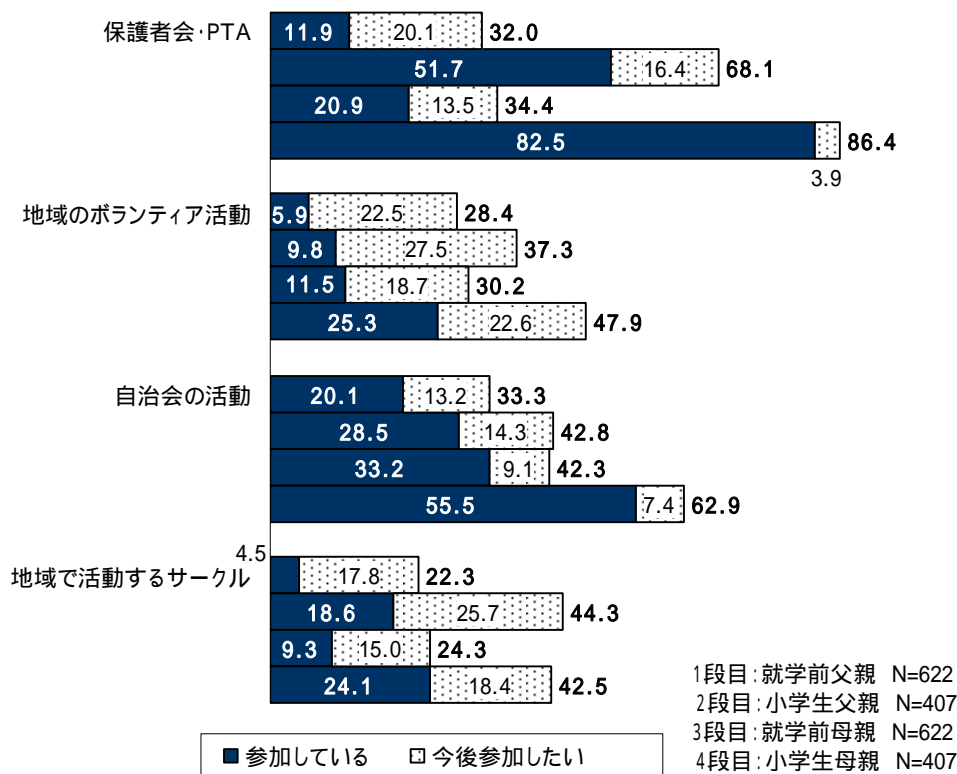


(2) 地域の行事や組織への参加 (就問 67、小問 53)

地域の行事や組織へ「参加している」はすべての項目で小学生母親が高い割合です。特に保護者会・PTAは82.5%と高くなっています。

就学前の父親の「参加している」「今後参加したい」を合わせた割合はすべての項目で30%前後と低くなっています。

図表 14 - 4 地域の行事や組織への参加状況、参加意向

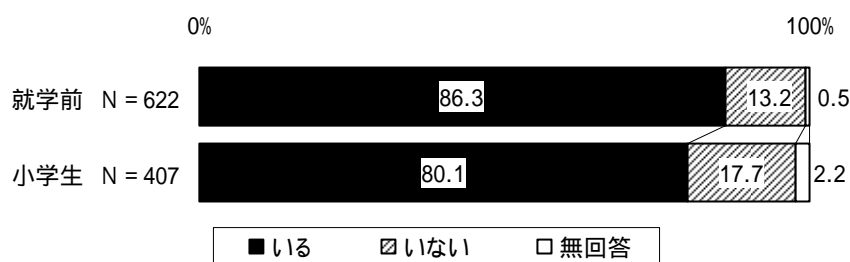


(3) 子どものかかりつけ医 (就問 68～問 69、小問 55～問 56)

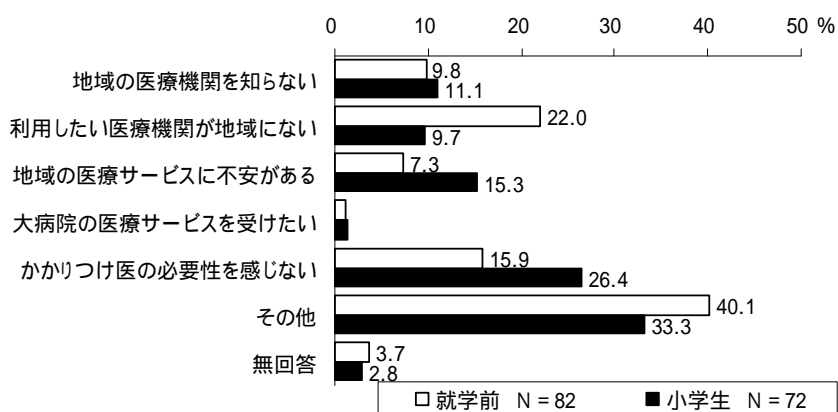
子どものかかりつけ医が「いる」は就学前で86.3%、小学生で80.1%です。

就学前のかかりつけ医がない主な理由は「利用したい医療機関が地域にない」が22.0%と高く、小学生では「かかりつけ医の必要性を感じない」26.4%と高くなっています。

図表 14 - 5 子どものかかりつけ医の有無



図表 14 - 6 子どものかかりつけ医がない主な理由



(3) 和光市での子育て (就問 70～問 72、小問 56～問 58)

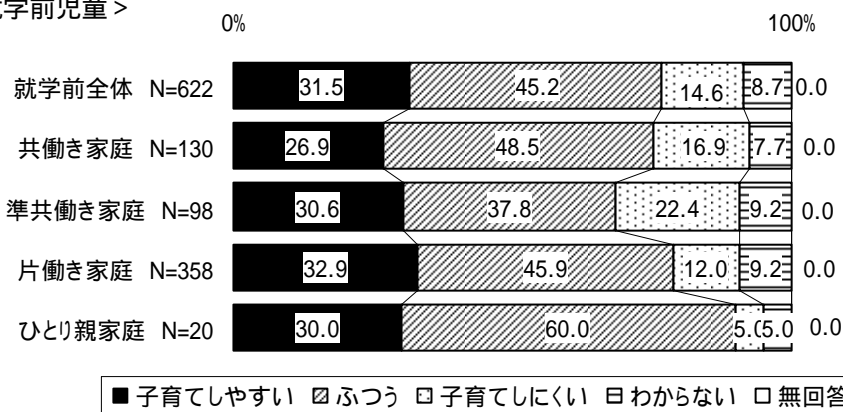
和光市について「子育てしやすい」は就学前で 31.5%、小学生で 24.1% です。

両親の就労型別にみると、就学前・小学生ともに「子育てしやすい」は「片働き家庭」で高い傾向です。「子育てしにくい」は就学前の「準共働き家庭」で 2 割を超えています。

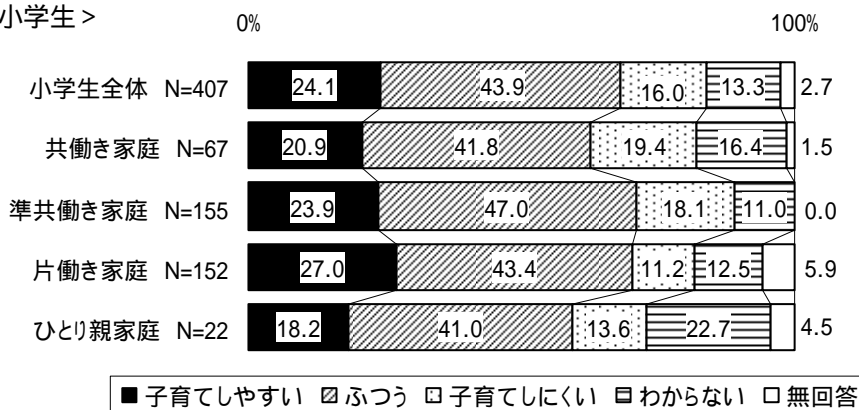
前回調査と比べると、「子育てしやすい」と「子育てしにくい」がともに増え、評価が分かれる傾向がうかがえます。

図表 14 - 7 和光市は子育てしやすいところだと思うか

< 就学前児童 >



< 小学生 >



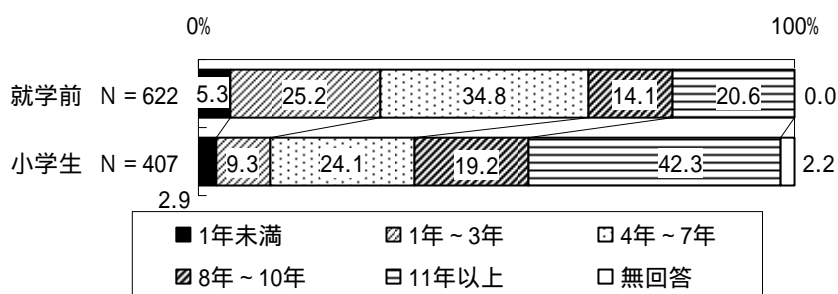
図表 14 - 8 和光市は子育てしやすいところだと思うか（前回調査との比較）

和光市は子育てしやすいか	就学前保護者		小学生保護者	
	今回調査	前回調査	今回調査	前回調査
子育てしやすい	31.5	28.7	23.5	21.3
ふつう	45.2	45.1	43.5	52.4
子育てしにくい	14.6	13.5	16.8	13.0
わからない	8.7	10.9	13.8	10.8
無回答	0.0	1.8	2.4	2.5
（回答者数）	（622）	（770）	（327）	（446）

注：「小学生保護者」は「1～4年生」で比較している

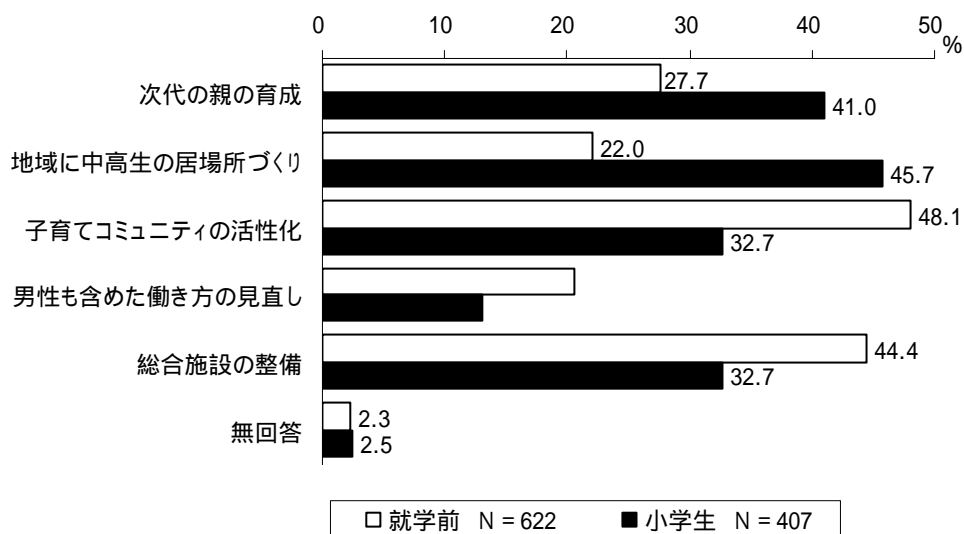
和光市での居住年数は就学前では「4年～7年」が34.8%、小学生では「11年以上」が42.3%と最も高くなっています。

図表 14 - 9 和光市での居住年数



今後、優先的に解決すべき課題として、就学前では「子育てコミュニティの活性化」48.1%、「総合施設の整備」44.4%、小学生では「地域に中高生の居場所づくり」45.7%、「次代の親の育成」41.0%が高くなっています。

図表 14 - 10 今後、優先的に解決すべき課題（ は2つまで）



15 自由意見

自由回答分類と回答者数

分野	分類項目	就学前	小学生	合計
経済的支援	経済的支援	71	45	116
出産・医療・保健	医療・保健	9	3	12
	妊娠・出産支援	7	1	8
保育	保育施設の定員・利用手続き	56	6	62
	保育サービスの内容・種類	34	1	35
地域子育て	子育て支援センター・もくれんハウス	13	2	15
	児童センター・児童館、子どもの居場所	4	7	11
	情報提供、PR、講座	6	4	10
	仕事と子育ての両立	6	4	10
	交流、地域活動	4	3	7
	子育て相談・教育相談、アドバイス	1	1	2
	相互の助け合い(ファミリー・サポート・センター含む)	1	1	2
	その他	4	10	14
教育・学童	学校教育	10	15	25
	幼稚園	12	1	13
	保育クラブ、放課後子ども教室等	4	9	13
チャレンジド(障がいがある児童)等	チャレンジド(障がいがある児童)、発達障害	0	2	2
地域環境	生活環境	17	5	22
	公園・遊び場、居場所	11	7	18
	安全確保	8	7	15
	文化・スポーツ・体験・イベント	5	1	6
	交通	4	0	4
その他	市への意見・要望	8	3	11
	その他	9	3	12
	合計	304	141	445

単純集計結果

< 単純集計結果 目次 >

1	対象者、家族の状況について -----	46
2	両親の就労状況について -----	48
3	保育サービスの利用について -----	53
4	病気時・病後時の保育について -----	59
5	一時預かりについて -----	62
6	宿泊を伴う一時預かりについて -----	64
7	保育クラブの利用について -----	66
8	ベビーシッターの利用について -----	69
9	ファミリー・サポート・センターの利用について -----	70
10	子育て支援サービスについて -----	72
11	各種事業の利用状況等について -----	73
12	育児休業制度の利用について -----	85
13	家庭での子育てについて -----	87
14	和光市での子育てについて -----	91

児童	就学前	小学生

就学前児童		小学生	
実数	(割合)	実数	(割合)

お子さんとお家族の状況について伺います

問1	<p>【すべての方に伺います】お子さんの生年月を伺います。また、平成20年4月1日現在の年齢をご記入ください。</p>																																																																																																																																				
問1	<p>【すべての方に伺います】お子さんの生年月を伺います。</p> <p><子どもの年齢（平成20年4月1日現在）></p> <table border="1"> <tr><td>1</td><td>0歳</td><td>164</td><td>(26.5)</td><td>1</td><td>(0.2)</td></tr> <tr><td>2</td><td>1歳</td><td>124</td><td>(19.9)</td><td>1</td><td>(0.2)</td></tr> <tr><td>3</td><td>2歳</td><td>97</td><td>(15.6)</td><td>0</td><td>(0.0)</td></tr> <tr><td>4</td><td>3歳</td><td>77</td><td>(12.4)</td><td>0</td><td>(0.0)</td></tr> <tr><td>5</td><td>4歳</td><td>78</td><td>(12.5)</td><td>0</td><td>(0.0)</td></tr> <tr><td>6</td><td>5歳</td><td>74</td><td>(11.9)</td><td>5</td><td>(1.2)</td></tr> <tr><td>7</td><td>6歳（小学1年生）</td><td>0</td><td>(0.0)</td><td>98</td><td>(24.3)</td></tr> <tr><td>8</td><td>7歳（小学2年生）</td><td>0</td><td>(0.0)</td><td>86</td><td>(21.1)</td></tr> <tr><td>9</td><td>8歳（小学3年生）</td><td>2</td><td>(0.3)</td><td>86</td><td>(21.1)</td></tr> <tr><td>10</td><td>9歳（小学4年生）</td><td>0</td><td>(0.0)</td><td>57</td><td>(14.0)</td></tr> <tr><td>11</td><td>10歳（小学5年生）</td><td>2</td><td>(0.3)</td><td>33</td><td>(8.1)</td></tr> <tr><td>12</td><td>11歳（小学6年生）</td><td>0</td><td>(0.0)</td><td>39</td><td>(9.6)</td></tr> <tr><td></td><td>無回答</td><td>4</td><td>(0.6)</td><td>1</td><td>(0.2)</td></tr> <tr><td></td><td>回答者数</td><td>622</td><td>(100.0)</td><td>407</td><td>(100.0)</td></tr> </table>	1	0歳	164	(26.5)	1	(0.2)	2	1歳	124	(19.9)	1	(0.2)	3	2歳	97	(15.6)	0	(0.0)	4	3歳	77	(12.4)	0	(0.0)	5	4歳	78	(12.5)	0	(0.0)	6	5歳	74	(11.9)	5	(1.2)	7	6歳（小学1年生）	0	(0.0)	98	(24.3)	8	7歳（小学2年生）	0	(0.0)	86	(21.1)	9	8歳（小学3年生）	2	(0.3)	86	(21.1)	10	9歳（小学4年生）	0	(0.0)	57	(14.0)	11	10歳（小学5年生）	2	(0.3)	33	(8.1)	12	11歳（小学6年生）	0	(0.0)	39	(9.6)		無回答	4	(0.6)	1	(0.2)		回答者数	622	(100.0)	407	(100.0)																																																
1	0歳	164	(26.5)	1	(0.2)																																																																																																																																
2	1歳	124	(19.9)	1	(0.2)																																																																																																																																
3	2歳	97	(15.6)	0	(0.0)																																																																																																																																
4	3歳	77	(12.4)	0	(0.0)																																																																																																																																
5	4歳	78	(12.5)	0	(0.0)																																																																																																																																
6	5歳	74	(11.9)	5	(1.2)																																																																																																																																
7	6歳（小学1年生）	0	(0.0)	98	(24.3)																																																																																																																																
8	7歳（小学2年生）	0	(0.0)	86	(21.1)																																																																																																																																
9	8歳（小学3年生）	2	(0.3)	86	(21.1)																																																																																																																																
10	9歳（小学4年生）	0	(0.0)	57	(14.0)																																																																																																																																
11	10歳（小学5年生）	2	(0.3)	33	(8.1)																																																																																																																																
12	11歳（小学6年生）	0	(0.0)	39	(9.6)																																																																																																																																
	無回答	4	(0.6)	1	(0.2)																																																																																																																																
	回答者数	622	(100.0)	407	(100.0)																																																																																																																																
問2	<p>【すべての方に伺います】このアンケート対象外のお子さんを含め、全部でお子さんは何人ですか。</p>																																																																																																																																				
問2	<p>【すべての方に伺います】このアンケートの対象外のお子さんを含めて、お子さんは全部で何人ですか。2人以上の場合、一番年下のお子さんの年齢（平成20年4月1日現在）を記入してください。</p> <p><子どもの数></p> <table border="1"> <tr><td>1</td><td>1人</td><td>234</td><td>(37.6)</td><td>83</td><td>(20.4)</td></tr> <tr><td>2</td><td>2人</td><td>282</td><td>(45.4)</td><td>235</td><td>(57.9)</td></tr> <tr><td>3</td><td>3人</td><td>91</td><td>(14.6)</td><td>75</td><td>(18.4)</td></tr> <tr><td>4</td><td>4人</td><td>15</td><td>(2.4)</td><td>12</td><td>(2.9)</td></tr> <tr><td>5</td><td>5人</td><td>0</td><td>(0.0)</td><td>1</td><td>(0.2)</td></tr> <tr><td></td><td>無回答</td><td>0</td><td>(0.0)</td><td>1</td><td>(0.2)</td></tr> <tr><td></td><td>回答者数</td><td>622</td><td>(100.0)</td><td>407</td><td>(100.0)</td></tr> </table> <p><未子の年齢></p> <table border="1"> <tr><td>1</td><td>0歳</td><td>82</td><td>(13.2)</td><td>5</td><td>(1.2)</td></tr> <tr><td>2</td><td>1歳</td><td>122</td><td>(19.6)</td><td>10</td><td>(2.5)</td></tr> <tr><td>3</td><td>2歳</td><td>132</td><td>(21.2)</td><td>8</td><td>(2.0)</td></tr> <tr><td>4</td><td>3歳</td><td>78</td><td>(12.5)</td><td>13</td><td>(3.2)</td></tr> <tr><td>5</td><td>4歳</td><td>81</td><td>(13.0)</td><td>11</td><td>(2.7)</td></tr> <tr><td>6</td><td>5歳</td><td>75</td><td>(12.1)</td><td>28</td><td>(6.9)</td></tr> <tr><td>7</td><td>6歳</td><td>42</td><td>(6.8)</td><td>38</td><td>(9.3)</td></tr> <tr><td>8</td><td>7歳</td><td>0</td><td>(0.0)</td><td>72</td><td>(17.6)</td></tr> <tr><td>9</td><td>8歳</td><td>0</td><td>(0.0)</td><td>51</td><td>(12.5)</td></tr> <tr><td>10</td><td>9歳</td><td>2</td><td>(0.3)</td><td>45</td><td>(11.1)</td></tr> <tr><td>11</td><td>10歳</td><td>1</td><td>(0.2)</td><td>40</td><td>(9.8)</td></tr> <tr><td>12</td><td>11歳</td><td>0</td><td>(0.0)</td><td>28</td><td>(6.9)</td></tr> <tr><td>13</td><td>12歳</td><td>0</td><td>(0.0)</td><td>21</td><td>(5.2)</td></tr> <tr><td></td><td>無回答</td><td>7</td><td>(1.1)</td><td>37</td><td>(9.1)</td></tr> <tr><td></td><td>回答者数</td><td>622</td><td>(100.0)</td><td>407</td><td>(100.0)</td></tr> </table>	1	1人	234	(37.6)	83	(20.4)	2	2人	282	(45.4)	235	(57.9)	3	3人	91	(14.6)	75	(18.4)	4	4人	15	(2.4)	12	(2.9)	5	5人	0	(0.0)	1	(0.2)		無回答	0	(0.0)	1	(0.2)		回答者数	622	(100.0)	407	(100.0)	1	0歳	82	(13.2)	5	(1.2)	2	1歳	122	(19.6)	10	(2.5)	3	2歳	132	(21.2)	8	(2.0)	4	3歳	78	(12.5)	13	(3.2)	5	4歳	81	(13.0)	11	(2.7)	6	5歳	75	(12.1)	28	(6.9)	7	6歳	42	(6.8)	38	(9.3)	8	7歳	0	(0.0)	72	(17.6)	9	8歳	0	(0.0)	51	(12.5)	10	9歳	2	(0.3)	45	(11.1)	11	10歳	1	(0.2)	40	(9.8)	12	11歳	0	(0.0)	28	(6.9)	13	12歳	0	(0.0)	21	(5.2)		無回答	7	(1.1)	37	(9.1)		回答者数	622	(100.0)	407	(100.0)
1	1人	234	(37.6)	83	(20.4)																																																																																																																																
2	2人	282	(45.4)	235	(57.9)																																																																																																																																
3	3人	91	(14.6)	75	(18.4)																																																																																																																																
4	4人	15	(2.4)	12	(2.9)																																																																																																																																
5	5人	0	(0.0)	1	(0.2)																																																																																																																																
	無回答	0	(0.0)	1	(0.2)																																																																																																																																
	回答者数	622	(100.0)	407	(100.0)																																																																																																																																
1	0歳	82	(13.2)	5	(1.2)																																																																																																																																
2	1歳	122	(19.6)	10	(2.5)																																																																																																																																
3	2歳	132	(21.2)	8	(2.0)																																																																																																																																
4	3歳	78	(12.5)	13	(3.2)																																																																																																																																
5	4歳	81	(13.0)	11	(2.7)																																																																																																																																
6	5歳	75	(12.1)	28	(6.9)																																																																																																																																
7	6歳	42	(6.8)	38	(9.3)																																																																																																																																
8	7歳	0	(0.0)	72	(17.6)																																																																																																																																
9	8歳	0	(0.0)	51	(12.5)																																																																																																																																
10	9歳	2	(0.3)	45	(11.1)																																																																																																																																
11	10歳	1	(0.2)	40	(9.8)																																																																																																																																
12	11歳	0	(0.0)	28	(6.9)																																																																																																																																
13	12歳	0	(0.0)	21	(5.2)																																																																																																																																
	無回答	7	(1.1)	37	(9.1)																																																																																																																																
	回答者数	622	(100.0)	407	(100.0)																																																																																																																																

就学前 児童	小学生	就学前児童		小学生			
		実数	(割合)	実数	(割合)		
問3		【すべての方に伺います】お子さんは、現在どこの地区にお住まいですか。(は1つ)					
		1	白子小学校区	111	(17.9)	84	(20.6)
		2	新倉小学校区	88	(14.1)	41	(10.1)
		3	第三小学校区	69	(11.1)	52	(12.8)
		4	第四小学校区	80	(12.9)	37	(9.1)
		5	第五小学校区	84	(13.5)	59	(14.5)
		6	広沢小学校区	68	(10.9)	68	(16.7)
		7	北原小学校区	48	(7.7)	39	(9.6)
		8	本町小学校区	44	(7.1)	27	(6.6)
			無回答	30	(4.8)	0	(0.0)
			回答者数	622	(100.0)	407	(100.0)
問4	問4	【すべての方に伺います】お子さんとの同居・近居(概ね30分以内に行き来できる範囲)の状況について伺います。(はいいくつでも)					
		1	父母同居	556	(89.4)	360	(88.5)
		2	父同居(ひとり親家庭)	1	(0.2)	4	(1.0)
		3	母同居(ひとり親家庭)	19	(3.1)	18	(4.4)
		4	祖父同居	30	(4.8)	14	(3.4)
		5	祖母同居	41	(6.6)	32	(7.9)
		6	祖父近居	110	(17.7)	52	(12.8)
		7	祖母近居	133	(21.4)	65	(16.0)
		8	その他	24	(3.9)	16	(3.9)
			無回答	8	(1.3)	2	(0.5)
			回答者数	622	(100.0)	407	(100.0)
問5	問5	【すべての方に伺います】日頃、お子さんを預かってもらえる人はいますか。(はいいくつでも)					
		1	日常的に祖父母等の親族に預かってもらえる	76	(12.2)	49	(12.0)
		2	緊急時または用事の際には祖父母等の親族に預かってもらえる	318	(51.1)	175	(43.0)
		3	日常的に子どもを預けられる友人・知人がいる	20	(3.2)	33	(8.1)
		4	緊急時または用事の際には子どもを預けられる友人・知人がいる	156	(25.1)	144	(35.4)
		5	いずれもない	140	(22.5)	81	(19.9)
			無回答	22	(3.5)	12	(2.9)
			回答者数	622	(100.0)	407	(100.0)
問6	問6	【問5で「1」または「2」を選んだ方に伺います】祖父母に預かってもらっている状況について、伺います。(はいいくつでも)					
		1	祖父母が孫を預かることについては、特に問題はない	213	(56.6)	148	(69.5)
		2	祖父母の身体的負担が大きく心配である	85	(22.6)	31	(14.6)
		3	祖父母の時間的制約や精神的な負担が大きく心配である	96	(25.5)	32	(15.0)
		4	自分たち親の立場として、負担をかけていることが心苦しい	92	(24.5)	38	(17.8)
		5	その他	16	(4.3)	3	(1.4)
			無回答	5	(1.3)	2	(0.9)
			非該当	246		194	
			回答者数	376	(100.0)	213	(100.0)

就学前 児童	小学生
-----------	-----

就学前児童		小学生	
実数	(割合)	実数	(割合)

問7	問7	【問5で「3」または「4」を選んだ方に伺います】友人・知人に預かってもらっている状況について、伺います。(はいくつでも)			
		1 友人・知人に預かってもらうことについては、特に問題はない	75	(44.9)	77 (48.4)
		2 友人・知人の身体的負担が大きく心配である	15	(9.0)	5 (3.1)
		3 友人・知人の時間的制約や精神的な負担が大きく心配である	51	(30.5)	32 (20.1)
		4 自分たち親の立場として、負担をかけていることが心苦しい	51	(30.5)	57 (35.8)
		5 その他	11	(6.6)	8 (5.0)
		無回答	1	(0.6)	1 (0.6)
		非該当	455		248
		回答者数	167	(100.0)	159 (100.0)
問8	問8	【すべての方に伺います】お子さんの身の回りの世話などを主にしている方は、どなたですか。(は1つ)			
		1 主に父親	3	(0.5)	6 (1.5)
		2 主に母親	590	(94.8)	384 (94.4)
		3 主に祖父母	3	(0.5)	5 (1.2)
		4 その他	5	(0.8)	1 (0.2)
		無回答	21	(3.4)	11 (2.7)
		回答者数	622	(100.0)	407 (100.0)

お子さんの親御さんの就労状況について伺います

問9	問9	【すべての方に伺います】現在の就労状況(自営業、家族従事者含む)を伺います。(はそれぞれ1つずつ。〔 〕に数字を記入してください。また、時刻は必ず24時間制で記入してください。例：午後6時 18時)			
		(1) 父親について〔母子家庭の場合は記載不要〕			
		1 就労している(フルタイム：育児休業・介護休業中ではない)	582	(93.6)	376 (92.5)
		2 就労している(フルタイム：現在、育児休業・介護休業中)	7	(1.1)	4 (1.0)
		3 就労している(パートタイム、アルバイト等)	7	(1.1)	1 (0.2)
		4 以前は就労していたが、現在は就労していない	2	(0.3)	1 (0.2)
		5 これまでに就労したことがない	0	(0.0)	0 (0.0)
		6 母子家庭	19	(3.1)	18 (4.4)
		無回答	5	(0.8)	7 (1.7)
		回答者数	622	(100.0)	407 (100.0)
		<父親フルタイム就労の場合> 1週当たりの平均的就労時間・働いている日の平均的な帰宅時刻についてうかがいます。			
		【就労時間：1週当たり時間数】			
		1 10時間以下	25	(4.3)	17 (4.5)
		2 11時間～20時間	25	(4.3)	10 (2.7)
		3 21時間～30時間	2	(0.3)	2 (0.5)
		4 31時間～40時間	75	(12.8)	60 (16.0)
		5 41時間～50時間	180	(31.0)	127 (33.7)
		6 51時間～60時間	130	(22.3)	72 (19.1)
		7 61時間～70時間	44	(7.5)	26 (6.9)
		8 71時間～80時間	40	(6.8)	16 (4.3)
		9 81時間以上	16	(2.7)	10 (2.7)
		無回答	47	(8.0)	36 (9.6)
		非該当	38		31
		回答者数	584	(100.0)	376 (100.0)

就学前 児童	小学生
-----------	-----

就学前児童		小学生	
実数	(割合)	実数	(割合)

【帰宅時刻】

1	1時台	15	(2.6)	5	(1.3)
2	2時台	1	(0.2)	1	(0.3)
3	3時台	2	(0.3)	0	(0.0)
4	5時台	2	(0.3)	2	(0.5)
5	6時台	7	(1.2)	9	(2.4)
6	7時台	15	(2.6)	18	(4.8)
7	8時台	15	(2.6)	17	(4.5)
8	9時台	14	(2.4)	24	(6.4)
9	10時台	27	(4.6)	17	(4.5)
10	11時台	6	(1.0)	7	(1.9)
11	12時台	4	(0.7)	0	(0.0)
12	14時台	1	(0.2)	0	(0.0)
13	16時台	2	(0.3)	2	(0.5)
14	17時台	4	(0.7)	5	(1.3)
15	18時台	27	(4.6)	31	(8.2)
16	19時台	84	(14.4)	53	(14.2)
17	20時台	90	(15.4)	51	(13.6)
18	21時台	102	(17.4)	47	(12.5)
19	22時台	64	(11.0)	28	(7.4)
20	23時台	52	(8.9)	26	(6.9)
21	24時台	24	(4.1)	11	(2.9)
	無回答	26	(4.5)	22	(5.9)
	非該当	38		31	
	回答者数	584	(100.0)	376	(100.0)

<父親パートタイム就労の場合>就労時間についてうかがいます。

【就労日数：1週当たり日数】

1	1日	1	(14.3)	0	(0.0)
2	4日	2	(28.5)	0	(0.0)
3	5日	2	(28.6)	1	(100.0)
4	6日	1	(14.3)	0	(0.0)
5	7日	1	(14.3)	0	(0.0)
	無回答	0	(0.0)	0	(0.0)
	非該当	615		406	
	回答者数	7	(100.0)	1	(100.0)

【就労時間：1日当たり時間数】

1	4時間	1	(14.3)	0	(0.0)
2	6時間	2	(28.5)	1	(100.0)
3	7時間	1	(14.3)	0	(0.0)
4	8時間	1	(14.3)	0	(0.0)
5	10時間	1	(14.3)	0	(0.0)
6	15時間	1	(14.3)	0	(0.0)
	無回答	0	(0.0)	0	(0.0)
	非該当	615		406	
	回答者数	7	(100.0)	1	(100.0)

<父親パートタイム、アルバイト等就労の場合>フルタイムへの転換希望がありますか。

1	希望がある	1	(14.3)	0	(0.0)
2	希望があるが予定はない	2	(28.5)	0	(0.0)
3	希望はない	2	(28.6)	0	(0.0)
	無回答	2	(28.6)	1	(100.0)
	非該当	615		406	
	回答者数	7	(100.0)	1	(100.0)

就学前 児童	小学生
-----------	-----

就学前児童		小学生	
実数	(割合)	実数	(割合)

(2) 母親について〔父子家庭の場合は記載不要〕

1	就労している（フルタイム：育児休業・介護休業中ではない）	114	(18.3)	73	(17.9)
2	就労している（フルタイム：現在、育児休業・介護休業中）	31	(5.0)	3	(0.7)
3	就労している（パートタイム、アルバイト等）	102	(16.4)	164	(40.3)
4	以前は就労していたが、現在は就労していない	337	(54.1)	123	(30.2)
5	これまでに就労したことがない	26	(4.2)	34	(8.4)
6	父子家庭	1	(0.2)	4	(1.0)
	無回答	11	(1.8)	6	(1.5)
	回答者数	622	(100.0)	407	(100.0)

< 母親フルタイム就労の場合 > 1週当たりの平均の就労時間・働いている日の平均的な帰宅時刻についてうかがいます。

【就労時間：1週当たり時間数】

1	1 0 時間以下	8	(7.0)	4	(5.5)
2	1 1 時間～2 0 時間	3	(2.6)	0	(0.0)
3	2 1 時間～3 0 時間	10	(8.7)	11	(15.1)
4	3 1 時間～4 0 時間	61	(52.9)	37	(50.6)
5	4 1 時間～5 0 時間	26	(22.6)	16	(21.9)
6	5 1 時間～6 0 時間	1	(0.9)	3	(4.1)
7	7 1 時間～8 0 時間	1	(0.9)	1	(1.4)
8	8 1 時間～9 0 時間	1	(0.9)	0	(0.0)
	無回答	4	(3.5)	1	(1.4)
	非該当	507		334	
	回答者数	115	(100.0)	73	(100.0)

【帰宅時刻】

1	3 時台	0	(0.0)	1	(1.4)
2	4 時台	1	(0.9)	0	(0.0)
3	5 時台	0	(0.0)	2	(2.7)
4	6 時台	4	(3.5)	5	(6.8)
5	7 時台	3	(2.6)	3	(4.1)
6	8 時台	1	(0.9)	1	(1.4)
7	1 4 時台	0	(0.0)	1	(1.4)
8	1 5 時台	1	(0.9)	2	(2.7)
9	1 6 時台	3	(2.6)	3	(4.1)
10	1 7 時台	16	(13.9)	9	(12.3)
11	1 8 時台	41	(35.5)	21	(28.9)
12	1 9 時台	31	(27.0)	16	(21.9)
13	2 0 時台	5	(4.3)	1	(1.4)
14	2 1 時台	0	(0.0)	3	(4.1)
15	2 2 時台	1	(0.9)	0	(0.0)
	無回答	8	(7.0)	5	(6.8)
	非該当	507		334	
	回答者数	115	(100.0)	73	(100.0)

就学前 児童	小学生
-----------	-----

就学前児童		小学生	
実数	(割合)	実数	(割合)

<母親パートタイム就労の場合>就労時間についてうかがいます。

【就労日数：1週当たり日数】

1	1日	6	(5.9)	6	(3.7)
2	2日	15	(14.7)	16	(9.8)
3	3日	16	(15.7)	33	(20.1)
4	4日	35	(34.2)	46	(28.0)
5	5日	22	(21.6)	51	(31.1)
6	6日	2	(2.0)	7	(4.3)
7	7日	0	(0.0)	1	(0.6)
	無回答	6	(5.9)	4	(2.4)
	非該当	520		243	
	回答者数	102	(100.0)	164	(100.0)

【就労時間：1日当たり時間数】

1	1時間以下	1	(1.0)	0	(0.0)
2	2時間	4	(3.9)	8	(4.9)
3	3時間	4	(3.9)	22	(13.4)
4	4時間	27	(26.5)	38	(23.2)
5	5時間	19	(18.6)	45	(27.5)
6	6時間	21	(20.6)	24	(14.6)
7	7時間	11	(10.8)	15	(9.1)
8	8時間	9	(8.8)	8	(4.9)
9	9時間	1	(1.0)	0	(0.0)
	無回答	5	(4.9)	4	(2.4)
	非該当	520		243	
	回答者数	102	(100.0)	164	(100.0)

<母親パートタイム、アルバイト等就労の場合>フルタイムへの転換希望がありますか。

1	希望がある	18	(17.6)	18	(11.0)
2	希望があるが予定はない	37	(36.4)	41	(25.0)
3	希望はない	34	(33.3)	72	(43.9)
	無回答	13	(12.7)	33	(20.1)
	非該当	520		243	
	回答者数	102	(100.0)	164	(100.0)

1	共働き家庭	130	(20.9)	67	(16.5)
2	準共働き家庭	98	(15.8)	155	(38.1)
3	片働き家庭	359	(57.7)	152	(37.3)
4	非就労家庭	0	(0.0)	0	(0.0)
5	ひとり親家庭	20	(3.2)	22	(5.4)
	無回答	15	(2.4)	11	(2.7)
	回答者数	622	(100.0)	407	(100.0)

問10 問10

【問9「(2)母親について」で「4」または「5」を選んだ方にうかがいます】母親の就労希望はありますか。(は1つ)

1	有(すぐにもまたは1年以内に希望がある)	64	(17.6)	44	(28.0)
2	有(1年より先で、子どもがある程度大きくなったら就労したい)	249	(68.6)	70	(44.6)
3	無	50	(13.8)	42	(26.8)
	無回答	0	(0.0)	1	(0.6)
	非該当	259		250	
	回答者数	363	(100.0)	157	(100.0)

就学前 児童	小学生	就学前児童		小学生			
		実数	(割合)	実数	(割合)		
問11	問11	【問10で「1」または「2」を選んだ方にうかがいます】就労希望の形態はどのようなものですか。(は1つ、パート、アルバイトを希望の方は1週当たり日数及び1日当たり時間も記入)					
		1	フルタイムによる就労	32	(10.2)	8	(7.0)
		2	パートタイム、アルバイト等による就労	270	(86.3)	96	(84.2)
		3	無回答	11	(3.5)	10	(8.8)
		4	非該当	309		293	
		5	回答者数	313	(100.0)	114	(100.0)
		<パートタイム就労希望の場合>就労希望時間についてうかがいます。					
		【就労日数：1週当たり日数】					
		1	2日	6	(2.2)	4	(4.2)
		2	3日	114	(42.3)	42	(43.7)
		3	4日	77	(28.5)	26	(27.1)
		4	5日	56	(20.7)	20	(20.8)
			無回答	17	(6.3)	4	(4.2)
			非該当	352		311	
			回答者数	270	(100.0)	96	(100.0)
		【就労時間：1日当たり時間数】					
		1	2時間	1	(0.4)	1	(1.0)
		2	3時間	13	(4.8)	6	(6.3)
		3	4時間	94	(34.8)	32	(33.3)
		4	5時間	100	(36.9)	42	(43.8)
		5	6時間	41	(15.2)	12	(12.5)
		6	7時間	5	(1.9)	0	(0.0)
		7	8時間	5	(1.9)	0	(0.0)
			無回答	11	(4.1)	3	(3.1)
			非該当	352		311	
			回答者数	270	(100.0)	96	(100.0)
問12	問12	【問10で「1」または「2」を選んだ方に伺います】就労希望がありながら、現在働いていない主な理由を伺います。(は1つ)					
		1	保育サービス(保育クラブ)が利用できない	45	(14.4)	3	(2.6)
		2	働きながら子育てできる適当な仕事がない	109	(34.8)	60	(52.7)
		3	自分の知識、能力にあう仕事がない	1	(0.3)	8	(7.0)
		4	家族の考え方(親族の理解が得られない)等就労する環境が整っていない	25	(8.0)	9	(7.9)
		5	その他	90	(28.8)	26	(22.8)
			無回答	43	(13.7)	8	(7.0)
			非該当	309		293	
			回答者数	313	(100.0)	114	(100.0)

児童 就学前	小学生	就学前児童		小学生			
		実数	(割合)	実数	(割合)		
問13	問13	【問10で「2 有(1年より先で、子どもがある程度大きくなったら就労したい)」を選んだ方にうかがいます】対象のお子さんも含めて一番小さい子が何歳になったときに就労を希望しますか。(年齢を記入)					
		1	1歳	1	(0.4)	0	(0.0)
		2	2歳	1	(0.4)	0	(0.0)
		3	3歳	23	(9.2)	3	(4.3)
		4	4歳	36	(14.5)	3	(4.3)
		5	5歳	15	(6.0)	2	(2.9)
		6	6歳	33	(13.3)	4	(5.7)
		7	7歳	64	(25.8)	12	(17.1)
		8	8歳	21	(8.4)	4	(5.7)
		9	9歳	5	(2.0)	3	(4.3)
		10	10歳	26	(10.4)	17	(24.3)
		11	11歳以上	10	(4.0)	20	(28.5)
			無回答	14	(5.6)	2	(2.9)
			非該当	373		337	
			回答者数	249	(100.0)	70	(100.0)
問14		【すべての母親の方に伺います】お子さんの出産前後(前後それぞれ1年以内)に離職をしましたか。(は1つ)					
		1	離職した	292	(47.0)		
		2	継続的に働いていた(転職も含む)	143	(23.0)		
		3	出産1年前にすでに働いていなかった	167	(26.8)		
			無回答	20	(3.2)		
			回答者数	622	(100.0)		
問15		【問14で「1 離職した」を選んだ方にうかがいます】仕事と家庭の両立を支援する保育サービスや環境が整っていたら、就労を継続しましたか。(はもっともあてはまるもの1つ)					
		1	保育サービスが確実に利用できる見込みがあれば、継続して就労していた	25	(8.6)		
		2	職場において育児休業制度等の仕事と家庭の両立支援制度が整い、働き続けやすい環境が整っていれば、継続して就労していた	43	(14.7)		
		3	保育サービスと職場の両立支援環境がどちらも整っていれば、継続して就労していた	52	(17.8)		
		4	家族の考え方(親族の理解がある)等就労する環境が整っていれば、継続して就労していた	7	(2.4)		
		5	いずれにしても辞めていた	143	(49.0)		
		6	その他	20	(6.8)		
			無回答	2	(0.7)		
			非該当	330			
			回答者数	292	(100.0)		

保育サービスの利用についてうかがいます

問16		【すべての方に伺います】お子さんの現在の保育サービス(問12の定義参照)の利用の有無について伺います。日頃、定期的にお子さんを預けるサービスを利用していますか。(は1つ)					
		1	利用している	288	(46.3)		
		2	利用していない	326	(52.4)		
			無回答	8	(1.3)		
			回答者数	622	(100.0)		

就学前 児童	小学生
-----------	-----

就学前児童		小学生	
実数	(割合)	実数	(割合)

問17	【問16で「1 利用している」を選んだ方に伺います】お子さんは、現在、どのような保育サービスを利用していますか。不定期に利用されるものも含めてお答えください。 (はいくつでも)		
	1 認可保育園(国が定める最低基準に適合した施設で都道府県等の認可を受けたもの)	156	(54.2)
	2 家庭的な保育(保育ママ:保育者の家庭等で子どもを預かるサービス)	0	(0.0)
	3 事業所内保育施設(企業が従業員用に運営する施設)	7	(2.4)
	4 自治体の指定保育施設(認可保育園ではないが、自治体が指定した施設(家庭保育室など))	24	(8.3)
	5 認定こども園【共通利用時間(4時間程度)のみの保育の利用】(保育施設と幼稚園が一体化した施設)	4	(1.4)
	6 認定こども園【共通利用時間(4時間程度)以上の保育の利用】(保育施設と幼稚園が一体化した施設)	2	(0.7)
	7 その他の保育施設	9	(3.1)
	8 幼稚園(通常就園時間)	88	(30.6)
	9 幼稚園の預かり保育(通常就園時間を延長して預かるサービス)	36	(12.5)
	10 ベビーシッター	1	(0.3)
	11 ファミリー・サポート・センター(地域住民による子どもの預かりサービス)	15	(5.2)
無回答	0	(0.0)	
非該当	334		
回答者数	288	(100.0)	
問18	【問17で「1」～「9」を選んだ方に伺います】現在の保育サービスの利用状況について伺います。1週当たり何日、1日当たり何時間(何時から何時まで)保育サービス(延長保育なども含めます)を利用していますか。(具体的な数字を記入してください。また、時刻は必ず24時間制で記入してください。例:午後6時 18時)		
	<1週当たり保育日数>		
	1 1日	26	(9.2)
	2 2日	3	(1.1)
	3 3日	6	(2.1)
	4 4日	5	(1.8)
	5 5日	224	(79.4)
	6 6日	8	(2.8)
	7 7日	1	(0.4)
	無回答	9	(3.2)
	非該当	340	
	回答者数	282	(100.0)

就学前 児童	小学生
-----------	-----

就学前児童		小学生	
実数	(割合)	実数	(割合)

< 1日当たり保育時間 >

1	1時間	1	(0.4)
2	2時間	4	(1.4)
3	3時間	8	(2.8)
4	4時間	17	(6.0)
5	5時間	39	(13.8)
6	6時間	33	(11.7)
7	7時間	17	(6.0)
8	8時間	34	(12.1)
9	9時間	45	(16.0)
10	10時間	36	(12.8)
11	11時間以上	42	(14.9)
	無回答	6	(2.1)
	非該当	340	
	回答者数	282	(100.0)

< 保育開始時刻 >

1	2時	2	(0.7)
2	6時	1	(0.4)
3	7時	35	(12.4)
4	8時	107	(37.9)
5	9時	116	(41.1)
6	10時	8	(2.8)
7	11時	2	(0.7)
8	13時	1	(0.4)
9	14時	7	(2.5)
	無回答	3	(1.1)
	非該当	340	
	回答者数	282	(100.0)

< 保育終了時刻 >

1	4時	1	(0.4)
2	5時	1	(0.4)
3	12時	2	(0.7)
4	13時	11	(3.9)
5	14時	63	(22.3)
6	15時	19	(6.7)
7	16時	40	(14.2)
8	17時	45	(16.0)
9	18時	66	(23.3)
10	19時	25	(8.9)
11	20時	6	(2.1)
	無回答	3	(1.1)
	非該当	340	
	回答者数	282	(100.0)

就学前 児童	小学生
-----------	-----

就学前児童		小学生	
実数	(割合)	実数	(割合)

問19	<p>【問17で「1」～「9」を選んだ方に伺います】保育サービスを利用されている主な理由について伺います。(は1つ)</p> <p><おさんの身の回りの世話を主にしている方が></p> <table border="0"> <tr> <td>1</td> <td>現在就労している</td> <td>166</td> <td>(58.8)</td> </tr> <tr> <td>2</td> <td>就労予定がある/求職中である</td> <td>6</td> <td>(2.1)</td> </tr> <tr> <td>3</td> <td>家族・親族などを介護しなければならない</td> <td>1</td> <td>(0.4)</td> </tr> <tr> <td>4</td> <td>病気や障害を持っている</td> <td>3</td> <td>(1.1)</td> </tr> <tr> <td>5</td> <td>学生である</td> <td>0</td> <td>(0.0)</td> </tr> <tr> <td>6</td> <td>1～5までの事情はないが、子どもの教育のため</td> <td>71</td> <td>(25.2)</td> </tr> <tr> <td>7</td> <td>その他</td> <td>28</td> <td>(9.9)</td> </tr> <tr> <td></td> <td>無回答</td> <td>7</td> <td>(2.5)</td> </tr> <tr> <td></td> <td>非該当</td> <td>340</td> <td></td> </tr> <tr> <td></td> <td>回答者数</td> <td>282</td> <td>(100.0)</td> </tr> </table>	1	現在就労している	166	(58.8)	2	就労予定がある/求職中である	6	(2.1)	3	家族・親族などを介護しなければならない	1	(0.4)	4	病気や障害を持っている	3	(1.1)	5	学生である	0	(0.0)	6	1～5までの事情はないが、子どもの教育のため	71	(25.2)	7	その他	28	(9.9)		無回答	7	(2.5)		非該当	340			回答者数	282	(100.0)																																								
1	現在就労している	166	(58.8)																																																																														
2	就労予定がある/求職中である	6	(2.1)																																																																														
3	家族・親族などを介護しなければならない	1	(0.4)																																																																														
4	病気や障害を持っている	3	(1.1)																																																																														
5	学生である	0	(0.0)																																																																														
6	1～5までの事情はないが、子どもの教育のため	71	(25.2)																																																																														
7	その他	28	(9.9)																																																																														
	無回答	7	(2.5)																																																																														
	非該当	340																																																																															
	回答者数	282	(100.0)																																																																														
問20	<p>【問16で「2 利用していない」を選んだ方に伺います】保育サービスを利用していない主な理由を伺います。(は1つ)</p> <table border="0"> <tr> <td>1</td> <td>(子どもの母親か父親が就労していないなどの理由で) 必要がない</td> <td>184</td> <td>(56.5)</td> </tr> <tr> <td>2</td> <td>子どもの祖父母や親戚の人がみている</td> <td>21</td> <td>(6.4)</td> </tr> <tr> <td>3</td> <td>近所の人や父母の友人・知人がみている</td> <td>3</td> <td>(0.9)</td> </tr> <tr> <td>4</td> <td>預けたいが、保育サービスに空きがない</td> <td>39</td> <td>(12.0)</td> </tr> <tr> <td>5</td> <td>預けたいが、経済的な理由でサービスを利用できない</td> <td>20</td> <td>(6.1)</td> </tr> <tr> <td>6</td> <td>預けたいが、延長・夜間等の場所や時間帯の条件が整わない</td> <td>1</td> <td>(0.3)</td> </tr> <tr> <td>7</td> <td>預けたいが、サービスの質や場所など、納得できるサービスがない</td> <td>7</td> <td>(2.1)</td> </tr> <tr> <td>8</td> <td>子どもがまだ小さいため(歳くらいになったら預けようと考えている)</td> <td>25</td> <td>(7.7)</td> </tr> <tr> <td>9</td> <td>その他</td> <td>17</td> <td>(5.2)</td> </tr> <tr> <td></td> <td>無回答</td> <td>9</td> <td>(2.8)</td> </tr> <tr> <td></td> <td>非該当</td> <td>296</td> <td></td> </tr> <tr> <td></td> <td>回答者数</td> <td>326</td> <td>(100.0)</td> </tr> </table> <p><預ける子どもの年齢></p> <table border="0"> <tr> <td>1</td> <td>1歳</td> <td>2</td> <td>(8.0)</td> </tr> <tr> <td>2</td> <td>2歳</td> <td>4</td> <td>(16.0)</td> </tr> <tr> <td>3</td> <td>3歳</td> <td>8</td> <td>(32.0)</td> </tr> <tr> <td>4</td> <td>4歳</td> <td>6</td> <td>(24.0)</td> </tr> <tr> <td>5</td> <td>5歳</td> <td>1</td> <td>(4.0)</td> </tr> <tr> <td></td> <td>無回答</td> <td>4</td> <td>(16.0)</td> </tr> <tr> <td></td> <td>非該当</td> <td>597</td> <td></td> </tr> <tr> <td></td> <td>回答者数</td> <td>25</td> <td>(100.0)</td> </tr> </table>	1	(子どもの母親か父親が就労していないなどの理由で) 必要がない	184	(56.5)	2	子どもの祖父母や親戚の人がみている	21	(6.4)	3	近所の人や父母の友人・知人がみている	3	(0.9)	4	預けたいが、保育サービスに空きがない	39	(12.0)	5	預けたいが、経済的な理由でサービスを利用できない	20	(6.1)	6	預けたいが、延長・夜間等の場所や時間帯の条件が整わない	1	(0.3)	7	預けたいが、サービスの質や場所など、納得できるサービスがない	7	(2.1)	8	子どもがまだ小さいため(歳くらいになったら預けようと考えている)	25	(7.7)	9	その他	17	(5.2)		無回答	9	(2.8)		非該当	296			回答者数	326	(100.0)	1	1歳	2	(8.0)	2	2歳	4	(16.0)	3	3歳	8	(32.0)	4	4歳	6	(24.0)	5	5歳	1	(4.0)		無回答	4	(16.0)		非該当	597			回答者数	25	(100.0)
1	(子どもの母親か父親が就労していないなどの理由で) 必要がない	184	(56.5)																																																																														
2	子どもの祖父母や親戚の人がみている	21	(6.4)																																																																														
3	近所の人や父母の友人・知人がみている	3	(0.9)																																																																														
4	預けたいが、保育サービスに空きがない	39	(12.0)																																																																														
5	預けたいが、経済的な理由でサービスを利用できない	20	(6.1)																																																																														
6	預けたいが、延長・夜間等の場所や時間帯の条件が整わない	1	(0.3)																																																																														
7	預けたいが、サービスの質や場所など、納得できるサービスがない	7	(2.1)																																																																														
8	子どもがまだ小さいため(歳くらいになったら預けようと考えている)	25	(7.7)																																																																														
9	その他	17	(5.2)																																																																														
	無回答	9	(2.8)																																																																														
	非該当	296																																																																															
	回答者数	326	(100.0)																																																																														
1	1歳	2	(8.0)																																																																														
2	2歳	4	(16.0)																																																																														
3	3歳	8	(32.0)																																																																														
4	4歳	6	(24.0)																																																																														
5	5歳	1	(4.0)																																																																														
	無回答	4	(16.0)																																																																														
	非該当	597																																																																															
	回答者数	25	(100.0)																																																																														

就学前 児童	小学生	就学前児童		小学生	
		実数	(割合)	実数	(割合)
問21		<p>【すべての方に伺います】お子さんに関して、今は利用していないが、できれば利用したい、あるいは、(利用日数・回数や利用時間が)足りていないと思う保育サービスはどれですか。現在就労していないが、今後就労希望のある方は、就労した場合を想定してお答えください。(はいくつでも)</p>			
		1	認可保育園(国が定める最低基準に適合した施設で都道府県等の認可を受けたもの)	282	(45.3)
		2	家庭的な保育(保育ママ:保育者の家庭等で子どもを預かるサービス)	29	(4.7)
		3	事業所内保育施設(企業が従業員用に運営する施設)	138	(22.2)
		4	自治体の指定保育施設(認可保育園ではないが、自治体が指定した施設(家庭保育室など))	51	(8.2)
		5	認定こども園【共通利用時間(4時間程度)のみの保育の利用】(保育施設と幼稚園が一体化した施設)	44	(7.1)
		6	認定こども園【共通利用時間(4時間程度)以上の保育の利用】(保育施設と幼稚園が一体化した施設)	118	(19.0)
		7	その他の保育施設	10	(1.6)
		8	幼稚園(通常の就園時間)	122	(19.6)
		9	幼稚園の預かり保育(通常の就園時間を延長して預かるサービス)	176	(28.3)
		10	延長保育	98	(15.8)
		11	ベビーシッター	25	(4.0)
		12	ファミリー・サポート・センター(地域住民による子どもの預かりサービス)	56	(9.0)
		13	一時預かり(私用など理由を問わずに保育園などで一時的に子どもを預かるサービス)	192	(30.9)
		14	病児・病後児保育(子どもの病気時の保育)	172	(27.7)
		15	特になし	77	(12.4)
			無回答	11	(1.8)
			回答者数	622	(100.0)
問23		<p>【問21で「1」から「11」を選んだ方に伺います】保育サービスを利用したいと考えている主な理由を伺います。(は1つ)</p>			
		<お子さんの身の回りの世話を主にしている方が>			
		1	現在就労している	75	(16.6)
		2	現在就労しているが、もっと日数や時間を増やしたい	35	(7.8)
		3	就労予定がある/求職中である	33	(7.3)
		4	そのうち就労したいと考えている	197	(43.7)
		5	就労していないが、子どもの教育などのために子どもを預けたい	44	(9.8)
		6	家族・親族などを介護しなければならない	2	(0.4)
		7	病気や障害を持っている	6	(1.3)
		8	学生である/就学したい	0	(0.0)
		9	その他	28	(6.2)
			無回答	31	(6.9)
			非該当	171	
			回答者数	451	(100.0)

就学前 児童	小学生
-----------	-----

就学前児童		小学生	
実数	(割合)	実数	(割合)

問24

【すべての方に希望を伺います】お子さんについて、土曜日と日曜日・祝日に、保育サービスなど（一時的な利用は除きます）の利用希望がありますか。（はそれぞれ1つずつ。「1」または「2」を選んだ方は時刻を24時間制で記入してください。例：午後6時 18時）

保育サービスなどとは、保育園、幼稚園、家庭保育室などの事業を指しますが、親族・知人による預かりは含みません。

<土曜日>

1	ほぼ毎週利用したい	33	(5.3)
2	月に1～2回は利用したい	160	(25.7)
3	利用希望はない	422	(67.9)
	無回答	7	(1.1)
	回答者数	622	(100.0)

利用したい時間帯をお答えください。

<利用開始時刻>

1	6時以前	2	(1.0)
2	7時	23	(11.9)
3	8時	68	(35.2)
4	9時	73	(38.0)
5	10時	16	(8.3)
6	11時	1	(0.5)
7	12時	5	(2.6)
8	13時	2	(1.0)
9	17時以降	2	(1.0)
	無回答	1	(0.5)
	非該当	429	
	回答者数	193	(100.0)

<利用終了時刻>

1	12時	4	(2.1)
2	13時	6	(3.1)
3	14時	8	(4.1)
4	15時	15	(7.8)
5	16時	19	(9.8)
6	17時	47	(24.4)
7	18時	55	(28.5)
8	19時	25	(13.0)
9	20時	9	(4.7)
10	21時	1	(0.5)
11	22時	1	(0.5)
12	23時以降	2	(1.0)
	無回答	1	(0.5)
	非該当	429	
	回答者数	193	(100.0)

<日曜日・祝日>

1	ほぼ毎週利用したい	11	(1.8)
2	月に1～2回は利用したい	103	(16.6)
3	利用希望はない	495	(79.5)
	無回答	13	(2.1)
	回答者数	622	(100.0)

就学前 児童	小学生
-----------	-----

就学前児童		小学生	
実数	(割合)	実数	(割合)

利用したい時間帯をお答えください。

< 利用開始時刻 >

1	6時以前	1	(0.9)
2	7時	15	(13.2)
3	8時	38	(33.3)
4	9時	45	(39.3)
5	10時	10	(8.8)
6	12時	2	(1.8)
7	13時	2	(1.8)
	無回答	1	(0.9)
	非該当	508	
	回答者数	114	(100.0)

< 利用終了時刻 >

1	12時以前	3	(2.6)
2	13時	1	(0.9)
3	14時	3	(2.6)
4	15時	4	(3.5)
5	16時	10	(8.8)
6	17時	29	(25.4)
7	18時	39	(34.2)
8	19時	14	(12.3)
9	20時	8	(7.0)
10	21時	1	(0.9)
11	22時	1	(0.9)
	無回答	1	(0.9)
	非該当	508	
	回答者数	114	(100.0)

お子さんの病気時・病後時の保育について伺います

問25	【保育サービスを利用している保護者の方に伺います】この1年間に、お子さんが病気やケガで通常の保育サービスが利用できなかったことはありますか。(は1つ)			
問22	【すべての方に伺います】この1年間に、お子さんが病気やケガで学校を休まなければならなかったことはありましたか。(は1つ)			
	1 あった	214	(74.3)	289 (71.0)
	2 なかった	50	(17.4)	112 (27.5)
	無回答	24	(8.3)	6 (1.5)
	非該当	334		
	回答者数	288	(100.0)	407 (100.0)

就学前 児童	小学生
-----------	-----

就学前児童		小学生	
実数	(割合)	実数	(割合)

問26	【問25で「1 あった」を選んだ方に伺います】この1年間の対処方法とそれぞれのおおむねの日数を伺います。(はいいくつでも。また、それぞれの日数を記入してください。)				
問23	【問23で「1 あった」を選んだ方に伺います】この1年間の対処方法とそれぞれのおおむねの日数を伺います。(はいいくつでも。また、それぞれの日数を記入してください。)				
	1 父親が休んだ	85	(39.7)	48	(16.6)
	2 母親が休んだ	160	(74.8)	142	(49.1)
	3 (同居者を含む)親族・知人に預けた	67	(31.3)	35	(12.1)
	4 就労していない保護者がみた	46	(21.5)	116	(40.1)
	5 病児・病後児の保育サービスを利用した(保育園のサービスを含む)	4	(1.9)	0	(0.0)
	6 ベビーシッターを頼んだ	1	(0.5)	2	(0.7)
	7 ファミリー・サポート・センターを利用した	2	(0.9)	0	(0.0)
	8 仕方なく子どもだけで留守番をさせた	2	(0.9)	44	(15.2)
	9 その他	7	(3.3)	10	(3.5)
	無回答	1	(0.5)	1	(0.3)
	非該当	408		118	
	回答者数	214	(100.0)	289	(100.0)
	1 父親が休んだ年間日数				
	1 1日	15	(17.6)	16	(33.2)
	2 2日	18	(21.1)	9	(18.8)
	3 3日	15	(17.6)	9	(18.8)
	4 4日	2	(2.4)	1	(2.1)
	5 5日	13	(15.3)	6	(12.5)
	6 6日	2	(2.4)	1	(2.1)
	7 7日	6	(7.1)	1	(2.1)
	8 8日	1	(1.2)	0	(0.0)
	9 10日	7	(8.2)	1	(2.1)
	10 11日~20日	5	(5.9)	0	(0.0)
	無回答	1	(1.2)	4	(8.3)
	非該当	537		359	
	回答者数	85	(100.0)	48	(100.0)
	2 母親が休んだ年間日数				
	1 1日	9	(5.6)	25	(17.6)
	2 2日	7	(4.4)	41	(28.9)
	3 3日	17	(10.6)	25	(17.6)
	4 4日	7	(4.4)	14	(9.9)
	5 5日	16	(10.0)	12	(8.5)
	6 6日	5	(3.1)	5	(3.5)
	7 7日	9	(5.6)	6	(4.2)
	8 10日	44	(27.4)	9	(6.3)
	9 11日~20日	30	(18.8)	1	(0.7)
	10 21日以上	10	(6.3)	0	(0.0)
	無回答	6	(3.8)	4	(2.8)
	非該当	462		265	
	回答者数	160	(100.0)	142	(100.0)

就学前 児童	小学生	就学前児童		小学生			
		実数	(割合)	実数	(割合)		
		3 (同居者を含む) 親族・知人に預けた年間日数					
		1	1日	4	(6.0)	12	(34.2)
		2	2日	5	(7.5)	5	(14.3)
		3	3日	11	(16.4)	6	(17.1)
		4	4日	1	(1.5)	2	(5.7)
		5	5日	14	(20.9)	3	(8.6)
		6	6日	0	(0.0)	2	(5.7)
		7	7日	4	(6.0)	0	(0.0)
		8	10日	15	(22.3)	1	(2.9)
		9	11日~20日	7	(10.4)	1	(2.9)
		10	21日以上	2	(3.0)	2	(5.7)
			無回答	4	(6.0)	1	(2.9)
			非該当	555		372	
			回答者数	67	(100.0)	35	(100.0)
		4 就労していない保護者がみた年間日数					
		1	1日	2	(4.3)	15	(12.9)
		2	2日	4	(8.7)	12	(10.3)
		3	3日	2	(4.3)	20	(17.5)
		4	4日	1	(2.2)	7	(6.0)
		5	5日	5	(10.9)	13	(11.2)
		6	6日	2	(4.3)	3	(2.6)
		7	7日	3	(6.5)	4	(3.4)
		8	8日	1	(2.2)	1	(0.9)
		9	10日	8	(17.4)	12	(10.3)
		10	11日~20日	13	(28.3)	10	(8.6)
		11	21日以上	1	(2.2)	4	(3.4)
			無回答	4	(8.7)	15	(12.9)
			非該当	576		291	
			回答者数	46	(100.0)	116	(100.0)
		5 病児・病後児の保育サービスを利用した(保育園のサービスを含む)年間日数					
		1	1日	1	(25.0)	0	(0.0)
		2	2日	1	(25.0)	0	(0.0)
		3	7日	2	(50.0)	0	(0.0)
			無回答	0	(0.0)	0	(0.0)
			非該当	618		407	
			回答者数	4	(100.0)	0	(0.0)
		6 ベビーシッターを頼んだ年間日数					
		1	5日	1	(100.0)	0	(0.0)
			無回答	0	(0.0)	1	(50.0)
			非該当	621		405	
			回答者数	1	(100.0)	2	(100.0)
		7 ファミリー・サポート・センターを利用した年間日数					
		1	2日	2	(100.0)	0	(0.0)
			無回答	0	(0.0)	0	(0.0)
			非該当	620		407	
			回答者数	2	(100.0)	0	(0.0)

児童	就学前	小学生	就学前児童		小学生	
			実数	(割合)	実数	(割合)
			8 仕方なく子どもだけで留守番をさせた年間日数			
			1	1 (50.0)	20	(45.4)
			2	2 (0.0)	13	(29.5)
			3	0 (0.0)	5	(11.4)
			4	0 (0.0)	3	(6.8)
			5	0 (0.0)	1	(2.3)
			6	0 (0.0)	1	(2.3)
			7	1 (50.0)	1	(2.3)
				無回答	0	(0.0)
				非該当	620	
				回答者数	2	(100.0)
					363	
					44	(100.0)
			9 その他年間日数			
			1	1 (14.3)	5	(50.0)
			2	2 (28.5)	2	(20.0)
			3	1 (14.3)	1	(10.0)
			4	1 (14.3)	1	(10.0)
			5	1 (14.3)	0	(0.0)
			6	1 (14.3)	0	(0.0)
				無回答	0	(0.0)
				非該当	615	
				回答者数	7	(100.0)
					397	
					10	(100.0)
問27			【問26で「1 父親が休んだ」「2 母親が休んだ」「3 (同居者を含む)親族・知人に預けた」を選んだ方に伺います】その際、できれば施設等に預けたいと思われた日数はどれくらいありますか。(日数を記入)			
	問24		【問23で「1 父親が休んだ」「2 母親が休んだ」「3 (同居者を含む)親族・知人に預けた」を選んだ方に伺います】その際、できれば施設等に預けたいと思われた日数はどれくらいありますか。(日数を記入してください。)			
			1	1 (2.3)	2	(1.2)
			2	10 (5.7)	21	(12.7)
			3	15 (8.6)	9	(5.4)
			4	5 (2.9)	1	(0.6)
			5	19 (10.9)	12	(7.2)
			6	1 (0.6)	1	(0.6)
			7	9 (5.2)	2	(1.2)
			8	4 (2.3)	1	(0.6)
			9	0 (0.0)	1	(0.6)
			10	32 (18.4)	5	(3.0)
			11	19 (10.9)	3	(1.8)
			12	8 (4.6)	1	(0.6)
				無回答	48	(27.6)
				非該当	448	
				回答者数	174	(100.0)
					166	(100.0)

お子さんの一時預かりのことについて伺います

問28	問25	【すべての方に伺います】この1年間で、私用(買物、習い事、スポーツ、会合、美容院など)やリフレッシュ目的、冠婚葬祭や子どもの親の病気、あるいは就労のため、お子さんを家族以外の誰かに一時的に預けたことはありましたか。(は1つ。また、日数は半日程度も1日としてカウントして記入してください。)			
		1	ある	282 (45.3)	110 (27.0)
		2	ない	325 (52.3)	288 (70.8)
			無回答	15 (2.4)	9 (2.2)
			回答者数	622 (100.0)	407 (100.0)

就学前 児童	小学生
-----------	-----

就学前児童		小学生	
実数	(割合)	実数	(割合)

< 年間利用日数 >

1	1日	28	(9.9)	21	(19.2)
2	2日	31	(11.0)	11	(10.0)
3	3日	30	(10.6)	15	(13.6)
4	4日	6	(2.1)	4	(3.6)
5	5日	38	(13.5)	13	(11.8)
6	6日	9	(3.2)	2	(1.8)
7	7日	13	(4.6)	3	(2.7)
8	8日	10	(3.5)	0	(0.0)
9	9日	0	(0.0)	0	(0.0)
10	10日	28	(9.9)	17	(15.5)
11	11日~20日	38	(13.5)	11	(10.0)
12	21日以上	41	(14.7)	10	(9.1)
	無回答	10	(3.5)	3	(2.7)
	非該当	340		297	
	回答者数	282	(100.0)	110	(100.0)

< 理由別利用日数 >

私用(買物、習い事等)、リフレッシュ目的

1	1日	26	(9.2)	12	(10.9)
2	2日	31	(11.0)	10	(9.1)
3	3日	26	(9.2)	9	(8.2)
4	4日	11	(3.9)	2	(1.8)
5	5日	29	(10.3)	5	(4.5)
6	6日	6	(2.1)	1	(0.9)
7	7日	7	(2.5)	1	(0.9)
8	8日	6	(2.1)	2	(1.8)
9	9日	1	(0.4)	0	(0.0)
10	10日	25	(8.9)	9	(8.2)
11	11日~20日	29	(10.3)	3	(2.7)
12	21日以上	17	(6.0)	2	(1.8)
	無回答	68	(24.1)	54	(49.2)
	非該当	340		297	
	回答者数	282	(100.0)	110	(100.0)

冠婚葬祭、子どもの親の病気

1	1日	15	(5.3)	7	(6.4)
2	2日	28	(9.9)	4	(3.6)
3	3日	17	(6.0)	1	(0.9)
4	4日	2	(0.7)	1	(0.9)
5	5日	14	(5.0)	1	(0.9)
6	6日	2	(0.7)	0	(0.0)
7	7日	2	(0.7)	1	(0.9)
8	8日	1	(0.4)	0	(0.0)
9	10日	4	(1.4)	1	(0.9)
10	11日~20日	4	(1.4)	1	(0.9)
11	21日以上	1	(0.4)	3	(2.7)
	無回答	192	(68.1)	90	(81.9)
	非該当	340		297	
	回答者数	282	(100.0)	110	(100.0)

児童 就学前	小学生	就学前児童		小学生			
		実数	(割合)	実数	(割合)		
		就労					
		1	1日	7	(2.5)	4	(3.6)
		2	2日	5	(1.8)	5	(4.5)
		3	3日	7	(2.5)	10	(9.1)
		4	4日	2	(0.7)	1	(0.9)
		5	5日	7	(2.5)	8	(7.3)
		6	6日	1	(0.4)	0	(0.0)
		7	7日	2	(0.7)	1	(0.9)
		8	8日	0	(0.0)	1	(0.9)
		9	10日	3	(1.1)	4	(3.6)
		10	11日～20日	8	(2.8)	6	(5.5)
		11	21日以上	17	(6.0)	4	(3.6)
			無回答	223	(79.0)	66	(60.1)
			非該当	340		297	
			回答者数	282	(100.0)	110	(100.0)
問29	問26	【すべての方に伺います】今は一時預かりを利用していないができれば利用したい、あるいは、今よりも利用日数を増やしたいと思いませんか。(希望する日数を記入)					
		1	1日	110	(17.7)	44	(10.8)
		2	2日	91	(14.6)	36	(8.8)
		3	3日	46	(7.4)	12	(2.9)
		4	4日	46	(7.4)	9	(2.2)
		5	5日	36	(5.8)	19	(4.7)
		6	6日	3	(0.5)	1	(0.2)
		7	7日	4	(0.6)	0	(0.0)
		8	8日	14	(2.3)	0	(0.0)
		9	10日	16	(2.6)	9	(2.2)
		10	11日～20日	13	(2.1)	2	(0.5)
		11	21日以上	5	(0.8)	1	(0.2)
			無回答	238	(38.2)	274	(67.5)
			回答者数	622	(100.0)	407	(100.0)

お子さんの宿泊を伴う一時預かりのことについて伺います

問30	問27	【すべての方に伺います】この1年間に、保護者の用事などにより、お子さんを泊まりがけで家族以外に預けなければならないことはありましたか。(は1つ)					
		1	あった(預け先が見つからなかった場合を含む)	73	(11.7)	40	(9.8)
		2	なかった	542	(87.2)	359	(88.2)
			無回答	7	(1.1)	8	(2.0)
			回答者数	622	(100.0)	407	(100.0)
問31	問28	【問30で「1 あった」を選んだ方に伺います】この1年間の対処方法とそれぞれの泊数を伺います。(はいいくつでも。また、それぞれの泊数を記入してください。)					
		【問27で「1 あった」を選んだ方に伺います】この1年間の対処方法とそれぞれの泊数を伺います。(はいいくつでも。また、それぞれの泊数を記入してください。)					
		1	(同居者を含む)親族・知人に預けた	67	(91.8)	37	(92.5)
		2	保育サービスを利用した	0	(0.0)	0	(0.0)
		3	仕方なく子どもも同行させた	5	(6.8)	2	(5.0)
		4	仕方なく子どもだけで留守番をさせた	2	(2.7)	1	(2.5)
			その他	1	(1.4)	1	(2.5)
			無回答	1	(1.4)	0	(0.0)
			非該当	549		367	
			回答者数	73	(100.0)	40	(100.0)

	就学前 児童	小学生	就学前児童		小学生	
			実数	(割合)	実数	(割合)
			1 (同居者を含む) 親族・知人 に預けた年間泊数			
			13	(19.3)	9	(24.4)
			13	(19.4)	6	(16.2)
			6	(9.0)	4	(10.8)
			2	(3.0)	1	(2.7)
			12	(17.9)	5	(13.5)
			3	(4.5)	3	(8.1)
			4	(6.0)	0	(0.0)
			5	(7.5)	4	(10.8)
			7	(10.4)	3	(8.1)
			2	(3.0)	2	(5.4)
			0	(0.0)	0	(0.0)
			555		370	
			67	(100.0)	37	(100.0)
			2 保育サービスを利用した年間泊数			
			0	(0.0)	0	(0.0)
			622		407	
			0	(0.0)	0	(0.0)
			3 仕方なく子どもも同行させた年間泊数			
			3	(60.0)	1	(50.0)
			0	(0.0)	1	(50.0)
			1	(20.0)	0	(0.0)
			1	(20.0)	0	(0.0)
			0	(0.0)	0	(0.0)
			617		405	
			5	(100.0)	2	(100.0)
			4 仕方なく子どもだけで留守番をさせた年間泊数			
			1	(50.0)	0	(0.0)
			0	(0.0)	1	(100.0)
			1	(50.0)	0	(0.0)
			620		406	
			2	(100.0)	1	(100.0)
			5 その他年間泊数			
			1	(100.0)	1	(100.0)
			621		406	
			1	(100.0)	1	(100.0)
問32			【問31で「1 (同居者を含む) 親族・知人 に預けた」を選んだ方に伺います】その場合の困難度はどの程度でしたか。(は1つ)			
	問29		【問28で「1 (同居者を含む) 親族・知人 に預けた」を選んだ方に伺います】その場合の困難度はどの程度でしたか。(は1つ)			
			8	(11.9)	1	(2.7)
			36	(53.8)	18	(48.7)
			21	(31.3)	18	(48.6)
			2	(3.0)	0	(0.0)
			555		370	
			67	(100.0)	37	(100.0)

就学前 児童	小学生
-----------	-----

就学前児童		小学生	
実数	(割合)	実数	(割合)

保育クラブの利用について伺います

問14	<p>【すべての方に伺います】お子さんについて、現在、保育クラブを利用していますか。 (は1つ)</p> <p>1 利用している 59 (14.5)</p> <p>2 利用していない 345 (84.8)</p> <p>無回答 3 (0.7)</p> <p>回答者数 407 (100.0)</p>	
問15	<p>【問14で「1 利用している」を選んだ方に伺います】保育クラブの利用日数はどれくらいですか。(日数を記入してください。土・日曜日の利用の は1つ)</p> <p>< 1週間あたりの利用日数 ></p> <p>1 1日 2 (3.4)</p> <p>2 2日 1 (1.7)</p> <p>3 3日 7 (11.9)</p> <p>4 4日 8 (13.6)</p> <p>5 5日 37 (62.6)</p> <p>6 6日 2 (3.4)</p> <p>無回答 2 (3.4)</p> <p>非該当 348</p> <p>回答者数 59 (100.0)</p> <p>< 土曜日・日曜日の利用 ></p> <p>1 ある 7 (11.9)</p> <p>2 ない 50 (84.7)</p> <p>無回答 2 (3.4)</p> <p>非該当 348</p> <p>回答者数 59 (100.0)</p>	
問16	<p>【問14で「1 利用している」を選んだ方に伺います】保育クラブを利用している主な理由を伺います。(は1つ)</p> <p>< お子さんの身の回りの世話を主にしている方が ></p> <p>1 現在就労している 56 (94.9)</p> <p>2 就労予定がある / 求職中である 1 (1.7)</p> <p>3 家族・親族などを介護しなければならない 0 (0.0)</p> <p>4 病気や障害を持っている 0 (0.0)</p> <p>5 学生である 1 (1.7)</p> <p>6 その他 0 (0.0)</p> <p>無回答 1 (1.7)</p> <p>非該当 348</p> <p>回答者数 59 (100.0)</p>	

就学前 児童	小学生
-----------	-----

就学前児童		小学生	
実数	(割合)	実数	(割合)

問17	【問14で「2 利用していない」を選んだ方に伺います】保育クラブを利用していない主な理由を伺います。(は1つ)		
	<お子さんの身の回りの世話を主にしている方が>		
	1 現在就労していないから	164	(47.6)
	2 就労しているが、保育クラブを知らなかったから	3	(0.9)
	3 就労しているが、近くに保育クラブがないから	0	(0.0)
	4 就労しているが、保育クラブに空きがないから	6	(1.7)
	5 就労しているが、保育クラブの開所時間が短いから	0	(0.0)
	6 就労しているが、利用料がかかるから	3	(0.9)
	7 就労しているが、子どもは放課後の習い事をしているから	9	(2.6)
	8 就労しているが、放課後の短時間ならば、子どもだけでも大丈夫だと思うから	55	(15.9)
	9 就労しているが、他の施設に預けているから	0	(0.0)
	10 その他	100	(29.0)
	無回答	5	(1.4)
	非該当	62	
	回答者数	345	(100.0)
問18	【問14で「2 利用していない」を選んだ方に伺います】今後、保育クラブを利用したいとお考えですか。(は1つ。「1」を選んだ方は、土・日曜日の利用についても伺います。)		
	1 利用したい	46	(13.3)
	2 今後も利用しない	273	(79.2)
	無回答	26	(7.5)
	非該当	62	
	回答者数	345	(100.0)
	<1週間あたりの利用希望日数>		
	1 1日	3	(6.5)
	2 2日	5	(10.9)
	3 3日	13	(28.3)
	4 4日	6	(13.0)
	5 5日	11	(23.9)
	6 6日	1	(2.2)
	無回答	7	(15.2)
	非該当	361	
	回答者数	46	(100.0)
	<土曜日・日曜日の利用>		
	1 ある	16	(34.8)
	2 ない	24	(52.2)
	無回答	6	(13.0)
	非該当	361	
	回答者数	46	(100.0)

就学前 児童	小学生
-----------	-----

就学前児童		小学生	
実数	(割合)	実数	(割合)

問19 【問18で「1 利用したい」を選んだ方に伺います】今後、保育クラブを利用したい主な理由を伺います。(は1つ)

<お子さんの身の回りの世話を主にしている方が>

1 現在就労している	14	(30.4)
2 就労予定がある / 求職中である	2	(4.3)
3 そのうち就労したいと考えている	18	(39.2)
4 家族・親族などを介護しなければならない	0	(0.0)
5 病気や障害を持っている	0	(0.0)
6 学生である / 就学したい	0	(0.0)
7 就労していないが、子どもの教育などのために預けたい	4	(8.7)
8 その他	7	(15.2)
無回答	1	(2.2)
非該当	361	
回答者数	46	(100.0)

問20 【すべての方に伺います】地域によっては、保育クラブと連携して行うサービスとして『放課後子ども教室』がありますが、その利用意向はありますか。(はいいくつでも)

1 意向がある	109	(26.8)
2 意向がない	239	(58.7)
3 対象のサービスがない	50	(12.3)
無回答	15	(3.7)
回答者数	407	(100.0)

<1週間あたりの利用希望日数>

1 1日	46	(42.3)
2 2日	27	(24.8)
3 3日	19	(17.4)
4 4日	1	(0.9)
5 5日	8	(7.3)
無回答	8	(7.3)
非該当	298	
回答者数	109	(100.0)

問21 【すべての方に伺います】お子さんについて、小学4年生以降の放課後の過ごし方として、どのようなことを望みますか。(はいいくつでも)

1 保育クラブを利用したい	46	(11.3)
2 放課後子ども教室を利用したい	107	(26.3)
3 クラブ活動など習い事をさせたい	222	(54.5)
4 利用を希望するサービスは特にない	97	(23.8)
5 その他	41	(10.1)
無回答	12	(2.9)
回答者数	407	(100.0)

<保育クラブ利用希望の学年>

1 4年生	2	(4.3)
2 5年生	5	(10.9)
3 6年生	37	(80.5)
無回答	2	(4.3)
非該当	361	
回答者数	46	(100.0)

児童 就学前	小学生	就学前児童		小学生	
		実数	(割合)	実数	(割合)
問33		【来年度就学予定のお子さんを持つ方に伺います】お子さんが小学校へ入学したら、放課後の過ごし方として、保育クラブを利用したいと思いますか。(は1つ。利用したい場合は希望する日数を記入してください。)			
		1	利用したい	29	(39.2)
		2	利用予定はない	43	(58.1)
			無回答	2	(2.7)
			非該当	548	
			回答者数	74	(100.0)
		< 利用希望週間日数 >			
		1	1日	1	(3.4)
		2	2日	2	(6.9)
		3	3日	5	(17.2)
		4	4日	4	(13.8)
		5	5日	15	(51.8)
			無回答	2	(6.9)
			非該当	593	
			回答者数	29	(100.0)

ベビーシッターについて伺います

問34	問30	【ベビーシッターを利用している方に伺います】どのような目的でベビーシッターを利用していますか。(はいくつでも)					
		1	主たる保育サービスとして利用している	1	(0.2)		
		2	保育施設等の利用で足りない時間を補う目的で利用している(朝・夕等)	2	(0.3)		
		3	子どもの軽度の病気・ケガ等の緊急時に利用している	2	(0.3)	1	(0.2)
		4	祖父母や近所の人・友人等に預かってもらえないときに利用している	3	(0.5)	3	(0.7)
		5	親の冠婚葬祭や買い物等の外出の際に利用している	1	(0.2)	0	(0.0)
		6	その他の目的で利用している	0	(0.0)	1	(0.2)
			無回答	617	(99.2)	403	(99.0)
			回答者数	622	(100.0)	407	(100.0)
		< 1月当たり利用日数 >					
		1	1日	3	(0.5)	0	(0.0)
		2	2日	1	(0.2)	0	(0.0)
		3	3日	0	(0.0)	1	(0.2)
		4	10日～20日	0	(0.0)	1	(0.2)
		5	21日以上	1	(0.2)	0	(0.0)
			無回答	617	(99.1)	405	(99.6)
			回答者数	622	(100.0)	407	(100.0)
		< 1回当たり利用時間 >					
		1	1時間	1	(0.2)	0	(0.0)
		2	3時間	0	(0.0)	1	(0.2)
		3	4時間	1	(0.2)	0	(0.0)
		4	5時間	1	(0.2)	1	(0.2)
		5	7時間	1	(0.2)	0	(0.0)
		6	10時間	1	(0.2)	0	(0.0)
			無回答	617	(99.0)	405	(99.6)
			回答者数	622	(100.0)	407	(100.0)

就学前 児童	小学生
-----------	-----

就学前児童		小学生	
実数	(割合)	実数	(割合)

問32	【すべての方に伺います】今は利用していないが、できれば利用したい、あるいは、利用日数・回数を増やしたいと思いますか。(希望する日数を記入してください。)				
	1 1日			12	(2.9)
	2 2日			7	(1.7)
	3 3日			8	(2.0)
	4 4日			2	(0.5)
	5 5日			4	(1.0)
	6 8日			1	(0.2)
	無回答			373	(91.7)
	回答者数			407	(100.0)

ファミリーサポート・センターの利用について伺います

問36	問33	【すべての方に伺います】ファミリー・サポート・センターを利用していますか。(は1つ)				
		1 利用している	41	(6.6)	13	(3.2)
		2 利用していない	566	(91.0)	387	(95.1)
		無回答	15	(2.4)	7	(1.7)
		回答者数	622	(100.0)	407	(100.0)
問37		【問36で「1 利用している」を選んだ方に伺います】どのような目的で利用していますか。(はいくつでも)				
	問34	【問33で「1 利用している」を選んだ方に伺います】どのような目的で利用していますか。(はいくつでも)				
		1 主たる保育サービスとして利用している	6	(14.6)	2	(15.4)
		2 保育施設等の利用で足りない時間を補う目的で利用している(朝・夕等)	6	(14.6)	3	(23.1)
		3 子どもの軽度の病気・ケガ等の緊急時に利用している	5	(12.2)	2	(15.4)
		4 祖父母や近所の人・友人等に預かってもらえないときに利用している	8	(19.5)	2	(15.4)
		5 親の冠婚葬祭等や買い物等の外出の際に利用している	9	(22.0)	2	(15.4)
		6 保育施設等の送り迎えに利用している	9	(22.0)	4	(30.8)
		7 その他の目的で利用している	13	(31.7)	3	(23.1)
		無回答	2	(4.9)	1	(7.7)
		非該当	581		394	
		回答者数	41	(100.0)	13	(100.0)
問38		【問36で「1 利用している」を選んだ方に伺います】どれくらいの頻度で利用していますか。(日数・時間数を記入してください。)				
	問35	【問33で「1 利用している」を選んだ方に伺います】どれくらいの頻度で利用していますか。(日数・時間数を記入してください。)				
		< 1月当たり利用日数 >				
		1 1日	16	(39.2)	5	(38.4)
		2 2日	5	(12.2)	0	(0.0)
		3 3日	0	(0.0)	1	(7.7)
		4 4日	1	(2.4)	1	(7.7)
		5 5日	2	(4.9)	2	(15.4)
		6 8日	1	(2.4)	0	(0.0)
		7 11日～20日	1	(2.4)	0	(0.0)
		8 21日以上	1	(2.4)	0	(0.0)
		無回答	14	(34.1)	4	(30.8)
		非該当	581		394	
		回答者数	41	(100.0)	13	(100.0)

就 学 前 児 童	小 学 生
-----------------------	-------------

就学前児童		小学生	
実数	(割合)	実数	(割合)

問39	問36	< 1回当たり利用時間 >				
		1 1時間	3	(7.3)	4	(30.7)
		2 2時間	9	(22.0)	0	(0.0)
		3 3時間	4	(9.8)	3	(23.1)
		4 4時間	6	(14.6)	1	(7.7)
		5 5時間	2	(4.9)	1	(7.7)
		6 6時間	6	(14.6)	0	(0.0)
		7 8時間	2	(4.9)	0	(0.0)
		8 9時間	1	(2.4)	0	(0.0)
		9 10時間	1	(2.4)	0	(0.0)
		無回答	7	(17.1)	4	(30.8)
		非該当	581		394	
		回答者数	41	(100.0)	13	(100.0)
		【問36で「1 利用している」を選んだ方に伺います】現在より利用を増やしたいと思 いますか。(増やしたい日数・時間数を記入してください。)				
		【問33で「1 利用している」を選んだ方に伺います】現在より利用を増やしたいと思 いますか。(増やしたい日数・時間数を記入してください。)				
		< 1月当たり利用日数 >				
		1 1日	3	(7.3)	0	(0.0)
		2 2日	4	(9.8)	1	(7.7)
		3 3日	3	(7.3)	1	(7.7)
		4 4日	2	(4.9)	0	(0.0)
		5 5日	0	(0.0)	2	(15.4)
		6 10日	1	(2.4)	1	(7.7)
		7 11日～20日	1	(2.4)	0	(0.0)
		8 21日以上	1	(2.4)	0	(0.0)
		無回答	26	(63.5)	8	(61.5)
		非該当	581		394	
		回答者数	41	(100.0)	13	(100.0)
		< 1回当たり利用時間 >				
		1 1時間	2	(4.9)	2	(15.4)
		2 2時間	2	(4.9)	2	(15.4)
		3 3時間	2	(4.9)	1	(7.7)
		4 4時間	3	(7.3)	0	(0.0)
		5 6時間	2	(4.9)	0	(0.0)
		6 8時間	1	(2.4)	0	(0.0)
		無回答	29	(70.7)	8	(61.5)
		非該当	581		394	
		回答者数	41	(100.0)	13	(100.0)

就学前 児童	小学生
-----------	-----

就学前児童		小学生	
実数	(割合)	実数	(割合)

問40	【問36で「2 利用していない」を選んだ方に伺います】今は利用していないが、できれば利用したい日数・時間数はどれくらいですか。(希望する日数・時間数を記入してください。)				
問37	【問33で「2 利用していない」を選んだ方に伺います】今は利用していないが、できれば利用したいと思いますか。(希望する日数・時間数を記入してください。)				
	< 1月当たり利用日数 >				
	1 1日	92	(16.3)	31	(8.0)
	2 2日	59	(10.4)	17	(4.4)
	3 3日	25	(4.4)	2	(0.5)
	4 4日	28	(4.9)	9	(2.3)
	5 5日	11	(1.9)	8	(2.1)
	6 6日	1	(0.2)	0	(0.0)
	7 7日	1	(0.2)	0	(0.0)
	8 8日	3	(0.5)	1	(0.3)
	9 10日	13	(2.3)	2	(0.5)
	10 11日～20日	7	(1.2)	4	(1.0)
	無回答	326	(57.7)	313	(80.9)
	非該当	56		20	
	回答者数	566	(100.0)	387	(100.0)
	< 1回当たり利用時間 >				
	1 1時間	13	(2.3)	5	(1.3)
	2 2時間	33	(5.8)	10	(2.6)
	3 3時間	50	(8.8)	20	(5.2)
	4 4時間	51	(9.0)	9	(2.3)
	5 5時間	34	(6.0)	10	(2.6)
	6 6時間	28	(4.9)	5	(1.3)
	7 7時間	2	(0.4)	2	(0.5)
	8 8時間	19	(3.4)	7	(1.8)
	9 9時間	4	(0.7)	0	(0.0)
	10 10時間以上	3	(0.6)	2	(0.5)
	無回答	329	(58.1)	317	(81.9)
	非該当	56		20	
	回答者数	566	(100.0)	387	(100.0)

子育て支援サービスについて伺います

問41	【すべての方に伺います】お子さんは、現在、子育て支援センターや「もくれんハウス」を利用していますか。(は1つ。また、「1」を選んだ方はおおよその利用回数(頻度)をご記入ください。)				
	< 利用しているサービス >				
	1 利用している	188	(30.2)		
	2 利用していない	426	(68.5)		
	無回答	8	(1.3)		
	回答者数	622	(100.0)		
	< 1週あたりの利用回数 >				
	1 1回	113	(60.1)		
	2 2回	32	(17.0)		
	3 3回	8	(4.3)		
	4 4回	3	(1.6)		
	無回答	32	(17.0)		
	非該当	434			
	回答者数	188	(100.0)		

就学前 児童	小学生	就学前児童		小学生	
		実数	(割合)	実数	(割合)
問42		<p>【すべての方に伺います】子育て支援センターや「もくれんハウス」を今は利用していないが、できれば利用したい、あるいは、今より利用日数を増やしたいと思いませんか。(は1つ。希望がある方は、おおよその利用希望回数をご記入ください。)</p> <p><利用したいサービス></p> <p>1 今後利用したい。利用を増やしたい。 285 (45.9)</p> <p>2 今後も利用したくない。利用を増やしたくない。 269 (43.2)</p> <p>無回答 68 (10.9)</p> <p>回答者数 622 (100.0)</p> <p><1週あたりの利用回数></p> <p>1 1回 138 (48.3)</p> <p>2 2回 53 (18.6)</p> <p>3 3回 27 (9.5)</p> <p>4 4回 4 (1.4)</p> <p>5 6回 1 (0.4)</p> <p>無回答 62 (21.8)</p> <p>非該当 337</p> <p>回答者数 285 (100.0)</p>			
問43		<p>【問41で「2 利用していない」を選んだ方に伺います】現在利用していない主な理由はどのようなことですか。(は1つ)</p> <p>1 利用したいサービスが地域にない 9 (2.1)</p> <p>2 地域のサービスの質に不安がある 4 (0.9)</p> <p>3 地域のサービスの利便性(立地・開催時間・日数等)が悪く利用しづらい 41 (9.6)</p> <p>4 利用料がかかる 10 (2.3)</p> <p>5 自分がサービスの対象者になるのかどうかわからない 17 (4.0)</p> <p>6 時間がない 60 (14.1)</p> <p>7 サービスの利用方法(手続き等)がわからない 33 (7.7)</p> <p>8 その他 57 (13.4)</p> <p>9 特に理由はない 134 (31.6)</p> <p>無回答 61 (14.3)</p> <p>非該当 196</p> <p>回答者数 426 (100.0)</p>			

各種事業の利用状況などについて伺います

問44		<p>【すべての方に伺います】次のサービスを知っていたり、これまでに利用したことはありますか。また、今後、利用したいと思いませんか。サービスごとに、A～Cのそれぞれについて、「はい」、「いいえ」のどちらかを で囲ってください。</p>	
	問45	<p>【すべての方に伺います】次のサービスを知っていたり、これまでに利用したりしたことはありますか。サービスごとに、AまたはBのそれぞれについて、「はい」、「いいえ」のどちらかを で囲ってください。</p> <p><知っている></p> <p>プレパママ教室</p> <p>1 はい 479 (77.0)</p> <p>2 いいえ 131 (21.1)</p> <p>無回答 12 (1.9)</p> <p>回答者数 622 (100.0)</p>	

就学前 児童	小学生
-----------	-----

就学前児童		小学生	
実数	(割合)	実数	(割合)

保健センターの情報・相談サービス

1	はい	518	(83.3)
2	いいえ	94	(15.1)
	無回答	10	(1.6)
	回答者数	622	(100.0)

家庭教育に関する学級・講座

1	はい	157	(25.2)
2	いいえ	455	(73.2)
	無回答	10	(1.6)
	回答者数	622	(100.0)

教育支援センター・教育相談室

1	はい	199	(32.0)
2	いいえ	409	(65.7)
	無回答	14	(2.3)
	回答者数	622	(100.0)

保育園や幼稚園の園庭開放

1	はい	463	(74.4)
2	いいえ	151	(24.3)
	無回答	8	(1.3)
	回答者数	622	(100.0)

児童センター(館)

1	はい	569	(91.5)
2	いいえ	36	(5.8)
	無回答	17	(2.7)
	回答者数	622	(100.0)

子育ての総合相談窓口

1	はい	300	(48.2)
2	いいえ	314	(50.5)
	無回答	8	(1.3)
	回答者数	622	(100.0)

子育てガイドブック

1	はい	457	(73.5)
2	いいえ	158	(25.4)
	無回答	7	(1.1)
	回答者数	622	(100.0)

育児支援家庭訪問事業

1	はい	341	(54.8)
2	いいえ	274	(44.1)
	無回答	7	(1.1)
	回答者数	622	(100.0)

家庭児童相談室

1	はい	247	(39.7)
2	いいえ	360	(57.9)
	無回答	15	(2.4)
	回答者数	622	(100.0)

就学前 児童	小学生
-----------	-----

就学前児童		小学生	
実数	(割合)	実数	(割合)

子育て支援センター、もくれんハウス

1	はい	523	(84.0)	306	(75.2)
2	いいえ	85	(13.7)	92	(22.6)
	無回答	14	(2.3)	9	(2.2)
	回答者数	622	(100.0)	407	(100.0)

ファミリー・サポート・センター

1	はい	497	(80.0)	313	(76.9)
2	いいえ	116	(18.6)	88	(21.6)
	無回答	9	(1.4)	6	(1.5)
	回答者数	622	(100.0)	407	(100.0)

認定こども園

1	はい	226	(36.3)	81	(19.9)
2	いいえ	389	(62.6)	317	(77.9)
	無回答	7	(1.1)	9	(2.2)
	回答者数	622	(100.0)	407	(100.0)

放課後こども教室

1	はい	221	(35.5)	314	(77.2)
2	いいえ	395	(63.5)	79	(19.4)
	無回答	6	(1.0)	14	(3.4)
	回答者数	622	(100.0)	407	(100.0)

パパ・ママ応援ショップ優待カード

1	はい	533	(85.7)	320	(78.6)
2	いいえ	78	(12.5)	77	(18.9)
	無回答	11	(1.8)	10	(2.5)
	回答者数	622	(100.0)	407	(100.0)

児童家庭支援センター

1	はい	99	(15.9)	77	(18.9)
2	いいえ	516	(83.0)	323	(79.4)
	無回答	7	(1.1)	7	(1.7)
	回答者数	622	(100.0)	407	(100.0)

小児救急電話相談事業(#8000)

1	はい	371	(59.6)	167	(41.0)
2	いいえ	245	(39.4)	233	(57.3)
	無回答	6	(1.0)	7	(1.7)
	回答者数	622	(100.0)	407	(100.0)

子育てアドバイザー

1	はい	120	(19.3)	99	(24.3)
2	いいえ	496	(79.7)	301	(74.0)
	無回答	6	(1.0)	7	(1.7)
	回答者数	622	(100.0)	407	(100.0)

病児・病後児保育

1	はい	279	(44.9)	151	(37.1)
2	いいえ	337	(54.1)	249	(61.2)
	無回答	6	(1.0)	7	(1.7)
	回答者数	622	(100.0)	407	(100.0)

就学前 児童	小学生
-----------	-----

就学前児童		小学生	
実数	(割合)	実数	(割合)

< これまでに利用したことがある >

プレパパママ教室

1	はい	191	(30.7)
2	いいえ	405	(65.1)
	無回答	26	(4.2)
	回答者数	622	(100.0)

保健センターの情報・相談サービス

1	はい	244	(39.2)
2	いいえ	349	(56.1)
	無回答	29	(4.7)
	回答者数	622	(100.0)

家庭教育に関する学級・講座

1	はい	26	(4.2)
2	いいえ	551	(88.6)
	無回答	45	(7.2)
	回答者数	622	(100.0)

教育支援センター・教育相談室

1	はい	31	(5.0)
2	いいえ	542	(87.1)
	無回答	49	(7.9)
	回答者数	622	(100.0)

保育園や幼稚園の園庭開放

1	はい	216	(34.7)
2	いいえ	377	(60.6)
	無回答	29	(4.7)
	回答者数	622	(100.0)

児童センター(館)

1	はい	475	(76.3)
2	いいえ	131	(21.1)
	無回答	16	(2.6)
	回答者数	622	(100.0)

子育ての総合相談窓口

1	はい	38	(6.1)
2	いいえ	548	(88.1)
	無回答	36	(5.8)
	回答者数	622	(100.0)

子育てガイドブック

1	はい	295	(47.4)
2	いいえ	297	(47.8)
	無回答	30	(4.8)
	回答者数	622	(100.0)

育児支援家庭訪問事業

1	はい	101	(16.2)
2	いいえ	487	(78.3)
	無回答	34	(5.5)
	回答者数	622	(100.0)

児童	就学前	小学生

就学前児童		小学生	
実数	(割合)	実数	(割合)

家庭児童相談室

1	はい	29	(4.7)		
2	いいえ	552	(88.7)		
	無回答	41	(6.6)		
	回答者数	622	(100.0)		

子育て支援センター、もくれんハウス

1	はい	381	(61.2)	121	(29.7)
2	いいえ	222	(35.7)	256	(62.9)
	無回答	19	(3.1)	30	(7.4)
	回答者数	622	(100.0)	407	(100.0)

ファミリー・サポート・センター

1	はい	76	(12.2)	48	(11.8)
2	いいえ	519	(83.5)	327	(80.3)
	無回答	27	(4.3)	32	(7.9)
	回答者数	622	(100.0)	407	(100.0)

認定こども園

1	はい	24	(3.9)	9	(2.2)
2	いいえ	555	(89.2)	357	(87.7)
	無回答	43	(6.9)	41	(10.1)
	回答者数	622	(100.0)	407	(100.0)

放課後こども教室

1	はい	48	(7.7)	86	(21.1)
2	いいえ	538	(86.5)	296	(72.8)
	無回答	36	(5.8)	25	(6.1)
	回答者数	622	(100.0)	407	(100.0)

パパ・ママ応援ショップ優待カード

1	はい	174	(28.0)	93	(22.9)
2	いいえ	424	(68.1)	289	(71.0)
	無回答	24	(3.9)	25	(6.1)
	回答者数	622	(100.0)	407	(100.0)

児童家庭支援センター

1	はい	6	(1.0)	11	(2.7)
2	いいえ	575	(92.4)	359	(88.2)
	無回答	41	(6.6)	37	(9.1)
	回答者数	622	(100.0)	407	(100.0)

小児救急電話相談事業(#8000)

1	はい	122	(19.6)	26	(6.4)
2	いいえ	469	(75.4)	344	(84.5)
	無回答	31	(5.0)	37	(9.1)
	回答者数	622	(100.0)	407	(100.0)

子育てアドバイザー

1	はい	15	(2.4)	5	(1.2)
2	いいえ	566	(91.0)	364	(89.5)
	無回答	41	(6.6)	38	(9.3)
	回答者数	622	(100.0)	407	(100.0)

就学前 児童	小学生
-----------	-----

就学前児童		小学生	
実数	(割合)	実数	(割合)

病児・病後児保育

1	はい	16	(2.6)	9	(2.2)
2	いいえ	571	(91.8)	363	(89.2)
	無回答	35	(5.6)	35	(8.6)
	回答者数	622	(100.0)	407	(100.0)

<今後利用したい>

プレパパママ教室

1	はい	118	(19.0)
2	いいえ	442	(71.0)
	無回答	62	(10.0)
	回答者数	622	(100.0)

保健センターの情報・相談サービス

1	はい	363	(58.4)
2	いいえ	206	(33.1)
	無回答	53	(8.5)
	回答者数	622	(100.0)

家庭教育に関する学級・講座

1	はい	242	(38.9)
2	いいえ	312	(50.2)
	無回答	68	(10.9)
	回答者数	622	(100.0)

教育支援センター・教育相談室

1	はい	272	(43.7)
2	いいえ	275	(44.2)
	無回答	75	(12.1)
	回答者数	622	(100.0)

保育園や幼稚園の園庭開放

1	はい	368	(59.1)
2	いいえ	200	(32.2)
	無回答	54	(8.7)
	回答者数	622	(100.0)

児童センター(館)

1	はい	539	(86.7)
2	いいえ	46	(7.4)
	無回答	37	(5.9)
	回答者数	622	(100.0)

子育ての総合相談窓口

1	はい	306	(49.2)
2	いいえ	255	(41.0)
	無回答	61	(9.8)
	回答者数	622	(100.0)

子育てガイドブック

1	はい	412	(66.2)
2	いいえ	159	(25.6)
	無回答	51	(8.2)
	回答者数	622	(100.0)

就学前 児童	小学生
-----------	-----

就学前児童		小学生	
実数	(割合)	実数	(割合)

育児支援家庭訪問事業

1	はい	175	(28.1)
2	いいえ	383	(61.6)
	無回答	64	(10.3)
	回答者数	622	(100.0)

家庭児童相談室

1	はい	213	(34.2)
2	いいえ	336	(54.1)
	無回答	73	(11.7)
	回答者数	622	(100.0)

子育て支援センター、もくれんハウス

1	はい	369	(59.4)
2	いいえ	208	(33.4)
	無回答	45	(7.2)
	回答者数	622	(100.0)

ファミリー・サポート・センター

1	はい	267	(42.9)
2	いいえ	305	(49.1)
	無回答	50	(8.0)
	回答者数	622	(100.0)

認定こども園

1	はい	212	(34.1)
2	いいえ	339	(54.5)
	無回答	71	(11.4)
	回答者数	622	(100.0)

放課後こども教室

1	はい	364	(58.6)
2	いいえ	203	(32.6)
	無回答	55	(8.8)
	回答者数	622	(100.0)

パパ・ママ応援ショップ優待カード

1	はい	477	(76.7)
2	いいえ	107	(17.2)
	無回答	38	(6.1)
	回答者数	622	(100.0)

児童家庭支援センター

1	はい	241	(38.7)
2	いいえ	314	(50.5)
	無回答	67	(10.8)
	回答者数	622	(100.0)

小児救急電話相談事業(#8000)

1	はい	465	(74.8)
2	いいえ	116	(18.6)
	無回答	41	(6.6)
	回答者数	622	(100.0)

就学前 児童	小学生
-----------	-----

就学前児童		小学生	
実数	(割合)	実数	(割合)

		子育てアドバイザー		
		1 はい	283	(45.5)
		2 いいえ	277	(44.5)
		無回答	62	(10.0)
		回答者数	622	(100.0)
		病児・病後児保育		
		1 はい	362	(58.2)
		2 いいえ	209	(33.6)
		無回答	51	(8.2)
		回答者数	622	(100.0)
問45		【問44で「利用したことがある」を選ばれた方に伺います】利用に満足していますか。利用したサービスについて、それぞれ、「1 満足」「2 やや満足」「3 どちらでもない」「4 やや不満」「5 不満」のいずれかにをつけてください。		
	問46	【問45で「利用したことがある」を選んだ方に伺います】利用に満足していますか。利用したサービスについて、それぞれ、「1 満足」「2 やや満足」「3 どちらでもない」「4 やや不満」「5 不満」のいずれかにをつけてください。		
		プレパパママ教室		
		1 満足	76	(39.8)
		2 やや満足	81	(42.5)
		3 どちらでもない	31	(16.2)
		4 やや不満	2	(1.0)
		5 不満	1	(0.5)
		無回答	0	(0.0)
		非該当	431	
		回答者数	191	(100.0)
		保健センターの情報・相談サービス		
		1 満足	60	(24.6)
		2 やや満足	116	(47.6)
		3 どちらでもない	51	(20.9)
		4 やや不満	10	(4.1)
		5 不満	2	(0.8)
		無回答	5	(2.0)
		非該当	378	
		回答者数	244	(100.0)
		家庭教育に関する学級・講座		
		1 満足	11	(42.4)
		2 やや満足	11	(42.4)
		3 どちらでもない	3	(11.5)
		4 やや不満	0	(0.0)
		5 不満	0	(0.0)
		無回答	1	(3.7)
		非該当	596	
		回答者数	26	(100.0)
		教育支援センター・教育相談室		
		1 満足	12	(38.7)
		2 やや満足	8	(25.8)
		3 どちらでもない	9	(29.0)
		4 やや不満	0	(0.0)
		5 不満	0	(0.0)
		無回答	2	(6.5)
		非該当	591	
		回答者数	31	(100.0)

就学前 児童	小学生	就学前児童		小学生	
		実数	(割合)	実数	(割合)
		保育園や幼稚園の園庭開放			
		1	満足	89	(41.2)
		2	やや満足	87	(40.3)
		3	どちらでもない	29	(13.4)
		4	やや不満	7	(3.2)
		5	不満	0	(0.0)
			無回答	4	(1.9)
			非該当	406	
			回答者数	216	(100.0)
		児童センター(館)			
		1	満足	229	(48.3)
		2	やや満足	184	(38.7)
		3	どちらでもない	38	(8.0)
		4	やや不満	12	(2.5)
		5	不満	3	(0.6)
			無回答	9	(1.9)
			非該当	147	
			回答者数	475	(100.0)
		子育ての総合相談窓口			
		1	満足	16	(42.1)
		2	やや満足	10	(26.3)
		3	どちらでもない	10	(26.3)
		4	やや不満	0	(0.0)
		5	不満	0	(0.0)
			無回答	2	(5.3)
			非該当	584	
			回答者数	38	(100.0)
		子育てガイドブック			
		1	満足	75	(25.4)
		2	やや満足	139	(47.2)
		3	どちらでもない	71	(24.1)
		4	やや不満	1	(0.3)
		5	不満	1	(0.3)
			無回答	8	(2.7)
			非該当	327	
			回答者数	295	(100.0)
		育児支援家庭訪問事業			
		1	満足	46	(45.5)
		2	やや満足	30	(29.7)
		3	どちらでもない	20	(19.8)
		4	やや不満	2	(2.0)
		5	不満	1	(1.0)
			無回答	2	(2.0)
			非該当	521	
			回答者数	101	(100.0)

児童	就学前	小学生
----	-----	-----

就学前児童		小学生	
実数	(割合)	実数	(割合)

家庭児童相談室

1	満足	13	(44.8)		
2	やや満足	10	(34.5)		
3	どちらでもない	4	(13.8)		
4	やや不満	0	(0.0)		
5	不満	0	(0.0)		
	無回答	2	(6.9)		
	非該当	593			
	回答者数	29	(100.0)		

子育て支援センター、もくれんハウス

1	満足	189	(49.6)	37	(30.6)
2	やや満足	137	(36.0)	57	(47.1)
3	どちらでもない	37	(9.7)	20	(16.5)
4	やや不満	10	(2.6)	4	(3.3)
5	不満	3	(0.8)	2	(1.7)
	無回答	5	(1.3)	1	(0.8)
	非該当	241		286	
	回答者数	381	(100.0)	121	(100.0)

ファミリー・サポート・センター

1	満足	32	(42.1)	22	(45.7)
2	やや満足	16	(21.1)	18	(37.5)
3	どちらでもない	13	(17.1)	3	(6.3)
4	やや不満	3	(3.9)	3	(6.3)
5	不満	6	(7.9)	0	(0.0)
	無回答	6	(7.9)	2	(4.2)
	非該当	546		359	
	回答者数	76	(100.0)	48	(100.0)

認定こども園

1	満足	9	(37.5)	4	(44.5)
2	やや満足	10	(41.6)	4	(44.4)
3	どちらでもない	2	(8.3)	0	(0.0)
4	やや不満	1	(4.2)	0	(0.0)
5	不満	1	(4.2)	0	(0.0)
	無回答	1	(4.2)	1	(11.1)
	非該当	598		398	
	回答者数	24	(100.0)	9	(100.0)

放課後こども教室

1	満足	14	(29.2)	32	(37.2)
2	やや満足	20	(41.5)	29	(33.7)
3	どちらでもない	8	(16.7)	13	(15.1)
4	やや不満	3	(6.3)	9	(10.5)
5	不満	1	(2.1)	2	(2.3)
	無回答	2	(4.2)	1	(1.2)
	非該当	574		321	
	回答者数	48	(100.0)	86	(100.0)

児童 就学前	小学生	就学前児童		小学生	
		実数	(割合)	実数	(割合)
		パパ・ママ応援ショップ優待カード			
1	満足	61	(35.1)	26	(28.0)
2	やや満足	70	(40.3)	33	(35.3)
3	どちらでもない	14	(8.0)	21	(22.6)
4	やや不満	22	(12.6)	6	(6.5)
5	不満	6	(3.4)	6	(6.5)
	無回答	1	(0.6)	1	(1.1)
	非該当	448		314	
	回答者数	174	(100.0)	93	(100.0)
		児童家庭支援センター			
1	満足	3	(50.0)	3	(27.3)
2	やや満足	0	(0.0)	4	(36.3)
3	どちらでもない	2	(33.3)	2	(18.2)
4	やや不満	0	(0.0)	0	(0.0)
5	不満	0	(0.0)	0	(0.0)
	無回答	1	(16.7)	2	(18.2)
	非該当	616		396	
	回答者数	6	(100.0)	11	(100.0)
		小児救急電話相談事業(#8000)			
1	満足	51	(41.9)	13	(50.2)
2	やや満足	38	(31.1)	7	(26.9)
3	どちらでもない	12	(9.8)	3	(11.5)
4	やや不満	10	(8.2)	1	(3.8)
5	不満	7	(5.7)	1	(3.8)
	無回答	4	(3.3)	1	(3.8)
	非該当	500		381	
	回答者数	122	(100.0)	26	(100.0)
		子育てアドバイザー			
1	満足	3	(20.0)	2	(40.0)
2	やや満足	4	(26.6)	0	(0.0)
3	どちらでもない	4	(26.7)	1	(20.0)
4	やや不満	0	(0.0)	0	(0.0)
5	不満	1	(6.7)	0	(0.0)
	無回答	3	(20.0)	2	(40.0)
	非該当	607		402	
	回答者数	15	(100.0)	5	(100.0)
		病児・病後児保育			
1	満足	4	(24.9)	2	(22.2)
2	やや満足	4	(25.0)	4	(44.5)
3	どちらでもない	1	(6.3)	0	(0.0)
4	やや不満	2	(12.5)	1	(11.1)
5	不満	4	(25.0)	1	(11.1)
	無回答	1	(6.3)	1	(11.1)
	非該当	606		398	
	回答者数	16	(100.0)	9	(100.0)

就学前 児童	小学生
-----------	-----

就学前児童		小学生	
実数	(割合)	実数	(割合)

問46	問47						
		【すべての方に伺います】子育て支援に関係する、次の言葉を聞いたことがありますか。「聞いたことがある」、「聞いたことがない」のどちらかを で囲ってください。また、聞いたことがある方は、意味をご存じですか。「知っている」「知らない」のどちらかを で囲ってください。					
		<言葉を聞いたことがあるか>					
		ワークライフバランス					
		1	聞いたことがある	159	(25.6)	52	(12.8)
		2	聞いたことがない	444	(71.3)	321	(78.8)
			無回答	19	(3.1)	34	(8.4)
			回答者数	622	(100.0)	407	(100.0)
		地域子育て応援タウン					
		1	聞いたことがある	99	(15.9)	35	(8.6)
		2	聞いたことがない	507	(81.5)	350	(86.0)
			無回答	16	(2.6)	22	(5.4)
			回答者数	622	(100.0)	407	(100.0)
		子育てマスター					
		1	聞いたことがある	38	(6.1)	18	(4.4)
		2	聞いたことがない	571	(91.8)	372	(91.4)
			無回答	13	(2.1)	17	(4.2)
			回答者数	622	(100.0)	407	(100.0)
		子育てマネジャー					
		1	聞いたことがある	40	(6.4)	13	(3.2)
		2	聞いたことがない	567	(91.2)	377	(92.6)
			無回答	15	(2.4)	17	(4.2)
			回答者数	622	(100.0)	407	(100.0)
		<意味を知っているか>					
		ワークライフバランス					
		1	知っている	117	(73.6)	36	(69.2)
		2	知らない	38	(23.9)	16	(30.8)
			無回答	4	(2.5)	0	(0.0)
			非該当	463		355	
			回答者数	159	(100.0)	52	(100.0)
		地域子育て応援タウン					
		1	知っている	38	(38.4)	10	(28.6)
		2	知らない	59	(59.6)	19	(54.3)
			無回答	2	(2.0)	6	(17.1)
			非該当	523		372	
			回答者数	99	(100.0)	35	(100.0)
		子育てマスター					
		1	知っている	5	(13.2)	2	(11.1)
		2	知らない	31	(81.5)	15	(83.3)
			無回答	2	(5.3)	1	(5.6)
			非該当	584		389	
			回答者数	38	(100.0)	18	(100.0)

就学前 児童	小学生	就学前児童		小学生			
		実数	(割合)	実数	(割合)		
		子育てマネジャー					
		1	知っている	5	(12.5)	1	(7.7)
		2	知らない	31	(77.5)	10	(76.9)
			無回答	4	(10.0)	2	(15.4)
			非該当	582		394	
			回答者数	40	(100.0)	13	(100.0)
問47	問48	【すべての方に伺います】子育てに関する情報は、どちらから入手していますか。(は3つまで)					
		1	親族(親・兄弟姉妹など)	279	(44.9)	162	(39.8)
		2	近隣の人、知人、友人	463	(74.4)	315	(77.4)
		3	子育てサークルの仲間	90	(14.5)	15	(3.7)
		4	市役所	31	(5.0)	15	(3.7)
		5	保育園、幼稚園、学校	301	(48.4)	188	(46.2)
		6	地域子育て支援拠点(子育て支援センター、児童センター(館)、もくれんハウス)	92	(14.8)	21	(5.2)
		7	広報わこう	275	(44.2)	174	(42.8)
		8	テレビ、ラジオ、新聞	93	(15.0)	99	(24.3)
		9	市販の子育て情報誌、育児書	122	(19.6)	38	(9.3)
		10	インターネット	168	(27.0)	66	(16.2)
		11	コミュニティ誌	11	(1.8)	6	(1.5)
		12	その他	8	(1.3)	5	(1.2)
		13	情報の入手先はない	4	(0.6)	8	(2.0)
		14	情報の入手手段がわからない	5	(0.8)	8	(2.0)
			無回答	1	(0.2)	5	(1.2)
			回答者数	622	(100.0)	407	(100.0)

育児休業制度の利用について伺います

問48	【すべての方に伺います】お子さんについて、母親又は父親が育児休業制度を利用しましたか。(は1つ)
	1 母親が利用した 125 (20.1)
	2 父親が利用した 2 (0.3)
	3 母親と父親の両方が利用した 2 (0.3)
	4 利用しなかった 490 (78.8)
	無回答 3 (0.5)
	回答者数 622 (100.0)

就学前 児童	小学生	就学前児童		小学生	
		実数	(割合)	実数	(割合)
問49		【問48で「1」「2」「3」を選んだ方に伺います】育児休業から復帰したとき、お子さんの月齢は何か月でしたか。問48で「3」と答えた方は、最後の育児休業利用者が復帰した時についてお答えください。現在、育児休業中の方は予定をお答えください。(月齢を記入、1歳以上の場合も月に換算して記入してください。)			
		1	2ヶ月	1	(0.8)
		2	3ヶ月	4	(3.1)
		3	4ヶ月	7	(5.4)
		4	5ヶ月	5	(3.9)
		5	6ヶ月	6	(4.7)
		6	7ヶ月	8	(6.2)
		7	8ヶ月	13	(10.1)
		8	9ヶ月	6	(4.7)
		9	10ヶ月	11	(8.5)
		10	11ヶ月	9	(7.0)
		11	12ヶ月	15	(11.6)
		12	13～18ヶ月	26	(20.0)
		13	19～24ヶ月	8	(6.2)
		14	25～30ヶ月	2	(1.6)
		15	31ヶ月以上	1	(0.8)
			無回答	7	(5.4)
			非該当	493	
			回答者数	129	(100.0)
問50		【問48で「1」「2」「3」を選んだ方に伺います】育児休業明けに、希望する保育サービスをすぐ利用できましたか。現在、育児休業中の方は予定をお答えください。(は1つ)			
		1	育児休業期間を調整せずにできた	45	(34.9)
		2	育児休業期間を調整したのでできた	44	(34.1)
		3	できなかった	28	(21.7)
		4	希望しなかった	9	(7.0)
			無回答	3	(2.3)
			非該当	493	
			回答者数	129	(100.0)
問51		【問50で「2 育児休業期間を調整したのでできた」を選んだ方に伺います】育児休業明けに希望する保育サービスが確実に利用できたとしたら、育児休業は実際に取得した期間と変わりましたか。(は1つ。「2」または「3」を選んだ方は理想とする復帰の月齢を記入してください。)			
		1	変わらない	8	(18.2)
		2	長くした	16	(36.4)
		3	短くした	20	(45.4)
			無回答	0	(0.0)
			非該当	578	
			回答者数	44	(100.0)
		<長くした 子どもの月齢>			
		1	3ヶ月	1	(6.3)
		2	6ヶ月	1	(6.3)
		3	7ヶ月	1	(6.3)
		4	12ヶ月	9	(56.0)
		5	13～18ヶ月	3	(18.8)
		6	31ヶ月以上	1	(6.3)
			無回答	0	(0.0)
			非該当	606	
			回答者数	16	(100.0)

就学前 児童	小学生
-----------	-----

就学前児童		小学生	
実数	(割合)	実数	(割合)

問52	<短くした 子どもの月齢>			
	1 5ヶ月	2	(10.0)	
	2 7ヶ月	1	(5.0)	
	3 8ヶ月	2	(10.0)	
	4 10ヶ月	3	(15.0)	
	5 11ヶ月	1	(5.0)	
	6 12ヶ月	7	(35.0)	
	7 13～18ヶ月	2	(10.0)	
	8 19～24ヶ月	1	(5.0)	
	9 31ヶ月以上	1	(5.0)	
	無回答	0	(0.0)	
	非該当	602		
	回答者数	20	(100.0)	
	【問50で「3 できなかった」を選んだ方に伺います】どのように対応されましたか。 (はいいくつでも)			
	1 希望とは違う認可保育園を利用した	3	(10.7)	
	2 事業所内の保育サービスを利用した	2	(7.1)	
	3 上記以外の保育サービスを利用した	15	(53.6)	
	4 家族等にみてもらうことで対応した	3	(10.7)	
	5 仕事を辞めた	2	(7.1)	
	無回答	3	(10.7)	
	非該当	594		
	回答者数	28	(100.0)	

家庭での子育てについて伺います

問53	問49	【すべての方に伺います】ご自分の家事・育児に関する現在の満足度はどうですか。 (はそれぞれ1つずつ)			
		(1) 父親(自分の家事・育児に対する満足度)〔母子家庭の場合は記入不要〕			
		<家事>			
		1 満足	100 (16.1)	68 (16.7)	
		2 やや満足	157 (25.2)	100 (24.6)	
		3 どちらでもない	202 (32.5)	117 (28.8)	
		4 やや不満	66 (10.6)	49 (12.0)	
		5 不満	35 (5.6)	14 (3.4)	
		母子家庭	19 (3.1)	18 (4.4)	
		無回答	43 (6.9)	41 (10.1)	
		回答者数	622 (100.0)	407 (100.0)	
		<育児>			
		1 満足	121 (19.5)	82 (20.1)	
		2 やや満足	202 (32.4)	126 (31.0)	
		3 どちらでもない	153 (24.6)	87 (21.4)	
		4 やや不満	64 (10.3)	38 (9.3)	
		5 不満	18 (2.9)	13 (3.2)	
		母子家庭	19 (3.1)	18 (4.4)	
		無回答	45 (7.2)	43 (10.6)	
		回答者数	622 (100.0)	407 (100.0)	

就学前 児童	小学生
-----------	-----

就学前児童		小学生	
実数	(割合)	実数	(割合)

(2) 母親(自分の家事・育児に対する満足度)〔父子家庭の場合は記入不要〕

<家事>

1 満足	90	(14.5)	64	(15.7)
2 やや満足	238	(38.1)	155	(38.2)
3 どちらでもない	168	(27.0)	101	(24.8)
4 やや不満	98	(15.8)	60	(14.7)
5 不満	21	(3.4)	12	(2.9)
父子家庭	1	(0.2)	4	(1.0)
無回答	6	(1.0)	11	(2.7)
回答者数	622	(100.0)	407	(100.0)

<育児>

1 満足	115	(18.5)	72	(17.7)
2 やや満足	256	(41.0)	165	(40.5)
3 どちらでもない	159	(25.6)	94	(23.1)
4 やや不満	72	(11.6)	52	(12.8)
5 不満	13	(2.1)	8	(2.0)
父子家庭	1	(0.2)	4	(1.0)
無回答	6	(1.0)	12	(2.9)
回答者数	622	(100.0)	407	(100.0)

問54 問50 【すべての方に伺います】配偶者の家事・育児に対する満足度はどうですか。(はそれぞれ1つずつ)

(1) 父親(母親からみた父親の家事・育児に対する満足度)〔ひとり親家庭の場合は記入不要〕

<家事>

1 満足	141	(22.7)	74	(18.2)
2 やや満足	158	(25.4)	93	(22.9)
3 どちらでもない	131	(21.1)	101	(24.7)
4 やや不満	99	(15.9)	67	(16.5)
5 不満	61	(9.8)	40	(9.8)
ひとり親家庭	20	(3.2)	22	(5.4)
無回答	12	(1.9)	10	(2.5)
回答者数	622	(100.0)	407	(100.0)

<育児>

1 満足	174	(28.0)	87	(21.4)
2 やや満足	200	(32.2)	130	(31.9)
3 どちらでもない	94	(15.1)	77	(18.9)
4 やや不満	83	(13.3)	56	(13.8)
5 不満	39	(6.3)	23	(5.7)
ひとり親家庭	20	(3.2)	22	(5.4)
無回答	12	(1.9)	12	(2.9)
回答者数	622	(100.0)	407	(100.0)

(2) 母親(父親からみた母親の家事・育児に対する満足度)〔ひとり親家庭の場合は記入不要〕

<家事>

1 満足	222	(35.7)	128	(31.4)
2 やや満足	182	(29.3)	121	(29.7)
3 どちらでもない	91	(14.6)	63	(15.5)
4 やや不満	39	(6.3)	28	(6.9)
5 不満	17	(2.7)	4	(1.0)
ひとり親家庭	20	(3.2)	22	(5.4)
無回答	51	(8.2)	41	(10.1)
回答者数	622	(100.0)	407	(100.0)

児童	就学前	小学生	就学前児童		小学生																																													
			実数	(割合)	実数	(割合)																																												
		< 育児 >																																																
		1 満足	248	(39.9)	143	(35.1)																																												
		2 やや満足	204	(32.8)	124	(30.5)																																												
		3 どちらでもない	62	(10.0)	53	(13.0)																																												
		4 やや不満	27	(4.3)	21	(5.2)																																												
		5 不満	9	(1.4)	1	(0.2)																																												
		ひとり親家庭	20	(3.2)	22	(5.4)																																												
		無回答	52	(8.4)	43	(10.6)																																												
		回答者数	622	(100.0)	407	(100.0)																																												
問55	問51	【すべての方に伺います】父親は母親の相談相手、精神的な支えになっていますか。 (は1つ)〔ひとり親家庭の場合は記入不要〕																																																
		1 はい	407	(65.4)	229	(56.3)																																												
		2 いいえ	45	(7.2)	33	(8.1)																																												
		3 何ともいえない	141	(22.7)	110	(27.0)																																												
		4 その他	1	(0.2)	3	(0.7)																																												
		ひとり親家庭	20	(3.2)	22	(5.4)																																												
		無回答	8	(1.3)	10	(2.5)																																												
		回答者数	622	(100.0)	407	(100.0)																																												
			<table border="1"> <thead> <tr> <th rowspan="2">父親は母親の相談相手等か</th> <th colspan="2">就学前保護者</th> <th colspan="2">小学生保護者</th> </tr> <tr> <th>今回調査</th> <th>前回調査</th> <th>今回調査</th> <th>前回調査</th> </tr> </thead> <tbody> <tr> <td>はい</td> <td>65.4</td> <td>64.2</td> <td>56.3</td> <td>62.7</td> </tr> <tr> <td>いいえ</td> <td>7.2</td> <td>5.5</td> <td>8.6</td> <td>7.2</td> </tr> <tr> <td>何ともいえない</td> <td>22.7</td> <td>28.8</td> <td>27.2</td> <td>24.7</td> </tr> <tr> <td>その他</td> <td>0.2</td> <td>1.2</td> <td>0.9</td> <td>3.6</td> </tr> <tr> <td>ひとり親家庭</td> <td>3.2</td> <td>-</td> <td>4.9</td> <td>-</td> </tr> <tr> <td>無回答</td> <td>1.3</td> <td>0.3</td> <td>2.1</td> <td>1.8</td> </tr> <tr> <td>(回答者数)</td> <td>(622)</td> <td>(770)</td> <td>(327)</td> <td>(446)</td> </tr> </tbody> </table>				父親は母親の相談相手等か	就学前保護者		小学生保護者		今回調査	前回調査	今回調査	前回調査	はい	65.4	64.2	56.3	62.7	いいえ	7.2	5.5	8.6	7.2	何ともいえない	22.7	28.8	27.2	24.7	その他	0.2	1.2	0.9	3.6	ひとり親家庭	3.2	-	4.9	-	無回答	1.3	0.3	2.1	1.8	(回答者数)	(622)	(770)	(327)	(446)
父親は母親の相談相手等か	就学前保護者		小学生保護者																																															
	今回調査	前回調査	今回調査	前回調査																																														
はい	65.4	64.2	56.3	62.7																																														
いいえ	7.2	5.5	8.6	7.2																																														
何ともいえない	22.7	28.8	27.2	24.7																																														
その他	0.2	1.2	0.9	3.6																																														
ひとり親家庭	3.2	-	4.9	-																																														
無回答	1.3	0.3	2.1	1.8																																														
(回答者数)	(622)	(770)	(327)	(446)																																														
		注：「小学生保護者」は「1～4年生」で比較している																																																
問56	問38	【すべての方に伺います】あなたは、自分にとって子育てを楽しんでいることが多いと思いますか。それともつらいと感じることが多いと思いますか。(は1つ)																																																
		1 楽しいと感じることの方が多い	434	(69.8)	271	(66.5)																																												
		2 楽しいと感じることとつらいと感じることが同じくらい	160	(25.7)	101	(24.8)																																												
		3 つらいと感じることの方が多い	15	(2.4)	10	(2.5)																																												
		4 その他	4	(0.6)	6	(1.5)																																												
		5 わからない	8	(1.3)	15	(3.7)																																												
		無回答	1	(0.2)	4	(1.0)																																												
		回答者数	622	(100.0)	407	(100.0)																																												
問57	問39	【問56で「1」を選んだ方に伺います】子育てをする中で、どのような支援・対策が有効と感じていますか。(は3つまで)																																																
		1 地域における子育て支援の充実	161	(37.1)	84	(31.0)																																												
		2 保育サービスの充実	182	(41.9)	55	(20.3)																																												
		3 子育て支援のネットワークづくり	49	(11.3)	17	(6.3)																																												
		4 地域における子どもの活動拠点の充実	75	(17.3)	63	(23.2)																																												
		5 妊娠・出産に関する支援	97	(22.4)	36	(13.3)																																												
		6 母親・乳児の健康に対する安心	63	(14.5)	19	(7.0)																																												
		7 子どもの教育環境	116	(26.7)	127	(46.9)																																												
		8 子育てしやすい住居・まちの環境面での充実	220	(50.7)	142	(52.4)																																												
		9 仕事と家庭生活の両立	134	(30.9)	88	(32.5)																																												
		10 子どもを対象にした犯罪・事故の軽減	133	(30.6)	121	(44.6)																																												
		11 要保護児童に対する支援	6	(1.4)	8	(3.0)																																												
		12 その他	14	(3.2)	13	(4.8)																																												
		無回答	3	(0.7)	0	(0.0)																																												
		非該当	188		136																																													
		回答者数	434	(100.0)	271	(100.0)																																												

就学前 児童	小学生	就学前児童		小学生	
		実数	(割合)	実数	(割合)
問58	問40	【問56で「2」または「3」を選んだ方に伺います】あなたにとって子育てのつらさを解消するために必要なことは何ですか。(は3つまで)			
		【問38で「2」または「3」を選んだ方に伺います】あなたにとって子育てのつらさを解消するために必要なことは何ですか。(は3つまで)			
		1 地域における子育て支援の充実	70 (40.0)	27 (24.3)	
		2 保育サービスの充実	80 (45.7)	21 (18.9)	
		3 子育て支援のネットワークづくり	14 (8.0)	9 (8.1)	
		4 地域における子どもの活動拠点の充実	22 (12.6)	27 (24.3)	
		5 妊娠・出産に関する支援	14 (8.0)	4 (3.6)	
		6 母親・乳児の健康に対する安心	7 (4.0)	2 (1.8)	
		7 子どもの教育環境	29 (16.6)	39 (35.1)	
		8 子育てしやすい住居・まちの環境面での充実	67 (38.3)	44 (39.6)	
		9 仕事と家庭生活の両立	69 (39.4)	46 (41.4)	
		10 子どもを対象にした犯罪・事故の軽減	25 (14.3)	34 (30.6)	
		11 要保護児童に対する支援	0 (0.0)	0 (0.0)	
		12 その他	24 (13.7)	8 (7.2)	
		無回答	1 (0.6)	3 (2.7)	
		非該当	447	296	
		回答者数	175 (100.0)	111 (100.0)	
問59	問41	【すべての方に伺います】あなたは、希望した時期に、希望した保育サービスを利用することができましたか。(は1つ。「2」を選んだ方は、どのように調整したか内容を記入してください。)			
		1 利用できた	247 (39.7)	122 (29.9)	
		2 育児休業を切り上げるなど調整して利用できた	33 (5.3)	4 (1.0)	
		3 利用できなかった	231 (37.1)	113 (27.8)	
		4 その他	85 (13.7)	103 (25.3)	
		無回答	26 (4.2)	65 (16.0)	
		回答者数	622 (100.0)	407 (100.0)	
問60	問42	【すべての方に伺います】あなたは、子育てについて、気軽に相談できる人がいると思いますか。(は1つ)			
		1 いる	588 (94.6)	354 (87.0)	
		2 いない	32 (5.1)	51 (12.5)	
		無回答	2 (0.3)	2 (0.5)	
		回答者数	622 (100.0)	407 (100.0)	
問61	問43	【問60で「1」を選んだ方に伺います。】どなたに相談をしていますか。(はいくつでも)			
		【問42で「1」を選んだ方に伺います】どなたに相談をしていますか。(はいくつでも)			
		1 親や家族	531 (90.3)	294 (83.1)	
		2 近所の人	264 (44.9)	167 (47.2)	
		3 子育てのための施設(保育園、幼稚園等)	165 (28.1)	27 (7.6)	
		4 学校や教員	29 (4.9)	54 (15.3)	
		5 行政(市役所、児童相談所等)	22 (3.7)	11 (3.1)	
		6 その他	142 (24.1)	91 (25.7)	
		無回答	1 (0.2)	6 (1.7)	
		非該当	34	53	
		回答者数	588 (100.0)	354 (100.0)	

就学前 児童	小学生	就学前児童		小学生			
		実数	(割合)	実数	(割合)		
問62	問44	【すべての方に伺います】あなたの生活の中で「仕事時間」と「家事(育児)・プライベートの生活時間」の優先度について伺います。(は、「希望」と「現実」それぞれについて1つずつ)					
		<希望>					
		1	仕事時間を優先	46	(7.4)	35	(8.6)
		2	家事(育児)時間を優先	370	(59.5)	265	(65.1)
		3	プライベートを優先	169	(27.2)	85	(20.9)
		4	その他	32	(5.1)	13	(3.2)
			無回答	5	(0.8)	9	(2.2)
			回答者数	622	(100.0)	407	(100.0)
		<現実>					
		1	仕事時間を優先	142	(22.8)	128	(31.4)
		2	家事(育児)時間を優先	454	(73.1)	246	(60.4)
		3	プライベートを優先	9	(1.4)	10	(2.5)
		4	その他	13	(2.1)	15	(3.7)
			無回答	4	(0.6)	8	(2.0)
			回答者数	622	(100.0)	407	(100.0)
問63	問52	【すべての方に伺います】希望するお子さんの数は何人ですか。枠内に具体的な数字を記入してください。					
		1	0人				
		2	1人	34	(5.5)	33	(8.1)
		3	2人	314	(50.4)	188	(46.2)
		4	3人	225	(36.2)	140	(34.4)
		5	4人	35	(5.6)	19	(4.7)
		6	5人	5	(0.8)	8	(2.0)
		7	6人以上	1	(0.2)	1	(0.2)
			無回答	8	(1.3)	18	(4.4)
			回答者数	622	(100.0)	407	(100.0)

和光市での子育てについて伺います

問64	【幼稚園・保育園を利用している保護者の方に伺います】幼稚園・保育園に、年に何回保育参加していますか。(は1つ)
	1 0回 59 (24.4)
	2 1回 49 (20.3)
	3 2回 39 (16.2)
	4 3回 17 (7.1)
	5 4回 14 (5.8)
	6 5回以上 52 (21.6)
	無回答 11 (4.6)
	非該当 381
	回答者数 241 (100.0)
問65	【問64で1回以上参加している方に伺います】おおむねどのくらいの時間参加していますか。(は1つ)
	1 2～3時間 84 (49.1)
	2 半日 73 (42.7)
	3 ほぼ1日 11 (6.4)
	無回答 3 (1.8)
	非該当 451
	回答者数 171 (100.0)

就学前 児童	小学生
-----------	-----

就学前児童		小学生	
実数	(割合)	実数	(割合)

問66	【幼稚園・保育園を利用している保護者の方に伺います】保護者の保育参加についてどう思いますか。(は1つ)			
	1 非常に重要	81	(33.6)	
	2 重要	95	(39.5)	
	3 どちらでもない	40	(16.6)	
	4 あまり必要ない	8	(3.3)	
	5 必要ない	3	(1.2)	
	無回答	14	(5.8)	
	非該当	381		
	回答者数	241	(100.0)	
問67	【すべての方に伺います】次の行事や組織に参加していますか。また、参加していませんが、今後参加したいとお考えですか。A～Bのそれぞれについて、「はい」、「いいえ」のどちらかに をつけてください。			
問53	【すべての方に伺います】次の行事や組織に参加していますか。また、参加していませんが、今後参加したいとお考えですか。A、Bのそれぞれについて、「はい」、「いいえ」のどちらかに を付けてください。			
	(1) 父親〔母子家庭の場合は記入不要〕			
	<参加している>			
	保護者会・PTA			
	1 はい	74	(11.9)	85 (20.9)
	2 いいえ	419	(67.3)	239 (58.7)
	母子家庭	19	(3.1)	18 (4.4)
	無回答	110	(17.7)	65 (16.0)
	回答者数	622	(100.0)	407 (100.0)
	地域のボランティア活動			
	1 はい	37	(5.9)	47 (11.5)
	2 いいえ	451	(72.5)	272 (66.9)
	母子家庭	19	(3.1)	18 (4.4)
	無回答	115	(18.5)	70 (17.2)
	回答者数	622	(100.0)	407 (100.0)
	自治会の活動			
	1 はい	125	(20.1)	135 (33.2)
	2 いいえ	370	(59.4)	196 (48.1)
	母子家庭	19	(3.1)	18 (4.4)
	無回答	108	(17.4)	58 (14.3)
	回答者数	622	(100.0)	407 (100.0)
	地域で活動するサークル			
	1 はい	28	(4.5)	38 (9.3)
	2 いいえ	453	(72.8)	282 (69.3)
	母子家庭	19	(3.1)	18 (4.4)
	無回答	122	(19.6)	69 (17.0)
	回答者数	622	(100.0)	407 (100.0)
	<参加していないが、今後できれば参加したい>			
	保護者会・PTA			
	1 はい	125	(29.8)	55 (23.0)
	2 いいえ	252	(60.2)	147 (61.5)
	無回答	42	(10.0)	37 (15.5)
	非該当	203		168
	回答者数	419	(100.0)	239 (100.0)

就学前 児童	小学生
-----------	-----

就学前児童		小学生	
実数	(割合)	実数	(割合)

地域のボランティア活動

1	はい	140	(31.0)	76	(27.9)
2	いいえ	270	(59.9)	154	(56.7)
	無回答	41	(9.1)	42	(15.4)
	非該当	171		135	
	回答者数	451	(100.0)	272	(100.0)

自治会の活動

1	はい	82	(22.2)	37	(18.9)
2	いいえ	254	(68.6)	133	(67.8)
	無回答	34	(9.2)	26	(13.3)
	非該当	252		211	
	回答者数	370	(100.0)	196	(100.0)

地域で活動するサークル

1	はい	111	(24.5)	61	(21.6)
2	いいえ	296	(65.3)	177	(62.8)
	無回答	46	(10.2)	44	(15.6)
	非該当	169		125	
	回答者数	453	(100.0)	282	(100.0)

(2) 母親〔父子家庭の場合は記入不要〕

<参加している>

保護者会・PTA

1	はい	322	(51.7)	336	(82.5)
2	いいえ	234	(37.6)	44	(10.8)
	父子家庭	1	(0.2)	4	(1.0)
	無回答	65	(10.5)	23	(5.7)
	回答者数	622	(100.0)	407	(100.0)

地域のボランティア活動

1	はい	61	(9.8)	103	(25.3)
2	いいえ	468	(75.2)	244	(59.9)
	父子家庭	1	(0.2)	4	(1.0)
	無回答	92	(14.8)	56	(13.8)
	回答者数	622	(100.0)	407	(100.0)

自治会の活動

1	はい	177	(28.5)	226	(55.5)
2	いいえ	363	(58.3)	139	(34.2)
	父子家庭	1	(0.2)	4	(1.0)
	無回答	81	(13.0)	38	(9.3)
	回答者数	622	(100.0)	407	(100.0)

地域で活動するサークル

1	はい	116	(18.6)	98	(24.1)
2	いいえ	417	(67.1)	248	(60.9)
	父子家庭	1	(0.2)	4	(1.0)
	無回答	88	(14.1)	57	(14.0)
	回答者数	622	(100.0)	407	(100.0)

就学前 児童	小学生
-----------	-----

就学前児童		小学生	
実数	(割合)	実数	(割合)

		<参加していないが、今後できれば参加したい>					
		保護者会・P T A					
		1	はい	102	(43.6)	16	(36.4)
		2	いいえ	124	(53.0)	24	(54.5)
			無回答	8	(3.4)	4	(9.1)
			非該当	388		363	
			回答者数	234	(100.0)	44	(100.0)
		地域のボランティア活動					
		1	はい	171	(36.5)	92	(37.7)
		2	いいえ	260	(55.6)	107	(43.9)
			無回答	37	(7.9)	45	(18.4)
			非該当	154		163	
			回答者数	468	(100.0)	244	(100.0)
		自治会の活動					
		1	はい	89	(24.5)	30	(21.6)
		2	いいえ	244	(67.2)	84	(60.4)
			無回答	30	(8.3)	25	(18.0)
			非該当	259		268	
			回答者数	363	(100.0)	139	(100.0)
		地域で活動するサークル					
		1	はい	160	(38.4)	75	(30.2)
		2	いいえ	221	(53.0)	130	(52.5)
			無回答	36	(8.6)	43	(17.3)
			非該当	205		159	
			回答者数	417	(100.0)	248	(100.0)
問68	問54	【すべての方に伺います】お子さんにかかりつけ医はいますか。(は1つ)					
		1	いる	537	(86.3)	326	(80.1)
		2	いない	82	(13.2)	72	(17.7)
			無回答	3	(0.5)	9	(2.2)
			回答者数	622	(100.0)	407	(100.0)
問69	問55	【問68で「いない」を選んだ方に伺います】現在いない主な理由はどのようなことですか。(は1つ)					
		【問54で「いない」を選んだ方に伺います】現在いない主な理由はどのようなことですか。(は1つ)					
		1	地域の医療機関(病院・医院・診療所)を知らない	8	(9.8)	8	(11.1)
		2	利用したい医療機関(病院・医院・診療所)が地域にない	18	(22.0)	7	(9.7)
		3	地域の医療サービスに不安がある	6	(7.3)	11	(15.3)
		4	大病院の医療サービスを受けたい	1	(1.2)	1	(1.4)
		5	かかりつけ医の必要性を感じない	13	(15.9)	19	(26.4)
		6	その他	33	(40.1)	24	(33.3)
			無回答	3	(3.7)	2	(2.8)
			非該当	540		335	
			回答者数	82	(100.0)	72	(100.0)

就学前児童	小学生	就学前児童		小学生																																										
		実数	(割合)	実数	(割合)																																									
問70	問56	【すべての方に伺います】和光市は、総合的にみて、子育てしやすいところだと思いますか。(は1つ)																																												
		1	子育てしやすい	196	(31.5)	98	(24.1)																																							
		2	ふつう	281	(45.2)	179	(43.9)																																							
		3	子育てしにくい	91	(14.6)	65	(16.0)																																							
		4	わからない	54	(8.7)	54	(13.3)																																							
			無回答	0	(0.0)	11	(2.7)																																							
			回答者数	622	(100.0)	407	(100.0)																																							
		<table border="1"> <thead> <tr> <th rowspan="2">和光市は子育てしやすいか</th> <th colspan="2">就学前保護者</th> <th colspan="2">小学生保護者</th> </tr> <tr> <th>今回調査</th> <th>前回調査</th> <th>今回調査</th> <th>前回調査</th> </tr> </thead> <tbody> <tr> <td>子育てしやすい</td> <td>31.5</td> <td>28.7</td> <td>23.5</td> <td>21.3</td> </tr> <tr> <td>ふつう</td> <td>45.2</td> <td>45.1</td> <td>43.5</td> <td>52.4</td> </tr> <tr> <td>子育てしにくい</td> <td>14.6</td> <td>13.5</td> <td>16.8</td> <td>13.0</td> </tr> <tr> <td>わからない</td> <td>8.7</td> <td>10.9</td> <td>13.8</td> <td>10.8</td> </tr> <tr> <td>無回答</td> <td>0.0</td> <td>1.8</td> <td>2.4</td> <td>2.5</td> </tr> <tr> <td>(回答者数)</td> <td>(622)</td> <td>(770)</td> <td>(327)</td> <td>(446)</td> </tr> </tbody> </table>						和光市は子育てしやすいか	就学前保護者		小学生保護者		今回調査	前回調査	今回調査	前回調査	子育てしやすい	31.5	28.7	23.5	21.3	ふつう	45.2	45.1	43.5	52.4	子育てしにくい	14.6	13.5	16.8	13.0	わからない	8.7	10.9	13.8	10.8	無回答	0.0	1.8	2.4	2.5	(回答者数)	(622)	(770)	(327)	(446)
和光市は子育てしやすいか	就学前保護者		小学生保護者																																											
	今回調査	前回調査	今回調査	前回調査																																										
子育てしやすい	31.5	28.7	23.5	21.3																																										
ふつう	45.2	45.1	43.5	52.4																																										
子育てしにくい	14.6	13.5	16.8	13.0																																										
わからない	8.7	10.9	13.8	10.8																																										
無回答	0.0	1.8	2.4	2.5																																										
(回答者数)	(622)	(770)	(327)	(446)																																										
		注：「小学生保護者」は「1～4年生」で比較している																																												
問71	問57	【すべての方に伺います】和光市に、どのくらい住んでいますか。(は1つ)																																												
		1	1年未満	33	(5.3)	12	(2.9)																																							
		2	1年～3年	157	(25.2)	38	(9.3)																																							
		3	4年～7年	216	(34.8)	98	(24.1)																																							
		4	8年～10年	88	(14.1)	78	(19.2)																																							
		5	11年以上	128	(20.6)	172	(42.3)																																							
			無回答	0	(0.0)	9	(2.2)																																							
			回答者数	622	(100.0)	407	(100.0)																																							
問72	問58	【すべての方に伺います】「和光市次世代育成支援行動計画」では、次の5つの重点課題を掲げて、課題の解決に向けて取り組みを進めてきました。今後、優先的に解決すべき課題は、どれだとお考えですか。(は2つまで)																																												
		1	次代の親の育成	172	(27.7)	167	(41.0)																																							
		2	地域に中高生の居場所づくり	137	(22.0)	186	(45.7)																																							
		3	子育てコミュニティの活性化	299	(48.1)	133	(32.7)																																							
		4	男性も含めた働き方の見直し	128	(20.6)	53	(13.0)																																							
		5	総合施設の整備	276	(44.4)	133	(32.7)																																							
			無回答	14	(2.3)	10	(2.5)																																							
			回答者数	622	(100.0)	407	(100.0)																																							

調查票

1 就学前児童保護者調査票

和光市次世代育成支援対策後期行動計画のためのアンケート調査

ご協力をお願い

日頃から、市政にご協力いただき、ありがとうございます。

本市では「和光市次世代育成支援行動計画」にもとづいて、「子どもと大人の笑顔がやくまち・和光～子どもと親のウェルビーイングの促進～」の実現を目指して次代を担う子どもたちが健やかに生まれ育つ環境を総合的に整える取組を進めてきました。来年度にこの計画が最終年を迎えることから「和光市次世代育成支援対策後期行動計画」を策定することになりました。

この調査票は、計画を策定するに当たって、皆さんの子育ての様子や保育に関するご意見をお伺いするために、就学前のお子さんがある1,500世帯を無作為に選ばせていただき、世帯主の方にお送りしております。

調査の結果は、「広報わこう」などで公表いたしますが、ご回答いただきました内容は個人を特定するものではなく、また調査目的以外には使用しません。

お忙しいところ恐縮ですが、ご協力くださいますようお願いいたします。

平成21年2月

和光市長 野木 実

この調査は株式会社ぎょうせいに業務を委託して行っております。ご記入いただいたアンケート調査票は、3月2日(月)までに、同封の返信用封筒にて、調査委託先の「株式会社ぎょうせい」あてにご返送をお願いいたします。(切手は不要です。)

<この調査についての問合せ先>

和光市役所 保健福祉部 こども福祉課 児童担当

電話 048-424-9124 (直通)

この調査票のご記入に当たってのお願い

この調査の回答は、直接この調査票にご記入ください。

この調査は、お子さんの保護者の方が記入してください。(回答していただく方が限られる質問もありますので、ご注意ください。)

この調査は、特に断りのある場合以外は、就学前のお子さん(就学前のお子さんが2人以上いる場合は、1番年下のお子さん)について伺います。

この調査での続柄は、すべてお子さんからみた関係です。

特に断りがない場合は、平成21年2月1日現在の状況でお答えください。

「その他」と回答の場合は、〔 〕内にその内容をご記入いただくこともあります。

お子さんとご家族の状況について伺います

問1 【すべての方に伺います】お子さんの生年月を伺います。また、平成20年4月1日現在の年齢をご記入ください。

平成	<input type="text"/>	<input type="text"/>	年	<input type="text"/>	<input type="text"/>	月	生まれ	<input type="text"/>	歳
----	----------------------	----------------------	---	----------------------	----------------------	---	-----	----------------------	---

問2 【すべての方に伺います】このアンケート対象外のお子さんを含め、全部でお子さんは何人ですか。

		人
--	--	---

問3 【すべての方に伺います】お子さんは、現在どこの地区にお住まいですか。（ は1つ）

1 白子小学校区	4 第四小学校区	7 北原小学校区
2 新倉小学校区	5 第五小学校区	8 本町小学校区
3 第三小学校区	6 広沢小学校区	

問4 【すべての方に伺います】お子さんとの同居・近居（概ね30分以内に行き来できる範囲）の状況について伺います。（ はいいくつでも）

1 父母同居	4 祖父同居	7 祖母近居
2 父同居(ひとり親家庭)	5 祖母同居	8 その他
3 母同居(ひとり親家庭)	6 祖父近居	

問5 【すべての方に伺います】日頃、お子さんを預かってもらえる人はいますか。（ はいいくつでも）

1 日常的に祖父母等の親族に預かってもらえる	
2 緊急時または用事の際には祖父母等の親族に預かってもらえる	
3 日常的に子どもを預けられる友人・知人がいる	→【問7へ】
4 緊急時または用事の際には子どもを預けられる友人・知人がいる	
5 いずれもない	→【問8へ】

問6 【問5で「1」または「2」を選んだ方に伺います】祖父母に預かってもらっている状況について、伺います。（ はいいくつでも）

1 祖父母が孫を預かることについては、特に問題はない
2 祖父母の身体的負担が大きく心配である
3 祖父母の時間的制約や精神的な負担が大きく心配である
4 自分たち親の立場として、負担をかけていることが心苦しい
5 その他

問7 【問5で「3」または「4」を選んだ方に伺います】友人・知人に預かってもらっている状況について、伺います。（ はいいくつでも）

1 友人・知人に預かってもらうことについては、特に問題はない
2 友人・知人の身体的負担が大きく心配である
3 友人・知人の時間的制約や精神的な負担が大きく心配である
4 自分たち親の立場として、負担をかけていることが心苦しい
5 その他

問8 【すべての方に伺います】お子さんの身の回りの世話などを主にしている方は、どなたですか。（ は1つ）

1 主に父親	2 主に母親	3 主に祖父母	4 その他
--------	--------	---------	-------

お子さんの親御さんの就労状況について伺います

問9 【すべての方に伺います】現在の就労状況（自営業、家族従事者含む）を伺います。（ はそれぞれ1つずつ。〔 〕に数字を記入してください。また、時刻は必ず24時間制で記入してください。例：午後6時 18時）

（1）父親について〔母子家庭の場合は記入不要〕

1 就労している（フルタイム：育児休業・介護休業中ではない）

1週当たりの平均の就労時間・働いている日の平均的な帰宅時刻について伺います。

就労時間：1週当たり〔 〕時間、帰宅時刻：〔 〕時〔 〕分頃

2 就労している（フルタイム：現在、育児休業・介護休業中である）

3 就労している（パートタイム、アルバイト等）

就労時間について伺います。

就労時間：1週当たり〔 〕日、1日当たり〔 〕時間

フルタイムへの転換希望がありますか。

希望がある 希望があるが予定はない 希望はない

4 以前は就労していたが、現在は就労していない

5 これまでに就労したことがない

（2）母親について〔父子家庭の場合は記入不要〕

1 就労している（フルタイム：産休・育児休業・介護休業中ではない）

1週当たりの平均の就労時間・働いている日の平均的な帰宅時刻について伺います。

就労時間：1週当たり〔 〕時間、帰宅時刻：〔 〕時〔 〕分頃

2 就労している（フルタイム：現在、産休・育児休業・介護休業中である）

3 就労している（パートタイム、アルバイト等）

就労時間について伺います。

就労時間：1週当たり〔 〕日、1日当たり〔 〕時間

フルタイムへの転換希望がありますか。

希望がある 希望があるが予定はない 希望はない

4 以前は就労していたが、現在は就労していない

5 これまでに就労したことがない

【就労している方（「1」～「3」を選んだ方）は問14へ】

問10 【問9「（2）母親について」で「4」または「5」を選んだ方に伺います】母親の就労希望はありますか。（ は1つ）

1 有（すぐにでもまたは1年以内に就労したい）

2 有（1年より先で、子どもがある程度大きくなったら就労したい）

3 無

→ 【問14へ】

【問11へ】

問 11 【問 10 で「1」または「2」を選んだ方に伺います】就労希望の形態はどのようなものですか。（ は1つ。パート、アルバイトを希望の方は1週当たりの日数及び1日当たりの時間も記入してください。）

- 1 フルタイムによる就労
- 2 パートタイム、アルバイト等による就労

就労希望時間

就労時間：1週当たり〔 〕日、 1日当たり〔 〕時間

問 12 【問 10 で「1」または「2」を選んだ方に伺います】就労希望がありながら、現在働いていない主な理由を伺います。（ は1つ）

- 1 保育サービス（*）が利用できない
- 2 働きながら子育てできる適当な仕事がない
- 3 自分の知識、能力にあう仕事がない
- 4 家族の考え方（親族の理解が得られない）等就労する環境が整っていない
- 5 その他

（*）保育サービス・・・この調査では、【認可保育園、認定こども園、家庭的な保育（いわゆる保育ママ）、事業所内保育施設、自治体の指定保育施設（家庭保育室など）、その他の保育施設、幼稚園（通常の就園時間）、幼稚園（通常の就園時間を延長して預かるサービス）、ベビーシッター、ファミリー・サポート・センターで、定期的に受けているサービス】としています。以下の設問も同様の定義です。保育サービスの説明は、問 17 を参照してください。

問 13 【問 10 で「2 有（1年より先で、子どもがある程度大きくなったら就労したい）」を選んだ方に伺います】お子さんが何歳になったときに就労を希望しますか。（年齢を記入してください。）

	歳になったとき
--	---------

問 14 【すべての母親の方に伺います】お子さんの出産前後（前後それぞれ1年以内）に離職をしましたか。（ は1つ）

- 1 離職した
 - 2 継続的に働いていた（転職も含む）
 - 3 出産1年前にすでに働いていなかった
- ▶ 【問 16 へ】

問 15 【問 14 で「1 離職した」を選んだ方に伺います】仕事と家庭の両立を支援する保育サービスや環境が整っていたら、就労を継続しましたか。（ は1つ）

- 1 保育サービスが確実に利用できる見込みがあれば、継続して就労していた
- 2 職場において育児休業制度等の仕事と家庭の両立支援制度が整い、働き続けやすい環境が整っていれば、継続して就労していた
- 3 保育サービスと職場の両立支援環境がどちらも整っていれば、継続して就労していた
- 4 家族の考え方（親族の理解がある）等就労する環境が整っていれば、継続して就労していた
- 5 いずれにしても辞めていた
- 6 その他

保育サービスの利用について伺います

問 16 【すべての方に伺います】お子さんの現在の保育サービス（問 1 2 の定義参照）の利用の有無について伺います。日頃、定期的にお子さんを預けるサービスを利用していますか。（ は1つ）

1 利用している

2 利用していない

→【問 20 へ】

問 17 【問 16 で「1 利用している」を選んだ方に伺います】お子さんは、現在、どのような保育サービスを利用していますか。不定期に利用されるものも含めてお答えください。（ はいくつでも）

1 認可保育園（国が定める最低基準に適合した施設で都道府県等の認可を受けたもの）

2 家庭的な保育（保育ママ：保育者の家庭等で子どもを預かるサービス）

3 事業所内保育施設（企業が従業員用に運営する施設）

4 自治体の指定保育施設（認可保育園ではないが、自治体が指定した施設（家庭保育室など））

5 認定こども園【共通利用時間（4時間程度）のみの保育の利用】（保育施設と幼稚園が一体化した施設）

6 認定こども園【共通利用時間（4時間程度）以上の保育の利用】（保育施設と幼稚園が一体化した施設）

7 その他の保育施設

8 幼稚園（通常の就園時間）

9 幼稚園の預かり保育（通常の就園時間を延長して預かるサービス）

10 ベビーシッター

11 ファミリー・サポート・センター（地域住民による子どもの預かりサービス）

→【問 21 へ】

問 18 【問 17 で「1」～「9」を選んだ方に伺います】現在の保育サービスの利用状況について伺います。1週当たり何日、1日当たり何時間（何時から何時まで）保育サービス（延長保育なども含めます）を利用していますか。（具体的な数字を記入してください。また、時刻は必ず 24 時間制で記入してください。例：午後 6 時 18 時）

1週当たり 日 1日当たり 時間（ 時 分～ 時 分）

問 19 【問 17 で「1」～「9」を選んだ方に伺います】保育サービスを利用されている主な理由について伺います。（ は1つ）

<お子さんの身の回りの世話を主にしている方が>

1 現在就労している

5 学生である

2 就労予定がある / 求職中である

6 1～5までの事情はないが、子どもの教育のため

3 家族・親族などを介護しなければならない

4 病気や障害を持っている

7 その他〔 〕

【問 21 へ】

問 20 【問 16 で「2 利用していない」を選んだ方に伺います】保育サービスを利用していない主な理由を伺います。（ は1つ）

- 1 （子どもの母親か父親が就労していないなどの理由で）必要がない
- 2 子どもの祖父母や親戚の人がみている
- 3 近所の人や父母の友人・知人がみている
- 4 預けたいが、保育サービスに空きがない
- 5 預けたいが、経済的な理由でサービスを利用できない
- 6 預けたいが、延長・夜間等の場所や時間帯の条件が整わない
- 7 預けたいが、サービスの質や場所など、納得できるサービスがない
- 8 子どもがまだ小さいため（ 歳くらいになったら預けようと考えている）
- 9 その他〔 〕

問 21 【すべての方に伺います】お子さんに関して、今は利用していないが、できれば利用したい、あるいは、（利用日数・回数や利用時間が）足りていないと思う保育サービスはどれですか。現在就労していないが、今後就労希望のある方は、就労した場合を想定してお答えください。（はいくつでも）

【日中の定期的保育】

- 1 認可保育園（国が定める最低基準に適合した施設で都道府県等の認可を受けたもの）
- 2 家庭的な保育（保育ママ：保育者の家庭等で子どもを預かるサービス）
- 3 事業所内保育施設（企業が従業員用に運営する施設）
- 4 自治体の指定保育施設（認可保育園ではないが、自治体が指定した施設（家庭保育室など））
- 5 認定こども園【共通利用時間（4時間程度）のみの保育の利用】（保育施設と幼稚園が一体化した施設）
- 6 認定こども園【共通利用時間（4時間程度）以上の保育の利用】（保育施設と幼稚園が一体化した施設）
- 7 その他の保育施設
- 8 幼稚園（通常の就園時間）
- 9 幼稚園の預かり保育（通常の就園時間を延長して預かるサービス）
- 10 延長保育
- 11 ベビーシッター

12 ファミリー・サポート・センター（地域住民による子どもの預かりサービス）

【その他保育】

- 13 一時預かり（私用など理由を問わずに保育園などで一時的に子どもを預かるサービス）
- 14 病児・病後児保育（子どもの病気時の保育）

→【問 24 へ】

【その他】

- 15 特にない

【問 22 へ】

問 22 【問 21 で「1」から「11」を選んだ方に伺います】選択された保育サービスそれぞれについて、今後の利用希望について伺います（問 21 で3つ以上の保育サービスを選んだ方は、主な2つについて記入してください）。

1週あたり何日、1日あたり何時間（何時から何時まで）保育サービス（延長保育なども含めます）を希望しますか。（具体的な数字を記入してください。また、時刻は必ず24時間制で記入してください。例：午後6時 18時）

問 21 で選択した保育サービス番号

1週あたり 日 1日あたり 時間（ 時 分 ~ 時 分 ）

問 21 で選択した保育サービス番号

1週あたり 日 1日あたり 時間（ 時 分 ~ 時 分 ）

問 23 【問 21 で「1」から「11」を選んだ方に伺います】保育サービスを利用したいと考えている主な理由を伺います。（ は1つ）

<お子さんの身の回りの世話を主にしている方が>

- 1 現在就労している
- 2 現在就労しているが、もっと日数や時間を増やしたい
- 3 就労予定がある / 求職中である
- 4 そのうち就労したいと考えている
- 5 就労していないが、子どもの教育などのために子どもを預けたい
- 6 家族・親族などを介護しなければならない
- 7 病気や障害を持っている
- 8 学生である / 就学したい
- 9 その他 []

問 24 【すべての方に希望を伺います】お子さんについて、土曜日と日曜日・祝日に、保育サービスなど（一時的な利用は除きます）の利用希望がありますか。（ はそれぞれ1つずつ。「1」または「2」を選んだ方は時刻を24時間制で記入してください。例：午後6時 18時）

保育サービスなどとは、保育園、幼稚園、家庭保育室などの事業を指しますが、親族・知人による預かりは含みません。

<土曜日>

1 ほぼ毎週利用したい
2 月に1~2回は利用したい
3 利用希望はない

→ 利用したい時間帯をお答えください。
 時 分 ~ 時 分

<日曜日・祝日>

1 ほぼ毎週利用したい
2 月に1~2回は利用したい
3 利用希望はない

→ 利用したい時間帯をお答えください。
 時 分 ~ 時 分

ベビーシッターについて伺います

問 34 【ベビーシッターを利用している方に伺います】どのような目的でベビーシッターを利用していますか。(はいいくつでも)

- 1 主たる保育サービスとして利用している
- 2 保育施設等の利用で足りない時間を補う目的で利用している(朝・夕等)
- 3 子どもの軽度の病気・ケガ等の緊急時に利用している
- 4 祖父母や近所の人・友人等に預かってもらえないときに利用している
- 5 親の冠婚葬祭や買い物等の外出の際に利用している
- 6 その他の目的で利用している

問 35 【ベビーシッターを利用している方に伺います】どれくらいの頻度で利用していますか。(日数・時間数を記入してください。)

月に 日くらい 1 回当たり 時間程度

ファミリー・サポート・センターの利用について伺います

問 36 【すべての方に伺います】ファミリー・サポート・センター(*)を利用していますか。(はい1つ)

1 利用している

2 利用していない

→ 【問 40 へ】

*ファミリー・サポート・センター...地域住民による子どもの預かりサービスです。

問 37 【問 36 で「1 利用している」を選んだ方に伺います】どのような目的で利用していますか。(はいいくつでも)

- 1 主たる保育サービスとして利用している
- 2 保育施設等の利用で足りない時間を補う目的で利用している(朝・夕等)
- 3 子どもの軽度の病気・ケガ等の緊急時に利用している
- 4 祖父母や近所の人・友人等に預かってもらえないときに利用している
- 5 親の冠婚葬祭等や買い物等の外出の際に利用している
- 6 保育施設等の送り迎えに利用している
- 7 その他の目的で利用している

問 38 【問 36 で「1 利用している」を選んだ方に伺います】どれくらいの頻度で利用していますか。(日数・時間数を記入してください。)

月に 日くらい 1 回当たり 時間程度

問 39 【問 36 で「1 利用している」を選んだ方に伺います】現在より利用を増やしたいと思いませんか。（増やしたい日数・時間数を記入してください。）

月に	<input type="text"/>	日くらい増やしたい	1 回当たり	<input type="text"/>	時間くらい増やしたい
----	----------------------	-----------	--------	----------------------	------------

問 40 【問 36 で「2 利用していない」を選んだ方に伺います】今は利用していないが、できれば利用したい日数・時間数はどれくらいですか。（希望する日数・時間数を記入してください。）

月に	<input type="text"/>	日くらい	1 回当たり	<input type="text"/>	時間くらい
----	----------------------	------	--------	----------------------	-------

子育て支援サービスについて伺います

問 41 【すべての方に伺います】お子さんは、現在、子育て支援センターや「もくれんハウス」を利用していますか。（ は1つ。また、「1」を選んだ方はおおよその利用回数（頻度）をご記入ください。）

1 利用している	1 週当たり	<input type="text"/>	回
2 利用していない			

問 42 【すべての方に伺います】子育て支援センターや「もくれんハウス」を今は利用していないが、できれば利用したい、あるいは、今より利用日数を増やしたいと思いませんか。（ は1つ。希望がある方は、おおよその利用希望回数をご記入ください。）

1 今後利用したい。利用を増やしたい。	1 週当たり	<input type="text"/>	回
2 今後も利用したくない。利用を増やしたくない。			

問 43 【問 41 で「2 利用していない」を選んだ方に伺います】現在利用していない主な理由はどのようなことですか。（ は1つ）

1 利用したいサービスが地域にない
2 地域のサービスの質に不安がある
3 地域のサービスの利便性（立地・開催時間・日数等）が悪く利用しづらい
4 利用料がかかる
5 自分がサービスの対象者になるのかわからない
6 時間がない
7 サービスの利用方法（手続き等）がわからない
8 その他
9 特に理由はない

各種事業の利用状況などについて伺います

問 44 【すべての方に伺います】 次のサービスを知っていたり、これまでに利用したことはありますか。また、今後、利用したいと思いませんか。サービスごとに、A～Cのそれぞれについて、「はい」、「いいえ」のどちらかを で囲ってください。

	A 知っている	B これまでに利用 したことがある	C 今後利用したい (継続含む)
プレパパママ教室	はい いいえ	はい いいえ	はい いいえ
保健センターの情報・相談サービス	はい いいえ	はい いいえ	はい いいえ
家庭教育に関する学級・講座	はい いいえ	はい いいえ	はい いいえ
教育支援センター・教育相談室	はい いいえ	はい いいえ	はい いいえ
保育園や幼稚園の園庭開放	はい いいえ	はい いいえ	はい いいえ
児童センター(館)	はい いいえ	はい いいえ	はい いいえ
子育ての総合相談窓口	はい いいえ	はい いいえ	はい いいえ
子育てガイドブック	はい いいえ	はい いいえ	はい いいえ
育児支援家庭訪問事業	はい いいえ	はい いいえ	はい いいえ
家庭児童相談室	はい いいえ	はい いいえ	はい いいえ
子育て支援センター、もくれんハウス	はい いいえ	はい いいえ	はい いいえ
ファミリー・サポート・センター	はい いいえ	はい いいえ	はい いいえ
認定こども園	はい いいえ	はい いいえ	はい いいえ
放課後こども教室	はい いいえ	はい いいえ	はい いいえ
パパ・ママ応援ショップ優待カード	はい いいえ	はい いいえ	はい いいえ
児童家庭支援センター	はい いいえ	はい いいえ	はい いいえ
小児救急電話相談事業(#8000)	はい いいえ	はい いいえ	はい いいえ
子育てアドバイザー	はい いいえ	はい いいえ	はい いいえ
病児・病後児保育	はい いいえ	はい いいえ	はい いいえ

問 45 【問 44 で「利用したことがある」を選ばれた方に伺います】利用に満足していますか。利用したサービスについて、それぞれ、「1 満足」「2 やや満足」「3 どちらでもない」「4 やや不満」「5 不満」のいずれかに をつけてください。

	1 満足	2 やや満足	3 どちらでもない	4 やや不満	5 不満
プレパパママ教室	1	2	3	4	5
保健センターの情報・相談サービス	1	2	3	4	5
家庭教育に関する学級・講座	1	2	3	4	5
教育支援センター・教育相談室	1	2	3	4	5
保育園や幼稚園の園庭開放	1	2	3	4	5
児童センター(館)	1	2	3	4	5
子育ての総合相談窓口	1	2	3	4	5
子育てガイドブック	1	2	3	4	5
育児支援家庭訪問事業	1	2	3	4	5
家庭児童相談室	1	2	3	4	5
子育て支援センター、もくれんハウス	1	2	3	4	5
ファミリー・サポート・センター	1	2	3	4	5
認定こども園	1	2	3	4	5
放課後こども教室	1	2	3	4	5
パパ・ママ応援ショップ優待カード	1	2	3	4	5
児童家庭支援センター	1	2	3	4	5
小児救急電話相談事業(#8000)	1	2	3	4	5
子育てアドバイザー	1	2	3	4	5
病児・病後児保育	1	2	3	4	5

問 46 【すべての方に伺います】子育て支援に関係する、次の言葉を聞いたことがありますか。「聞いたことがある」、「聞いたことがない」のどちらかを で囲ってください。また、聞いたことがある方は、意味をご存じですか。「知っている」「知らない」のどちらかを で囲ってください。

ワークライフバランス	聞いたことがある〔 意味を 知っている 知らない 〕	聞いたことがない
地域子育て応援タウン	聞いたことがある〔 意味を 知っている 知らない 〕	聞いたことがない
子育てマスター	聞いたことがある〔 意味を 知っている 知らない 〕	聞いたことがない
子育てマネジャー	聞いたことがある〔 意味を 知っている 知らない 〕	聞いたことがない

問 47 【すべての方に伺います】子育てに関する情報は、どちらから入手していますか。（ は 3 つまで）

1 親族(親・兄弟姉妹など)	8 テレビ、ラジオ、新聞
2 近隣の人、知人、友人	9 市販の子育て情報誌、育児書
3 子育てサークルの仲間	10 インターネット
4 市役所	11 コミュニティ誌
5 保育園、幼稚園、学校	12 その他〔 〕
6 地域子育て支援拠点(子育て支援センター、児童センター(館)、もくれんハウス)	13 情報の入手先はない
7 広報わこう	14 情報の入手手段がわからない

育児休業制度の利用について伺います

問 48 【すべての方に伺います】お子さんについて、母親又は父親が育児休業制度を利用しましたか。（ は 1 つ）

1 母親が利用した	4 利用しなかった → 【問 53 へ】
2 父親が利用した	
3 母親と父親の両方が利用した	

【問 49 へ】

問 49 【問 48 で「1」「2」「3」を選んだ方に伺います】育児休業から復帰したとき、お子さんの月齢は何か月でしたか。問 48 で「3」と答えた方は、最後の育児休業利用者が復帰した時についてお答えください。現在、育児休業中の方は予定をお答えください。（月齢を記入、1歳以上の場合も月に換算して記入してください。）

子どもは か月だった

問 50 【問 48 で「1」「2」「3」を選んだ方に伺います】育児休業明けに、希望する保育サービスをすぐ利用できましたか。現在、育児休業中の方は予定をお答えください。（ は1つ）

1 育児休業期間を調整せずにできた	→	【問 53 へ】
2 育児休業期間を調整したのでできた		
3 できなかった	→	【問 52 へ】
4 希望しなかった	→	【問 53 へ】

問 51 【問 50 で「2 育児休業期間を調整したのでできた」を選んだ方に伺います】育児休業明けに希望する保育サービスが確実に利用できたとしたら、育児休業は実際に取得した期間と変わりましたか。（ は1つ。「2」または「3」を選んだ方は理想とする復帰の月齢を記入してください。）

1 変わらない	2 長くした	子どもの月齢が	<input style="width: 40px; height: 20px;" type="text"/>	か月まで
	3 短くした	子どもの月齢が	<input style="width: 40px; height: 20px;" type="text"/>	か月まで

問 52 【問 50 で「3 できなかった」を選んだ方に伺います】どのように対応されましたか。（はいくつでも）

1 希望とは違う認可保育園を利用した	4 家族等にみてもらうことで対応した
2 事業所内の保育サービスを利用した	5 仕事を辞めた
3 上記以外の保育サービスを利用した	

問57 【問56で「1」を選んだ方に伺います】子育てをする中で、どのような支援・対策が有効と感じていますか。（は3つまで）

1 地域における子育て支援の充実	7 子どもの教育環境
2 保育サービスの充実	8 子育てしやすい住居・まちの環境面での充実
3 子育て支援のネットワークづくり	9 仕事と家庭生活の両立
4 地域における子どもの活動拠点の充実	10 子どもを対象にした犯罪・事故の軽減
5 妊娠・出産に関する支援	11 要保護児童（*）に対する支援
6 母親・乳児の健康に対する安心	12 その他〔 〕

*要保護児童・・・この調査においては、保護者のいない児童や保護者に監護されることが不適当と認められる児童をいいます。

問58 【問56で「2」または「3」を選んだ方に伺います】あなたにとって子育てのつらさを解消するために必要なことは何ですか。（は3つまで）

1 地域における子育て支援の充実	7 子どもの教育環境
2 保育サービスの充実	8 子育てしやすい住居・まちの環境面での充実
3 子育て支援のネットワークづくり	9 仕事と家庭生活の両立
4 地域における子どもの活動拠点の充実	10 子どもを対象にした犯罪・事故の軽減
5 妊娠・出産に関する支援	11 要保護児童（*問57参照）に対する支援
6 母親・乳児の健康に対する安心	12 その他〔 〕

問59 【すべての方に伺います】あなたは、希望した時期に、希望した保育サービスを利用することができましたか。（は1つ。「2」を選んだ方は、どのように調整したか内容を記入してください。）

1 利用できた	
2 育児休業を切り上げるなど調整して利用できた 内容〔 〕	
3 利用できなかった	
4 その他〔 〕	

問60 【すべての方に伺います】あなたは、子育てについて、気軽に相談できる人がいると思いますか。（は1つ）

1 いる	2 いない
------	-------

問61 【問60で「1」を選んだ方に伺います。】どなたに相談をしていますか。（はいくつでも）

1 親や家族	4 学校や教員
2 近所の人	5 行政（市役所、児童相談所等）
3 子育てのための施設（保育園、幼稚園等）	6 その他〔 〕

問62 【すべての方に伺います】あなたの生活の中で「仕事時間」と「家事(育児)・プライベートの生活時間」の優先度について伺います。(は、「希望」と「現実」それぞれについて1つずつ)

<希望>

1 仕事時間を優先	3 プライベートを優先
2 家事(育児)時間を優先	4 その他[]

<現実>

1 仕事時間を優先	3 プライベートを優先
2 家事(育児)時間を優先	4 その他[]

問63 【すべての方に伺います】希望するお子さんの数は何人ですか。枠内に具体的な数字を記入してください。

希望	<input type="text"/>	人
----	----------------------	---

和光市での子育てについて伺います

問64 【幼稚園・保育園を利用している保護者の方に伺います】幼稚園・保育園に、年に何回保育参加(*)していますか。(は1つ)

1 0回	3 2回	5 4回
2 1回	4 3回	6 5回以上

* 保育参加・・・この調査においては、日常に行われている保育(リズム遊びや歌、おやつ、絵本の読み聞かせ、造形活動など)に親と一緒に参加することをいい、各種行事を見るだけ(参観)とは異なります。

問65 【問64で1回以上参加している方に伺います】おおむねどのくらいの時間参加していますか。(は1つ)

1 2~3時間	2 半日	3 ほぼ1日
---------	------	--------

問66 【幼稚園・保育園を利用している保護者の方に伺います】保護者の保育参加についてどう思いますか。(は1つ)

1 非常に重要	3 どちらでもない	5 必要ない
2 重要	4 あまり必要ない	

問 72 【すべての方に伺います】「和光市次世代育成支援行動計画」では、次の5つの重点課題を掲げて、課題の解決に向けて取り組みを進めてきました。今後、優先的に解決すべき課題は、どれだとお考えですか。（ は2つまで）

- | | |
|-----------------|-----------------|
| 1 次代の親の育成 | 4 男性も含めた働き方の見直し |
| 2 地域に中高生の居場所づくり | 5 総合施設の整備 |
| 3 子育てコミュニティの活性化 | |

参考 重点課題の内容

- 1 次代の親の育成
 - ・ ”子育ては楽しい”を積極的に広報・啓発します。
 - ・ 子ども・子育てに関わる中高生ボランティアを育成し、活動機会の提供など活動を支援します。
 - ・ 子どもの職業意識を育成するために、小中学校の職業学習・体験を充実します。
- 2 地域に中高生の居場所づくり
 - ・ 福祉ボランティア活動、地域コミュニティ活動などへ中高生等の参画を促進します。
 - ・ 中高生等が利用しやすいよう公共施設の有効利用・活用できるよう努めます。
 - ・ 中高生等の居場所、活動拠点の整備を目指します。
- 3 子育てコミュニティの活性化
 - ・ 地域で同世代・異世代が交流する機会を拡充します。
 - ・ 子ども・子育てにかかわる地域活動へ、父親など男性の参加を促進します。
 - ・ ファミリー・サポート・センターの活動を充実します。
- 4 男性も含めた働き方の見直し
 - ・ 男性の育児休業取得者の交流機会の提供など、“パパネット”の構築を支援します。
 - ・ 次世代育成支援に取り組む市内企業や企業内グループを紹介・PRなど、活動を支援します。
- 5 総合施設の整備
 - （仮）こども総合施設を整備します。
こども総合施設とは、保護者が働いている、いないにかかわらず受け入れて、教育・保育を一体的に行う事業（認定こども園の事業）や家庭における児童の養育がさまざまな事情で養育困難になった場合に、お子さんを一時的に宿泊や夜間を伴ってお預かりする事業（ショートステイ・トワイライトステイ）といった先進的な事業を行う施設のことです。

市の子育て支援施策に関するご意見や、その他のご意見・ご要望がありましたら、自由にご記入ください。

<hr/> <hr/> <hr/> <hr/> <hr/> <hr/>

ご協力ありがとうございました。

同封の返信用封筒に入れて 3月2日（月）までにご投函ください。

2 就学児童保護者調査票

和光市次世代育成支援対策後期行動計画のためのアンケート調査

ご協力をお願い

日頃から、市政にご協力いただき、ありがとうございます。

本市では「和光市次世代育成支援行動計画」にもとづいて、「子どもと大人笑顔かがやくまち・和光～子どもと親のウェルビーイングの促進～」の実現を目指して次代を担う子どもたちが健やかに生まれ育つ環境を総合的に整える取組を進めてきました。来年度にこの計画が最終年を迎えることから「和光市次世代育成支援対策後期行動計画」を策定することになりました。

この調査票は、計画を策定するに当たって、皆さんの子育ての様子や子育て支援に関するご意見をお伺いするために、小学生のお子さんがある1,000世帯を無作為に選ばせていただき、世帯主の方にお送りしております。

調査の結果は、「広報わこう」などで公表いたしますが、ご回答いただきました内容は個人を特定するものではなく、また調査目的以外には使用しません。

お忙しいところ恐縮ですが、ご協力くださいますようお願いいたします。

平成21年2月

和光市長 野木 実

この調査は株式会社ぎょうせいに業務を委託して行っております。ご記入いただいたアンケート調査票は、3月2日(月)までに、同封の返信用封筒にて、調査委託先の「株式会社ぎょうせい」あてにご返送をお願いいたします。(切手は不要です。)

<この調査についての問合せ先>

和光市役所 保健福祉部 こども福祉課 児童担当

電話 048-424-9124 (直通)

この調査票のご記入に当たってのお願い

この調査の回答は、直接この調査票にご記入ください。

この調査は、お子さんの保護者の方が記入してください。(回答していただく方が限られる質問もありますので、ご注意ください。)

この調査は、小学生のお子さん(小学生のお子さんが2人以上いる場合は、一番年下のお子さん)について伺います。

この調査での続柄は、お子さんからみた関係です。

断りがない場合は、平成21年2月1日現在の状況でお答えください。

「その他」と回答の場合は、〔 〕内にその内容をご記入いただくこともあります。

お子さんとご家族の状況について伺います

問1 【すべての方に伺います】お子さんの生年月を伺います。

平成

年

月 生まれ

問2 【すべての方に伺います】このアンケートの対象外のお子さんを含めて、お子さんは全部で何人ですか。2人以上の場合、一番年下のお子さんの年齢（平成20年4月1日現在）を記入してください。

	<input style="width: 80%; height: 20px;" type="text"/>	人	一番年下のお子さんの年齢	<input style="width: 80%; height: 20px;" type="text"/>	歳
--	--	---	--------------	--	---

問3 【すべての方に伺います】お子さんは、現在どこの地区にお住まいですか。（は1つ）

1 白子小学校区	4 第四小学校区	7 北原小学校区
2 新倉小学校区	5 第五小学校区	8 本町小学校区
3 第三小学校区	6 広沢小学校区	

問4 【すべての方に伺います】お子さんとの同居・近居（概ね30分以内に行き来できる範囲）の状況について伺います。（はいいくつでも）

1 父母同居	4 祖父同居	7 祖母近居
2 父同居(ひとり親家庭)	5 祖母同居	8 その他
3 母同居(ひとり親家庭)	6 祖父近居	

問5 【すべての方に伺います】日頃、お子さんを預かってもらえる人はいますか。（はいいくつでも）

<div style="border: 1px dashed black; padding: 5px; margin-bottom: 5px;"> 1 日常的に祖父母等の親族に預かってもらえる 2 緊急時または用事の際には祖父母等の親族に預かってもらえる </div> <div style="border: 1px dashed black; padding: 5px; margin-bottom: 5px;"> 3 日常的に子どもを預けられる友人・知人がいる 4 緊急時または用事の際には子どもを預けられる友人・知人がいる </div> 5 いずれもない	<p>→ 【問7へ】</p> <p>→ 【問8へ】</p>
--	-------------------------------

問6 【問5で「1」または「2」を選んだ方に伺います】祖父母に預かってもらっている状況について、伺います。（はいいくつでも）

1 祖父母が孫を預かることについては、特に問題はない 2 祖父母の身体的負担が大きく心配である 3 祖父母の時間的制約や精神的な負担が大きく心配である 4 自分たち親の立場として、負担をかけていることが心苦しい 5 その他

問7 【問5で「3」または「4」を選んだ方に伺います】友人・知人に預かってもらっている状況について、伺います。（はいいくつでも）

1 友人・知人に預かってもらうことについては、特に問題はない 2 友人・知人の身体的負担が大きく心配である 3 友人・知人の時間的制約や精神的な負担が大きく心配である 4 自分たち親の立場として、負担をかけていることが心苦しい 5 その他

問8 【すべての方に伺います】お子さんの身の回りの世話などを主にしている方は、どなたですか。（は1つ）

1 主に父親	2 主に母親	3 主に祖父母	4 その他
--------	--------	---------	-------

お子さんの親御さんの就労状況について伺います

問9 【すべての方に伺います】現在の就労状況を（自営業、家族従事者含む）伺います。（ はそれぞれ1つずつ。〔 〕に数字を記入してください。また、時刻は必ず 24 時間制で記入してください。例：午後6時 18時）

（1）父親について〔母子家庭の場合は記入不要〕

- 1 就労している（フルタイム：育児休業・介護休業中ではない）
1 週当たりの平均の就労時間・働いている日の平均的な帰宅時刻について伺います。
就労時間：1 週当たり〔 〕時間、帰宅時刻：〔 〕時〔 〕分頃
- 2 就労している（フルタイム：現在、育児休業・介護休業中である）
- 3 就労している（パートタイム、アルバイト等）
就労時間について伺います。
就労時間：1 週当たり〔 〕日、1 日当たり〔 〕時間
フルタイムへの転換希望がありますか。
希望がある 希望があるが予定はない 希望はない
- 4 以前は就労していたが、現在は就労していない
- 5 これまでに就労したことがない

（2）母親について〔父子家庭の場合は記入不要〕

- 1 就労している（フルタイム：産休・育児休業・介護休業中ではない）
1 週当たりの平均の就労時間・働いている日の平均的な帰宅時刻について伺います。
就労時間：1 週当たり〔 〕時間、帰宅時刻：〔 〕時〔 〕分頃
- 2 就労している（フルタイム：現在、産休・育児休業・介護休業中である）
- 3 就労している（パートタイム、アルバイト等）
就労時間について伺います。
就労時間：1 週当たり〔 〕日、1 日当たり〔 〕時間
フルタイムへの転換希望がありますか。
希望がある 希望があるが予定はない 希望はない
- 4 以前は就労していたが、現在は就労していない
- 5 これまでに就労したことがない

【就労している方（「1」～「3」を選んだ方）は問 14 へ】

【問 10 へ】

問 10 【問 9 「(2) 母親について」で「4」または「5」を選んだ方に伺います】母親の就労希望はありますか。(は1つ)

- 1 有(すぐにでもまたは1年以内に就労したい)
 - 2 有(1年より先で、子どもがある程度大きくなったら就労したい)
 - 3 無
- 【問 14 へ】

問 11 【問 10 で「1」または「2」を選んだ方に伺います】就労希望の形態はどのようなものですか。(は1つ。パート、アルバイトを希望の方は1週当たりの日数及び1日当たりの時間も記入してください。)

- 1 フルタイムによる就労
- 2 パートタイム、アルバイト等による就労

就労希望時間

就労時間：1週当たり〔 〕日、 1日当たり〔 〕時間

問 12 【問 10 で「1」または「2」を選んだ方に伺います】就労希望がありながら、現在働いていない主な理由は何ですか。(は1つ)

- 1 保育クラブなどのサービスが利用できない
- 2 働きながら子育てできる適当な仕事がない
- 3 自分の知識、能力に合う仕事がない
- 4 家族の考え方(親族の理解が得られない)等就労する環境が整っていない
- 5 その他〔 〕

問 13 【問 10 で「2 有(1年より先で、子どもがある程度大きくなったら就労したい)」を選んだ方に伺います】この調査の対象外のお子さんも含めて一番年下のお子さんが何歳になったときに就労を希望されますか。(年齢を記入してください。)

一番年下の子が 歳になったとき

保育クラブの利用について伺います

問 14 【すべての方に伺います】お子さんについて、現在、保育クラブ(*)を利用していますか。(は1つ)

1 利用している

2 利用していない

→【問 17 へ】

* 保育クラブ...保護者が就労等により昼間家庭にいない場合などに、指導員の下、子ども(おおむね10歳未満)の生活の場を提供するものです。問 20 の「放課後子ども教室」と連携して実施されている場合があります。

問 15 【問 14 で「1 利用している」を選んだ方に伺います】保育クラブの利用日数はどれくらいですか。(日数を記入してください。土・日曜日の利用の は1つ)

週 日くらい

うち土曜日・日曜日の利用

{ 1 ある
2 ない

問 16 【問 14 で「1 利用している」を選んだ方に伺います】保育クラブを利用している主な理由を伺います。(は1つ)

<お子さんの身の回りの世話を主にしている方が>

- 1 現在就労している
- 2 就労予定がある / 求職中である
- 3 家族・親族などを介護しなければならない
- 4 病気や障害を持っている
- 5 学生である
- 6 その他 []

問 17 【問 14 で「2 利用していない」を選んだ方に伺います】保育クラブを利用していない主な理由を伺います。(は1つ)

<お子さんの身の回りの世話を主にしている方が>

- 1 現在就労していないから
- 2 就労しているが、保育クラブを知らなかったから
- 3 就労しているが、近くに保育クラブがないから
- 4 就労しているが、保育クラブに空きがないから
- 5 就労しているが、保育クラブの開所時間が短いから
- 6 就労しているが、利用料がかかるから
- 7 就労しているが、子どもは放課後の習い事をしているから
- 8 就労しているが、放課後の短時間ならば、子どもだけでも大丈夫だと思うから
- 9 就労しているが、他の施設に預けているから
- 10 その他 []

問 18 【問 14 で「2 利用していない」を選んだ方に伺います】今後、保育クラブを利用したいとお考えですか。（ は1つ。「1」を選んだ方は、土・日曜日の利用についても伺います。）

1 利用したい	週 <input style="width: 40px;" type="text"/> 日くらい	うち土曜日・日曜日の利用希望	{	1 ある
2 今後も利用しない	→【問 20 へ】			2 ない

問 19 【問 18 で「1 利用したい」を選んだ方に伺います】今後、保育クラブを利用したい主な理由を伺います。（ は1つ）

<お子さんの身の回りの世話を主にしている方が>

- 1 現在就労している
- 2 就労予定がある / 求職中である
- 3 そのうち就労したいと考えている
- 4 家族・親族などを介護しなければならない
- 5 病気や障害を持っている
- 6 学生である / 就学したい
- 7 就労していないが、子どもの教育などのために預けたい
- 8 その他〔 〕

問 20 【すべての方に伺います】地域によっては、保育クラブと連携して行うサービスとして『放課後子ども教室(*)』がありますが、その利用意向はありますか。（ はいいくつでも）

1 意向がある	週 <input style="width: 40px;" type="text"/> 日くらい	2 意向がない
		3 対象のサービスがない

* 放課後子ども教室...すべての子どもを対象として、安心・安全な子どもの居場所を提供し、地域の方々の参画を得て、子どもたちとともに勉強やスポーツ・文化芸術活動、地域住民との交流活動等の取組をするものです。

問 21 【すべての方に伺います】お子さんについて、小学 4 年生以降の放課後の過ごし方として、どのようなことを望みますか。（ はいいくつでも）

- 1 保育クラブを利用したい
 - 小学 年生まで利用したい
- 2 放課後子ども教室を利用したい
- 3 クラブ活動など習い事をさせたい
- 4 利用を希望するサービスは特にない
- 5 その他〔 〕

お子さんの病気時・病後時の対応について伺います

問 22 【すべての方に伺います】この1年間に、お子さんが病気やケガで学校を休まなければならなかったことはありましたか。（ は 1 つ）

1 あった

2 なかった

→【問 25 へ】

問 23 【問 22 で「1 あった」を選んだ方に伺います】この1年間の対処方法とそれぞれのおおむねの日数を伺います。（ はいくつでも。また、それぞれの日数を記入してください。）

当てはまるものすべてに

それぞれの1年間の日数を記入

半日程度でも1日とカウントする

- | | | | | |
|---|---------------------------------|--------|----------------------|---|
| 1 | 父親が休んだ | -----> | <input type="text"/> | 日 |
| 2 | 母親が休んだ | -----> | <input type="text"/> | 日 |
| 3 | （同居者を含む）親族・知人に預けた | -----> | <input type="text"/> | 日 |
| 4 | 就労していない保護者がみた | -----> | <input type="text"/> | 日 |
| 5 | 病児・病後児の保育サービスを利用した（保育所のサービスを含む） | -----> | <input type="text"/> | 日 |
| 6 | ベビーシッターを頼んだ | -----> | <input type="text"/> | 日 |
| 7 | ファミリー・サポート・センターを利用した | -----> | <input type="text"/> | 日 |
| 8 | 仕方なく子どもだけで留守番をさせた | -----> | <input type="text"/> | 日 |
| 9 | その他〔 | -----> | <input type="text"/> | 日 |

問 24 【問 23 で「1 父親が休んだ」「2 母親が休んだ」「3 （同居者を含む）親族・知人に預けた」を選んだ方に伺います】その際、できれば施設等に預けたいと思われた日数はどれくらいありますか。（日数を記入してください。）

できれば施設等に預けたい

1年間に

日

問 29 【問 28 で「1 (同居者を含む) 親族・知人 に預けた」を選んだ方に伺います】その場合の困難度はどの程度でしたか。(は 1 つ)

- 1 非常に困難 2 どちらかという困難 3 特に困難ではない

ベビーシッターの利用について伺います

問 30 【ベビーシッターを利用している方に伺います】どのような目的でベビーシッターを利用していますか。(はいくつでも)

- 1 子どもの病気・ケガ等の緊急時に利用している
2 祖父母や近所の人・友人等に預かってもらえないときに利用している
3 親の冠婚葬祭等や買い物等の外出の際に利用している
4 その他の目的で利用している

問 31 【ベビーシッターを利用している方に伺います】どれくらいの頻度で利用していますか。(日数・時間数を記入してください。)

月に 日くらい 1 回当たり 時間程度

問 32 【すべての方に伺います】今は利用していないが、できれば利用したい、あるいは、利用日数・回数を増やしたいと思いますか。(希望する日数を記入してください。)

月に 日くらい利用したい

ファミリー・サポート・センターの利用について伺います

問 33 【すべての方に伺います】ファミリー・サポート・センター(*)を利用していますか。(は 1 つ)

1 利用している

2 利用していない

→【問 37 へ】

*ファミリー・サポート・センター...地域住民による子どもの預かりサービスです。

↓
【問 34 へ】

問 34 【問 33 で「1 利用している」を選んだ方に伺います】どのような目的で利用していますか。
(はいくつでも)

- 1 主たる保育サービスとして利用している
- 2 保育施設等の利用で足りない時間を補う目的で利用している (朝・夕等)
- 3 子どもの軽度の病気・ケガ等の緊急時に利用している
- 4 祖父母や近所の人・友人等に預かってもらえないときに利用している
- 5 親の冠婚葬祭等や買い物等の外出の際に利用している
- 6 保育施設等の送り迎えに利用している
- 7 その他の目的で利用している

問 35 【問 33 で「1 利用している」を選んだ方に伺います】どれくらいの頻度で利用していますか。(日数・時間数を記入してください。)

月に 日くらい 1 回当たり 時間くらい

問 36 【問 33 で「1 利用している」を選んだ方に伺います】現在より利用を増やしたいと思いませんか。(増やしたい日数・時間数を記入してください。)

月に 日くらい増やしたい 1 回当たり 時間くらい増やしたい

問 37 【問 33 で「2 利用していない」を選んだ方に伺います】今は利用していないが、できれば利用したいと思いませんか。(希望する日数・時間数を記入してください。)

月に 日くらい 1 回当たり 時間くらい

子育ての気持ちについて伺います

問 38 【すべての方に伺います】あなたは、自分にとって子育てを楽しんでいることが多いと思いますか。それともつらいと感じることが多いと思いますか。(は1つ)

- 1 楽しいと感じることの方が多い → 【問 39 へ】
- 2 楽しいと感じることとつらいと感じることが同じくらい → 【問 40 へ】
- 3 つらいと感じることの方が多い → 【問 40 へ】
- 4 その他 []
- 5 わからない

問39 【問38で「1」を選んだ方に伺います】子育てをする中で、どのような支援・対策が有効と感じていますか。（は3つまで）

1 地域における子育て支援の充実	7 子どもの教育環境
2 保育サービスの充実	8 子育てしやすい住居・まちの環境面での充実
3 子育て支援のネットワークづくり	9 仕事と家庭生活の両立
4 地域における子どもの活動拠点の充実	10 子どもを対象にした犯罪・事故の軽減
5 妊娠・出産に関する支援	11 要保護児童（*）に対する支援
6 母親・乳児の健康に対する安心	12 その他〔 〕

* 要保護児童・・・この調査においては、保護者のいない児童や保護者に監護されることが不適当と認められる児童をいいます。

問40 【問38で「2」または「3」を選んだ方に伺います】あなたにとって子育てのつらさを解消するために必要なことは何ですか。（は3つまで）

1 地域における子育て支援の充実	7 子どもの教育環境
2 保育サービスの充実	8 子育てしやすい住居・まちの環境面での充実
3 子育て支援のネットワークづくり	9 仕事と家庭生活の両立
4 地域における子どもの活動拠点の充実	10 子どもを対象にした犯罪・事故の軽減
5 妊娠・出産に関する支援	11 要保護児童（*問39参照）に対する支援
6 母親・乳児の健康に対する安心	12 その他〔 〕

問41 【すべての方に伺います】あなたは、希望した時期に、希望した保育サービスを利用することができましたか。（は1つ。「2」を選んだ方は、どのように調整したか内容を記入してください。）

1 利用できた	
2 育児休業を切り上げるなど調整して利用できた	
内容〔 〕	
3 利用できなかった	
4 その他〔 〕	

問42 【すべての方に伺います】あなたは、子育てについて、気軽に相談できる人がいると思いますか。（は1つ）

1 いる	2 いない
------	-------

問43 【問42で「1」を選んだ方に伺います】どなたに相談をしていますか。（はいいくつでも）

1 親や家族	4 学校や教員
2 近所の人	5 行政（市役所、児童相談所等）
3 子育てのための施設（保育園、幼稚園等）	6 その他〔 〕

問44 【すべての方に伺います】あなたの生活の中で「仕事時間」と「家事(育児)・プライベートの生活時間」の優先度について伺います。（は、「希望」と「現実」それぞれについて1つずつ）

<希望>

1 仕事時間を優先	3 プライベートを優先
2 家事(育児)時間を優先	4 その他〔 〕

<現実>

1 仕事時間を優先	3 プライベートを優先
2 家事(育児)時間を優先	4 その他〔 〕

各種事業の利用状況などについて伺います

問45 【すべての方に伺います】次のサービスを知っていたり、これまでに利用したりしたことはありますか。サービスごとに、AまたはBのそれぞれについて、「はい」、「いいえ」のどちらかを で囲ってください。

	A 知っている	B これまでに利用 したことがある
子育て支援センター、つどいの広場	はい いいえ	はい いいえ
ファミリー・サポート・センター	はい いいえ	はい いいえ
認定こども園	はい いいえ	はい いいえ
放課後こども教室	はい いいえ	はい いいえ
パパ・ママ応援ショップ優待カード	はい いいえ	はい いいえ
児童家庭支援センター	はい いいえ	はい いいえ
小児救急電話相談事業(#8000)	はい いいえ	はい いいえ
子育てアドバイザー	はい いいえ	はい いいえ
病児・病後児保育	はい いいえ	はい いいえ

問46 【問45で「利用したことがある」を選んだ方に伺います】利用に満足していますか。利用したサービスについて、それぞれ、「1 満足」「2 やや満足」「3 どちらでもない」「4 やや不満」「5 不満」のいずれかに をつけてください。

	1 満足	2 やや満足	3 どちらでもない	4 やや不満	5 不満
子育て支援センター、つどいの広場	1	2	3	4	5
ファミリー・サポート・センター	1	2	3	4	5
認定こども園	1	2	3	4	5
放課後こども教室	1	2	3	4	5
パパ・ママ応援ショップ優待カード	1	2	3	4	5
児童家庭支援センター	1	2	3	4	5
小児救急電話相談事業(#8000)	1	2	3	4	5
子育てアドバイザー	1	2	3	4	5
病児・病後児保育	1	2	3	4	5

問47 【すべての方に伺います】子育て支援に関係する、次の言葉を聞いたことがありますか。「聞いたことがある」、「聞いたことがない」のどちらかを で囲ってください。また、聞いたことがある方は、意味をご存じですか。「知っている」「知らない」のどちらかを で囲ってください。

ワークライフバランス	聞いたことがある〔 意味を 知っている 知らない 〕	聞いたことがない
地域子育て応援タウン	聞いたことがある〔 意味を 知っている 知らない 〕	聞いたことがない
子育てマスター	聞いたことがある〔 意味を 知っている 知らない 〕	聞いたことがない
子育てマネジャー	聞いたことがある〔 意味を 知っている 知らない 〕	聞いたことがない

問48 【すべての方に伺います】子育てに関する情報は、どちらから入手していますか。(は3つまで)

1 親族(親・兄弟姉妹など)	8 テレビ、ラジオ、新聞
2 近隣の人、知人、友人	9 市販の子育て情報誌、育児書
3 子育てサークルの仲間	10 インターネット
4 市役所	11 コミュニティ誌
5 保育園、幼稚園、学校	12 その他〔 〕
6 地域子育て支援拠点(子育て支援センター、児童センター(館)、もくれんハウス)	13 情報の入手先はない
7 広報わこう	14 情報の入手手段がわからない

家庭での子育てについて伺います

問 49 【すべての方に伺います】ご自分の家事・育児に関する現在の満足度はどうですか。（ はそれぞれ1つずつ）

(1) 父親（自分の家事・育児に対する満足度）〔母子家庭の場合は記入不要〕

家事	1 満足	2 やや満足	3 どちらでもない	4 やや不満	5 不満
育児	1 満足	2 やや満足	3 どちらでもない	4 やや不満	5 不満

(2) 母親（自分の家事・育児に対する満足度）〔父子家庭の場合は記入不要〕

家事	1 満足	2 やや満足	3 どちらでもない	4 やや不満	5 不満
育児	1 満足	2 やや満足	3 どちらでもない	4 やや不満	5 不満

問 50 【すべての方に伺います】配偶者の家事・育児に対する満足度はどうですか。（ はそれぞれ1つずつ）

(1) 父親（母親からみた父親の家事・育児に対する満足度）〔ひとり親家庭の場合は記入不要〕

家事	1 満足	2 やや満足	3 どちらでもない	4 やや不満	5 不満
育児	1 満足	2 やや満足	3 どちらでもない	4 やや不満	5 不満

(2) 母親（父親からみた母親の家事・育児に対する満足度）〔ひとり親家庭の場合は記入不要〕

家事	1 満足	2 やや満足	3 どちらでもない	4 やや不満	5 不満
育児	1 満足	2 やや満足	3 どちらでもない	4 やや不満	5 不満

問 51 【すべての方に伺います】父親は母親の相談相手、精神的な支えになっていますか。（ は1つ）〔ひとり親家庭の場合は記入不要〕

1 はい 2 いいえ 3 何ともいえない 4 その他

問 52 【すべての方に伺います】希望するお子さんの数は何人ですか。枠内に具体的な数字を記入してください。

希望 人

和光市での子育てについて伺います

問53 【すべての方に伺います】次の行事や組織に参加していますか。また、参加していないが、今後参加したいとお考えですか。A、Bのそれぞれについて、「はい」、「いいえ」のどちらかに付けてください。

(1) 父親〔母子家庭の場合は記入不要〕

	A 参加している		B 参加していないが、 今後できれば参加したい	
保護者会・PTA	1 はい	2 いいえ	1 はい	2 いいえ
地域のボランティア活動	1 はい	2 いいえ	1 はい	2 いいえ
自治会の活動	1 はい	2 いいえ	1 はい	2 いいえ
地域で活動するサークル	1 はい	2 いいえ	1 はい	2 いいえ

(2) 母親〔父子家庭の場合は記入不要〕

	A 参加している		B 参加していないが、 今後できれば参加したい	
保護者会・PTA	1 はい	2 いいえ	1 はい	2 いいえ
地域のボランティア活動	1 はい	2 いいえ	1 はい	2 いいえ
自治会の活動	1 はい	2 いいえ	1 はい	2 いいえ
地域で活動するサークル	1 はい	2 いいえ	1 はい	2 いいえ

問54 【すべての方に伺います】お子さんにかかりつけ医はいますか。(は1つ)

1 いる	2 いない
------	-------

問55 【問54で「いない」を選んだ方に伺います】現在いない主な理由はどのようなことですか。(は1つ)

<p>1 地域の医療機関(病院・医院・診療所)を知らない</p> <p>2 利用したい医療機関(病院・医院・診療所)が地域にない</p> <p>3 地域の医療サービスに不安がある</p> <p>4 大病院の医療サービスを受けたい</p> <p>5 かかりつけ医の必要性を感じない</p> <p>6 その他 []</p>
--

問56 【すべての方に伺います】和光市は、総合的にみて、子育てしやすいところだと思いますか。(は1つ)

1 子育てしやすい	3 子育てにくい
2 ぶつう	4 わからない

問57 【すべての方に伺います】和光市に、どのくらい住んでいますか。

1 1年未満	2 1年~3年	3 4年~7年	4 8年~10年	5 11年以上
--------	---------	---------	----------	---------

問 58 【すべての方に伺います】「和光市次世代育成支援行動計画」では、次の5つの重点課題を掲げて、課題の解決に向けて取り組みを進めてきました。今後、優先的に解決すべき課題は、どれだとお考えですか。（ は2つまで）

- | | |
|-----------------|-----------------|
| 1 次代の親の育成 | 4 男性も含めた働き方の見直し |
| 2 地域に中高生の居場所づくり | 5 総合施設の整備 |
| 3 子育てコミュニティの活性化 | |

参考 重点課題の内容

- 1 次代の親の育成
 - ・ ”子育ては楽しい”を積極的に広報・啓発します。
 - ・ 子ども・子育てに関わる中高生ボランティアを育成し、活動機会の提供など活動を支援します。
 - ・ 子どもの職業意識を育成するために、小中学校の職業学習・体験を充実します。
- 2 地域に中高生の居場所づくり
 - ・ 福祉ボランティア活動、地域コミュニティ活動などへ中高生等の参画を促進します。
 - ・ 中高生等が利用しやすいよう公共施設の有効利用・活用できるよう努めます。
 - ・ 中高生等の居場所、活動拠点の整備を目指します。
- 3 子育てコミュニティの活性化
 - ・ 地域で同世代・異世代が交流する機会を拡充します。
 - ・ 子ども・子育てにかかわる地域活動へ、父親など男性の参加を促進します。
 - ・ ファミリー・サポート・センターの活動を充実します。
- 4 男性も含めた働き方の見直し
 - ・ 男性の育児休業取得者の交流機会の提供など、“パパネット”の構築を支援します。
 - ・ 次世代育成支援に取り組む市内企業や企業内グループを紹介・PRなど、活動を支援します。
- 5 総合施設の整備
 - （仮）こども総合施設を整備します。
こども総合施設とは、保護者が働いている、いないにかかわらず受け入れて、教育・保育を一体的に行う事業（認定こども園の事業）や家庭における児童の養育がさまざまな事情で養育困難になった場合に、お子さんを一時的に宿泊や夜間を伴ってお預かりする事業（ショートステイ・トワイライトステイ）といった先進的な事業を行う施設のことです。

市の子育て支援施策に関するご意見や、その他のご意見・ご要望がありましたら、自由にご記入ください。

ご協力ありがとうございました。

同封の返信用封筒に入れて3月2日（月）までにご投函ください。