

재활용품과 쓰레기의 분류 및 처리 방법

◆ 쓰레기 처리 규칙

1. 쓰레기 종류별 취급 규칙에 따라 수거 일 (일정 확인)에 지정된 수거 장소에 내놓으십시오.
2. 쓰레기를 적절히 분리하여 쓰레기 수거 일 오전 8시 30 분까지 지정된 수거 장소로 가져 가십시오.
3. 재활용품은 별도로 폐기해야 합니다.
4. 지정된 종류의 봉투, 상자, 끈 등을 사용하여 쓰레기를 버리십시오.
5. 타지 않는 물건과 타지 않는 쓰레기를 섞지 마십시오.



플라스틱

일주일에 한 번

- 더러운 플라스틱은 자원으로 재활용 할 수 없습니다. 폐기하기 전에 품목을 행구거나 닦으십시오.



컵 및 패키지



쟁반



바지



병



기타 플라스틱



플라스틱청소할 수 없습니다

타는 쓰레기 로 버리십시오.



플라스틱 용기와 포장으로 채워진 작은 가방을 큰 가방에 넣지 마십시오.

페트병

일주일에 한 번

- 폐기하기 전에 내부를 행구십시오. 캡과 라벨도 제거하십시오.



①캡 제거 라벨 제



②내부를 빨리 행구십시오



③눌러 부수다




④녹색 그물에 넣어

마크주의 (이 기호가있는 병)



타는 쓰레기

일주일에 두 번



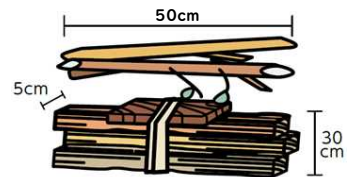
주방 쓰레기
폐기하기 전에 가능한



가죽 및 고무
금속 제거
불연 쓰레기



종이 조각



나뭇 가지,
나뭇 가지와 보드



종이 기저귀



플라스틱청소할 수 없습니다

병·캔

일주일에 한 번

- 폐기하기 전에 내부를 헹구십시오.
캡과 라벨도 제거하십시오.
- 병·캔 이외의 유리, 금속류는 **기타 쓰레기** 로 버려주십시오.
- ★ 주의 : 스프레이 캔은 모두 다 사용하고 나서 → **기타 쓰레기**
(이발 료, 살충제)



병·캔은 봉투에 넣지 않고 컨테이너에 직접 배출하여주십시오.

종이·의류

일주일에 한 번

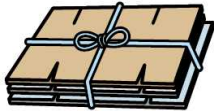
- 품목마다 끈으로 묶어 배출하여주십시오.




신문



잡지 종이팩



골판지



의류

(비오는 날에는 수집하지 않습니다.)
의류는 투명한 봉투에 넣어 정해진 장소에 배출하여주십시오.

기타 쓰레기〔불연 쓰레기/유해 쓰레기〕

일주일에 한 번



식기, 거울, 냄비, 다리미, 소형 라디오, 화분, 토스터기, 우산 등



스프레이 캔,ライター
(탁상용 가스 렌지 깡통)

- 내용물을 다 후 투명한 비닐 봉투에 넣어 정해진 장소에 배출하여주십시오.
(반투명 봉투 불가)



배터리
(망간 알칼리)



전자 담배

- 투명 비닐 봉투에 넣어 집적소에 버려주십시오.
(반투명 봉투 불가)



형광등, 수은 체온계

- 나누지 않고 상자에 넣거나 투명한 비닐 봉투에 넣어 정해진 장소에 배출하여주십시오.

◆ 플라스틱, 기타 쓰레기(불연 쓰레기/유해 쓰레기), 가연 쓰레기에 사용할 가방



투명 봉투



반투명 봉투




슈퍼마켓 봉투
(투명, 반투명)

- 분별 쓰레기를 봉투에 넣어 버려주십시오
- 1 회 수집 45 리터 봉투를 3 봉지까지 버릴 수 있습니다.

◆ 다음의 것은 집적 소에 낼 수 없습니다. 자기 책임으로 처리합니다.

대형 폐기물



세로24cm 가로24cm 높이35cm 이상

예 : 옷장, 베딩, 이불, 자전거, 진공 청소기, 책상, 카펫, 의자

★사업 쓰레기는 수거하지 않습니다.

전화로 신청

도시 위탁하고 수집업자에게 연락하십시오.
전화 : 048-461-1577

(시의 홈페이지에서도 마찬가지로 신청할 수 있습니다.)

●일본어를 할 수 없는 경우는 일본어가 가능한 사람에게 대리 신청을 부탁드립니다.

시간 : 8:30~17:00

(주말 공휴일 설날은 제외한다.)

확인

- 수집 일 요금 위치
 - 수집은 월요일 ~ 금요일까지
 - 한 번에 5 점까지 버릴 수있다



대형 폐기물 스티커를 구입한다.

대형 폐기물 스티커 취급점에서 필요한 금액에 상당하는 구매하십시오.
(대형 폐기물 스티커 1 장 500 엔 입니다.)

대형 폐기물 싺 판매점에 대한 자세한 정보는시 홈페이지를 참조하십시오.

요금표

오른쪽 표 이외

가로 세로 높이의 합계	수수료 (¥)
260cm 미만	500
260cm 이상 380cm 미만	1,000
380cm 이상	1,500

품목	수수료 (¥)
진공 청소기	500
전자 레인지	500
선풍기	500
이불	500
의자	500
카펫	500
유모차	500
골프 클럽	500

대형 폐기물내는

대형 폐기물 스티커에 이름, 접수 번호, 수집 일을 기입하여 대형 쓰레기보기 쉬운 곳에 시키세요.수거 일 아침 8:30까지 수집 장소에 버려주십시오.



◆청소 센터에 직접 쓰레기를 반입하는 경우

주소.....〒351-0111 사이타마현 와코시 시모니이쿠라 6-17-1

수수료...¥60 / 10kg

시간.....8:30~12:00, 13:00~16:00 (토요일은 오전 만 일요일 · 공휴일 설날은 제외.)

시에서는 수집하지 않는 쓰레기

◆가전 리사이클 법 대상물

에어컨, 텔레비전,냉장고,냉동고,세탁기, 건조기는 법에 따라 재활용해야합니다.

●다음 중 하나의 방법으로 처분합니다.

- ①구입처에 인수를 의뢰하십시오.
- ②시의 허가업자에게 의뢰하십시오.
- ③스스로 지정 거래 장소에 반입 해주십시오. (자세한 내용은 와코 우시에 문의하십시오.)

◆처리 곤란 쓰레기

소화기, 콘크리트, 타이어, 휠, 자동차 부품, 자전거, 육조, 피아노, 다다미, 토사, 석재 프로판 가스통 등

●구입처에 수거를 의뢰하거나 전문 업체에 의뢰하십시오.

자원·쓰레기 수거 지역 및 요일

수집 지역	품목	플라스틱 페트병	병·캔 잡지·의류 불연 쓰레기 (불연 쓰레기/유해 쓰레기)	타는 쓰레기
시라코 1,2 초메 (Shirako 1- and 2-chome)		수요일	화요일	월요일·목요일
시라코 3 초메 (Shirako 3-chome)		목요일	수요일	화요일·금요일
시라코 4 초메 (Shirako 4-chome)		목요일	월요일	화요일·금요일
미나미 1,2 초메 (Minami 1- and 2-chome)		수요일	금요일	월요일·목요일
추오 1,2 초메 (Chuo 1- and 2-chome)		금요일	월요일	수요일·토요일
니이쿠라 1 초메 (Niikura 1-chome)		금요일	목요일	수요일·토요일
니이쿠라 2 초메 (Niikura 2-chome)		목요일	수요일	화요일·금요일
니이쿠라 3~8 초메 (Niikura 3- through 8-chome)		목요일	월요일	화요일·금요일
혼초 (Honcho)		금요일	목요일	수요일·토요일
수와 (Suwa)		수요일	금요일	월요일·목요일
히로사와 (Hirosawa)		수요일	금요일	월요일·목요일
니시야마토단치 (Nishi-Yamato Danchi)		수요일	금요일	월요일·목요일
수와하라단치 (Suwahara Danchi)		수요일	금요일	월요일·목요일
시모니이쿠라 1~6 초메 (Shimo-Niikura 1- through 6-chome)		목요일	월요일	화요일·금요일
마루야마다이 1~3 초메 (Maruyamadai 1- through 3-chome)		금요일	화요일	수요일·토요일

자세한 내용은 와코시 홈페이지를 참조하십시오.

➔ URL : <http://www.city.wako.lg.jp>

【문의】

담당과 ... 자원 재활용 과

주소 〒351-0192 사이타마현 와코시 히로사와 1-5

전화 048-464-1111

담당과 ... 청소 센터

주소 〒351-0111 사이타마현 와코시 시모니이쿠라 6-17-1

전화 048-464-5300

